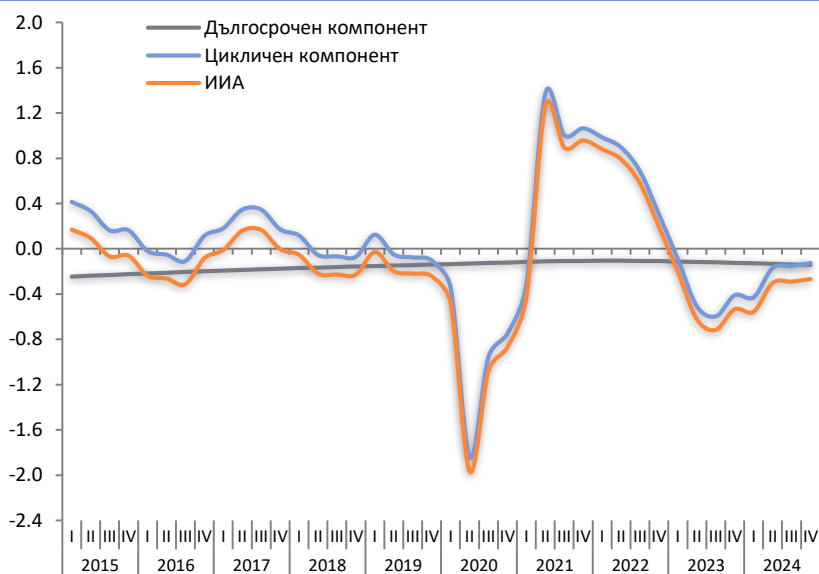


ИНДИКАТОР НА ИКОНОМИЧЕСКАТА АКТИВНОСТ В БЪЛГАРИЯ

1 ИИА ПО КОМПОНЕНТИ*



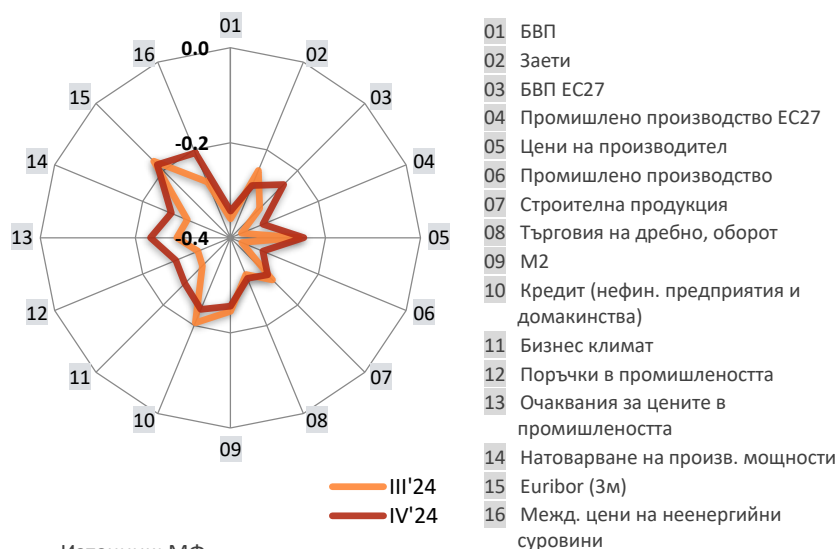
Източник: МФ

* Оценката на МФ през четвъртото тримесечие на 2024 г. е предварителна.

През четвъртото тримесечие на 2024 г. ИИА се подобри

Индикаторът на икономическата активност¹ (ИИА) се подобри през четвъртото тримесечие до -0.27 спрямо -0.29 през третото тримесечие на 2024 г. Дългосрочният компонент остана на нивото от последното тримесечие, докато циклическият компонент леко се подобри.

2 ДЕКОМПОЗИЦИЯ НА ПРОМЕНЛИВИТЕ В ИИА



Източник: МФ

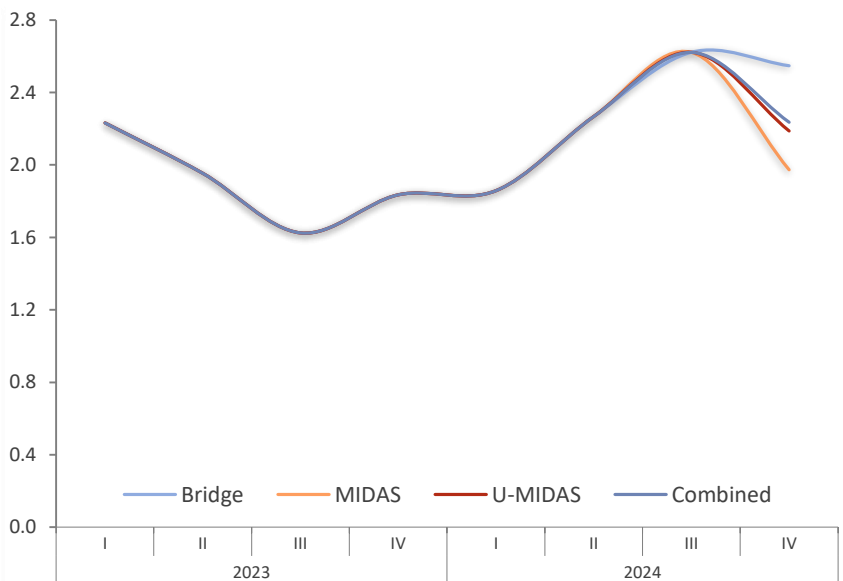
Повечето показатели, включени в ИИА, се подобриха спрямо третото тримесечие на 2024 г. Единствено показателите заети, кредити (нефин. предприятия и домакинства), строителна продукция и Euribor (3м) имаха лек отрицателен принос. Най-голям положителен принос спрямо предходното тримесечие оказаха показателите БВП на ЕС, международни цени на неенергийни суровини, очаквания за цените в промишлеността, промишлено производство в ЕС и поръчките в промишлеността.

3 ОЦЕНЕНИ ЦИКЛИЧНИ КОЛЕБАНИЯ В ЕВРОЗОНАТА И В БЪЛГАРИЯ



Източник: МФ, CEPR

4 ОЦЕНКИ ЗА РАСТЕЖА НА БВП*



Източник: МФ

* Комбинираната оценка е получена като средно претеглена от трите метода за краткосрочно прогнозиране.

През четвъртото тримесечие на 2024 г. цикличната позиция на композитния индикатор €-coin² на еврозоната се подобри. Показателят бе подкрепен от устойчивостта на пазара на труда. Известно подобрене се наблюдаваше в индустриалното производство, строителството и търговията на дребно, което се отрази положително върху стойността на €-coin.

Направена е прогноза за растежа на БВП на България през четвъртото тримесечие използвайки три метода за прогнозиране с високочестотни индикатори³, сред които Bridge, MIDAS и U-MIDAS. Получената оценка за растежа на БВП на годишна база варира между 2 и 2.5% като най-ниската очаквана стойност се получава посредством метода MIDAS, а най-високата посредством метода Bridge. Средно претеглената оценка (Combined) за растежа на БВП е 2.2%, което е сигнал за леко забавяне през последното тримесечие на 2024 г. в сравнение с третото.

¹ В брой 2/2021 е направена ревизия на включените в ИИА показатели. ИИА е преоценен според новата методология за целия период от 2001 г. насам. За повече подробности относно промените вж. „Същност и методология на ИИА“

² Данни и подробни обяснения за методологията на съставяне на месечния индикатор €-coin за оценяване на икономическата активност в еврозоната са достъпни на <http://eurocoin.cepr.org>. Данните за €-coin са осреднени, за да може да се сравнява с ИИА, който е с тримесечна честота. Също така, индикаторът €-coin изключва само краткосрочните (сезонните) колебания в икономическата активност в еврозоната и за постигане на съпоставимост с ИИА е премахнат дългосрочният тренд във времевия ред с филтър на Ходрик-Прескот.

³ Направените оценки се базират на методологията на три типа модели Bridge, MIDAS и U-MIDAS. Като независими променливи са използвани БВП на ЕС, Цени на производител, Кредит (нефин. предприятия и домакинства), Бизнес климат.