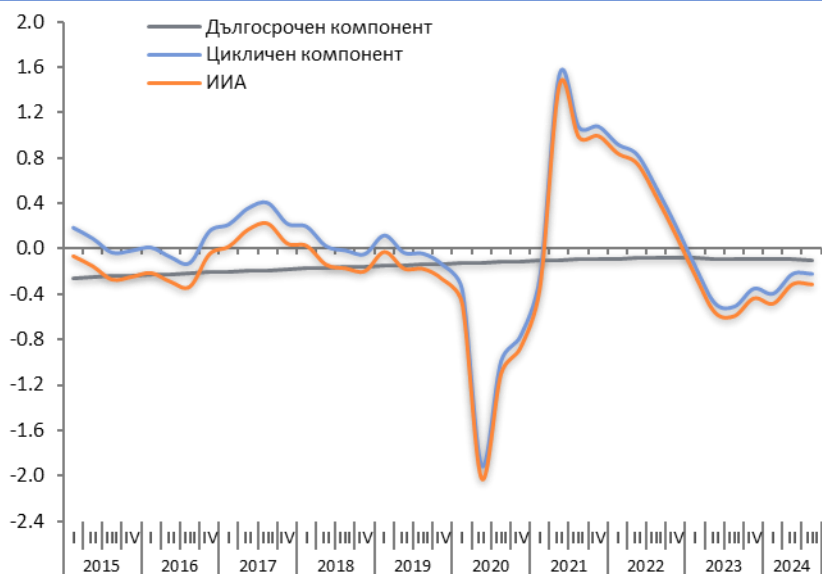


ИНДИКАТОР НА ИКОНОМИЧЕСКАТА АКТИВНОСТ В БЪЛГАРИЯ

1 ИИА ПО КОМПОНЕНТИ*

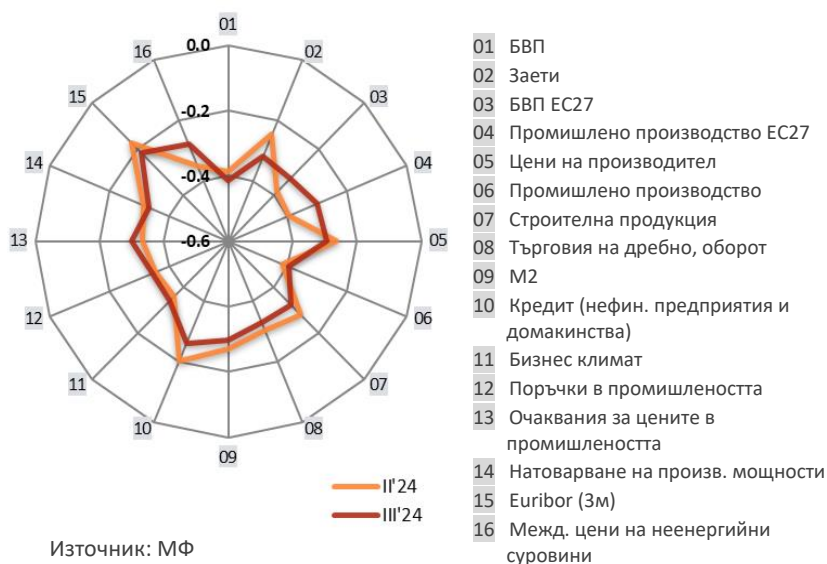


* Оценката на МФ през третото тримесечие на 2024 г. е предварителна
Източник: МФ

През третото тримесечие на 2024 г. ИИА остана непроменен

Индикаторът на икономическата активност¹ (ИИА) запази стойността си от -0.32 през третото тримесечие на 2024 г. Както циклическият, така и дългосрочният компонент се запазиха на нивата от предходното тримесечие.

2 ДЕКОМПОЗИЦИЯ НА ПРОМЕНЛИВИТЕ В ИИА



Източник: МФ

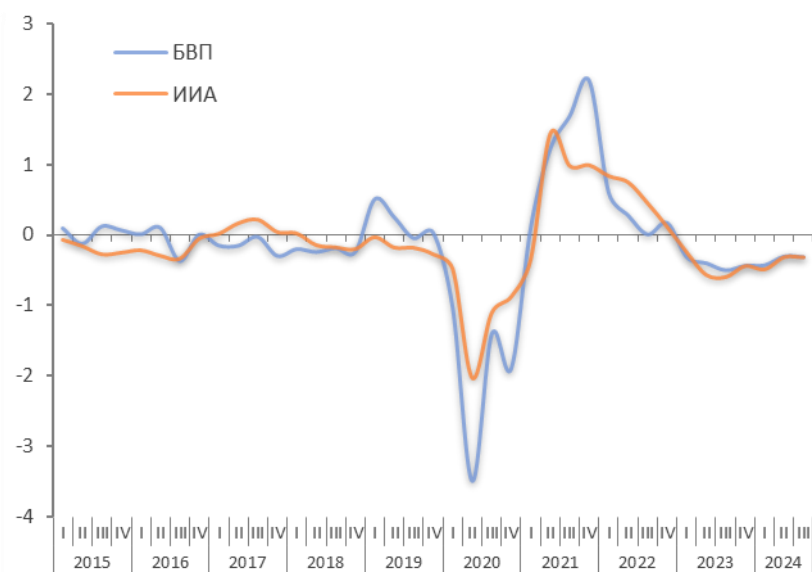
Повечето показатели, включени в ИИА, отчетоха леко влошаване спрямо второто тримесечие на 2024 г., докато други се подобриха. Най-негативен принос спрямо предходното тримесечие имаха показателите заети, кредити (нефин. предприятия и домакинства), строителна продукция и Euribor (3м). От друга страна подобрение бе отчетено при индикаторите за промишлено производство ЕС, международни цени на неенергийни суровини и БВП ЕС.

3 ОЦЕНЕНИ ЦИКЛИЧНИ КОЛЕБАНИЯ В ЕВРОЗОНАТА И В БЪЛГАРИЯ



Източник: МФ, CERP

4 ИИА И БВП*



* Оценките за ИИА и БВП през третото тримесечие на 2024 г. са предварителни. С цел постигане на сравнимост, данните за БВП са нормирани, като от стойността на показателя е извадена неговата средна и полученият резултат е разделен на стандартното отклонение.

Източник: МФ

През третото тримесечие на 2024 г. циклическата позиция на композитния индикатор €-coin² на еврозоната остана почти без промяна. Икономическата активност в промишлеността оказва отрицателно влияние върху стойността на €-coin, докато растежа на заетостта в еврозоната и повишеното доверие на потребителите се отразиха благоприятно върху стойността на индикатора. Повишението на заетостта бе движено от сектора на услугите, докато доверието на потребителите се повиши основно при очакванията на респондентите за бъдещото им финансово състояние.

Оценката на ИИА показва, че икономическата активност през третото тримесечие на 2024 г. се е запазила без съществена промяна. Подобно на тенденциите в еврозоната, доверието на потребителите се подобри през тримесечието, докато бизнес климатът и показателите за икономическата активност в промишлеността се влошиха. Очаква се растежът на реалния БВП да остане на нивото от предходното тримесечие.

¹ В брой 2/2021 е направена ревизия на включените в ИИА показатели. ИИА е преоценен според новата методология за целия период от 2001 г. насам. За повече подробности относно промените вж. „Същност и методология на ИИА“

² Данни и подробни обяснения за методологията на съставяне на месечния индикатор €-coin за оценяване на икономическата активност в еврозоната са достъпни на <http://eurocoin.cepr.org>. Данните за €-coin са осреднени, за да може да се сравнява с ИИА, който е с тримесечна честота. Също така, индикаторът €-coin изключва само краткосрочните (сезонните) колебания в икономическата активност в еврозоната и за постигане на съпоставимост с ИИА е премахнат дългосрочният тренд във времеви ред с филтър на Ходрик-Прескот.

ISSN 2367-4741

© Министерство на финансите, 2024 г.
Дирекция "Европейски въпроси и политики"

София 1000, ул. "Г. С. Раковски" 102
<http://www.minfin.bg/bg/page/870>
e-mail: secretary.evp@minfin.bg

В текущото издание са използвани статистически данни, публикувани до ноември 2024 г. Информацията може да се ползва без специално разрешение, но с изричното позоваване на източника. Публикуваните оценки и коментари не следва да се считат за препоръка за вземане на определени инвестиционни решения.