



# ДЪЛГ И ГАРАНЦИИ НА ПОДСЕКТОР «ЦЕНТРАЛНО УПРАВЛЕНИЕ»

МЕСЕЧЕН БЮЛЕТИН НА МИНИСТЕРСТВО НА ФИНАНСИТЕ | АПРИЛ 2024

## Използвани съкращения:

БВП – Брутен вътрешен продукт

БНБ – Българска народна банка

БРСЕ – Банка за развитие на Съвета на Европа

ДПФ – Доброволен пенсионен фонд

ДПФПС – Доброволен пенсионен фонд по професионални схеми

ДЦК – Държавни ценни книжа

Евратом – Европейска общност за атомна енергия

ЕИБ – Европейска инвестиционна банка

ЗДБ – Закон за държавния бюджет

ЗДД – Закон за държавния дълг

ЗКСД – Закон за кредитиране на студенти и докторанти

КИС – Колективни инвестиционни схеми

БВП – Брутен вътрешен продукт

БНБ – Българска народна банка

БРСЕ – Банка за развитие на Съвета на Европа

ДПФ – Доброволен пенсионен фонд

ДПФПС – Доброволен пенсионен фонд по професионални схеми

ДЦК – Държавни ценни книжа

Евратом – Европейска общност за атомна енергия

ЕИБ – Европейска инвестиционна банка

ЗДБ – Закон за държавния бюджет

ЗДД – Закон за държавния дълг

ЗКСД – Закон за кредитиране на студенти и докторанти

КИС – Колективни инвестиционни схеми

## 1. Структура и динамика на дълга на подсектор „Централно управление“

Към края на април 2024 г. номиналният размер на дълга на подсектор „Централно управление“<sup>1</sup> възлиза на 41 366.4 млн. лева, от които 10 850.4 млн. лева вътрешен и 30 516.0 млн. лева външен.

В структурата на дълга на подсектора вътрешните задължения заемат дял от 26.2%, а външните – от 73.8%.

### Размер на дълга на подсектор ЦУ, млн. лева

Структура	31.12.2023	31.01.2024	29.02.2024	31.03.2024	30.04.2024
<b>Вътрешен дълг</b>	<b>10 800.4</b>	<b>10 674.5</b>	<b>10 669.8</b>	<b>10 654.0</b>	<b>10 850.4</b>
I. ДЦК, емитирани на вътрешния пазар (облигации за финансиране на бюджета)	10 409.1	10 409.1	10 409.1	10 409.1	10 609.1
II. Вътрешни държавни заеми	13.4	13.8	10.0	10.5	10.5
III. Вътрешни заеми на единиците в подсектор ЦУ	377.8	251.5	250.7	234.4	230.7
<b>Външен дълг</b>	<b>30 581.0</b>	<b>30 579.9</b>	<b>30 540.2</b>	<b>30 524.1</b>	<b>30 516.0</b>
I. Облигации на МКП	24 803.1	24 803.1	24 764.0	24 764.0	24 764.0
II. Заеми	5 777.9	5 776.8	5 776.2	5 760.1	5 752.0
1. Държавни заеми	3 661.8	3 661.8	3 661.8	3 661.8	3 661.8
1.1. МБВР (Световна банка)	147.8	147.8	147.8	147.8	147.8
1.2. Европейски съюз (в т.ч. ЕК и ЕИБ)	3 514.0	3 514.0	3 514.0	3 514.0	3 514.0
2. Други държавни заеми	647.4	647.4	647.4	647.4	647.4
2.1. Прехвърляеми заеми Schuldschein	305.1	305.1	305.1	305.1	305.1
2.2. БРСЕ	342.3	342.3	342.3	342.3	342.3
3. Държавни инвестиционни заеми	568.5	567.4	566.8	550.7	542.7
4. Външни заеми на единиците в подсектор ЦУ	900.2	900.2	900.2	900.2	900.2
<b>Общо дълг на подсектор ЦУ</b>	<b>41 381.4</b>	<b>41 254.4</b>	<b>41 210.0</b>	<b>41 178.1</b>	<b>41 366.4</b>
<b>Общо дълг на подсектор ЦУ/БВП (в %)</b>	<b>22.5</b>	<b>20.7</b>	<b>20.6</b>	<b>20.6</b>	<b>20.7</b>
Вътрешен дълг на подсектор ЦУ/БВП (в %)	5.9	5.3	5.3	5.3	5.4
Външен дълг на подсектор ЦУ/БВП (в %)	16.6	15.3	15.3	15.3	15.3

### Забележки:

1. Размерът на дълга е по номинал;

2. За изчисленията са използвани следните данни за БВП:

- за 2023 г. – 183 743 млн. лв. (по данни на НСИ);

- за 2024 г. – 199 759 млн. лв. (съгласно Пролетна макроикономическа прогноза 2024 г. на МФ).

3. Преизчислението на дълга в лева е при фиксиран валутен курс 1 EUR = 1.95583 BGN и по централния курс на БНБ за съответните чуждестранни валути към края на съответните периоди:

<https://www.bnb.bg/Statistics/StExternalSector/StExchangeRates/StERForeignCurrencies/index.htm>

4. Данните са консолидирани в рамките на подсектор ЦУ, като задълженията под формата на дългови инструменти, които са активи за единици, включени в подсектора са елиминирани (активи към 30.04.2024 г. в размер на 463.2 млн. лева);

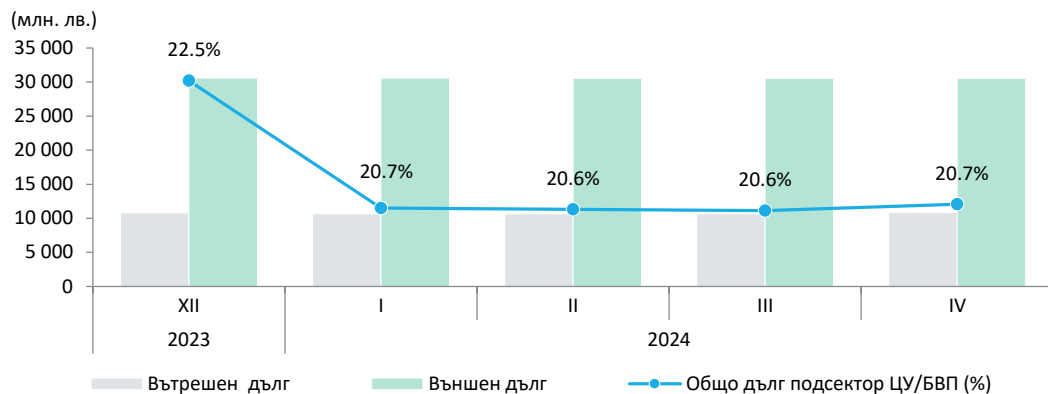
5. Информация за размера, структурата и динамиката на държавния и държавногарантирания дълг (поет по реда на ЗДД) и публикувана до м. май 2016 в бюлетин „Държавен дълг“, се съдържа в Приложение 4 на стр. 11;

6. Данните са предварителни.

<sup>1</sup> Дълг на подсектор „Централно управление“ е дългът на подсектор „Централно управление“ съгласно Регламент на Съвета (ЕО) № 479/2009 от 25 май 2009 г. за прилагане на Протокола за процедурата при прекомерен дефицит, приложен към Договора за създаване на Европейската общност.

Списък на единиците, които освен държавните органи и институции са включени в подсектор „Централно управление“, съгласно Европейската система от национални и регионални сметки в Общността (ЕСС 2010) и ръководството за държавен дълг и дефицит на Евростат (ЕК), можете да намерите [тук](#).

## Динамика на вътрешния и външния дълг на подсектор ЦУ



Към края на април 2024 г. съотношението „дълг на подсектор ЦУ/БВП“ е в размер на 20.7%, а съотношенията на вътрешния и външния дълг на подсектор ЦУ към БВП са съответно 5.4% и 15.3%.

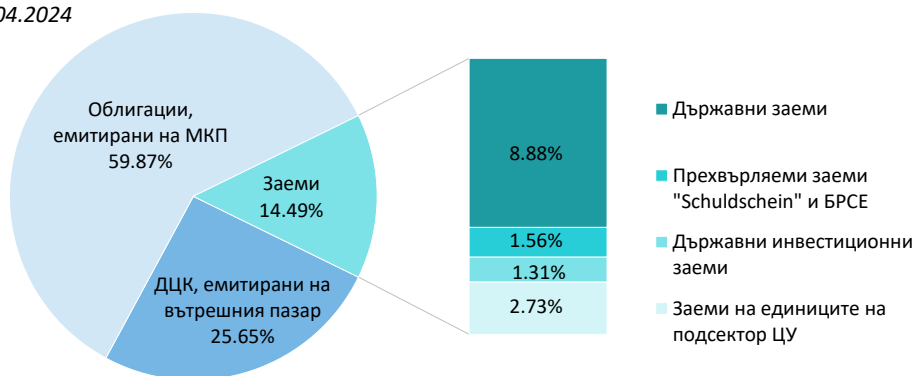
**\*БВП:**

- за 2023 г. – 183 743 млн. лв. (по данни на НСИ);  
 - за 2024 г. – 199 759 млн. лв. (съгласно Пролетна макроикономическа прогноза 2024 г. на МФ).

В структурата на дълга по инструменти към края на периода с най-голям относителен дял продължават да са еврооблигациите, емитирани на МКП (59.9%), следвани от ДЦК, емитирани на вътрешния пазар (25.7%) и заеми (14.5%).


## Структура на дълга на подсектор ЦУ по инструменти

към 30.04.2024



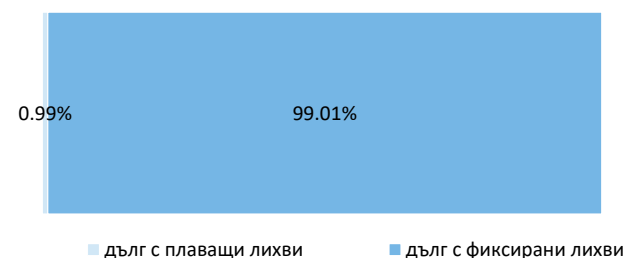
## Валутна структура на дълга на подсектор ЦУ в обращение

към 30.04.2024



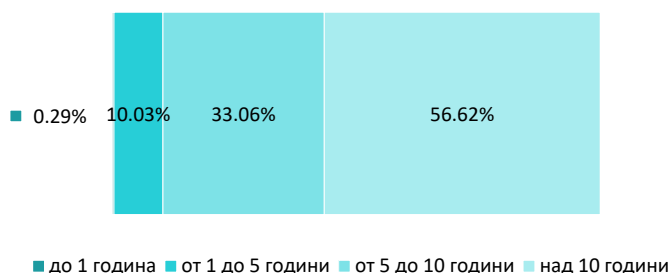
## Лихвена структура на дълга на подсектор ЦУ в обращение

към 30.04.2024



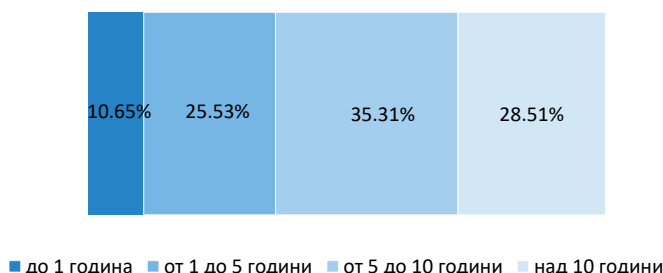
## Матуритетна структура на дълга на подсектор ЦУ в обращение (по оригинален матуритет)

към 30.04.2024

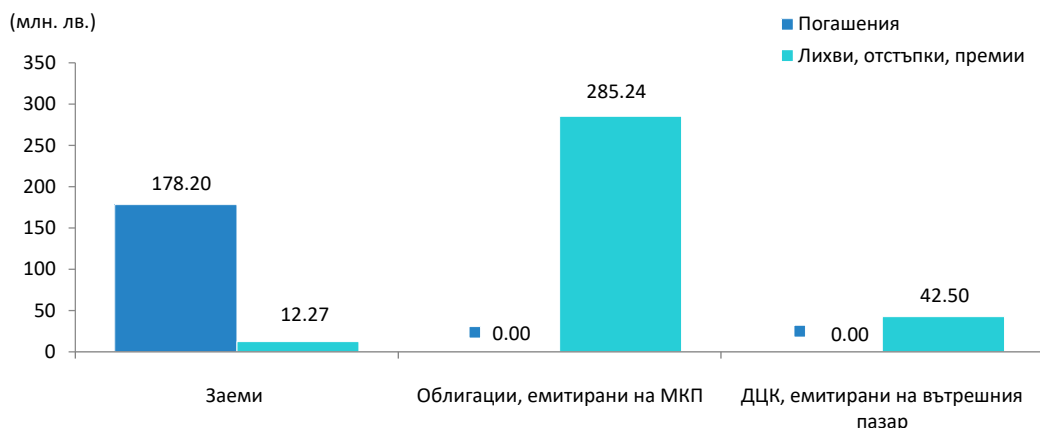


## Матуритетна структура на дълга на подсектор ЦУ в обращение (по остатъчен матуритет)

към 30.04.2024



### Извършени плащания по дълга на подсектор ЦУ\* (01.01–30.04.2024)



Извършените плащания по дълга на подсектор ЦУ към края на април възлизат на 518.2 млн. лв., от които 178.2 млн. лв. погашения и 340.0 млн. лв. лихви.

\*Данните са консолидирани в рамките на подсектор ЦУ

### Получено дългово финансиране на подсектор ЦУ\* (01.01–30.04.2024)



\*Данните са консолидирани в рамките на подсектор ЦУ и са по главница

\*\*Придобити ДЦК от единици на подсектор ЦУ

## 2. Емисии на държавни ценни книжа

През април 2024 г. МФ пусна в обращение нова емисия 3-годишни държавни ценни книжа с обем от 200 млн. лв.

На проведения аукцион първичните дилъри на ДЦК заявиха поръчки за 512.5 млн. лв. с коефициент на покритие 2.56.

Среднопретеглената годишна доходност на облигациите със срок от 3 г. е 3.01%.

### Емисии на ДЦК, емитирани на вътрешния пазар, в обращение

към 30.04.2024



### Емисии на ДЦК в обращение към 30.04.2024 г.

Оригинален матуритет	ISIN номер на емисията	Валута	Дата на емитиране	Дата на падежа	Номинална стойност на предложеното количество (хил.)	Съвкупна номинална стойност на заявените поръчки (хил.)	Съвкупна номинална стойност на одобрените поръчки (хил.)	Средна цена на одобрените поръчки на 100 лева/евро номинал	Лихвен процент	Коефициент на покритие	Средна годишна доходност
3-годишни	BG2030024116	BGN	17.04.2024 г.	17.04.2027 г.	200 000.00	512 500.00	200 000.00	100.03	3.00%	2.56	3.01%
3 г. и 6 мес.	BG2030121110	BGN	17.11.2021 г.	17.05.2025 г.	1 800 000.00	3 161 014.00	1 800 000.00	98.00	0.00%	1.76	0.65%
5-годишни	BG2030020114	BGN	15.01.2020 г.	15.01.2025 г.	800 000.00	1 459 850.00	600 000.00	100.25	0.01%	1.82	-0.04%
5-годишни	BG2030021112	BGN	24.02.2021 г.	24.02.2026 г.	1 700 000.00	2 549 810.00	1 700 000.00	99.95	0.00%	1.50	0.02%
5 г. и 6 мес.	BG2030022219	BGN	28.09.2022 г.	28.03.2028 г.	400 000.00	412 050.00	330 500.00	92.06	3.20%	1.03	4.96%
7 г. и 6 мес.	BG2040121217	BGN	24.11.2021 г.	24.05.2029 г.	1 000 000.00	1 407 845.00	1 000 000.00	95.48	0.25%	1.41	0.91%
7 г. и 6 мес.	BG2040117215	BGN	27.09.2017 г.	27.03.2025 г.	250 000.00	612 650.00	250 000.00	102.24	0.80%	2.45	0.49%
10-годишни	BG2040115219	BGN	22.04.2015 г.	22.04.2025 г.	300 000.00	583 316.45	235 000.00	99.55	2.30%	1.94	2.37%
10 г. и 6 мес.	BG2040016219	BGN	27.01.2016 г.	27.07.2026 г.	1 100 000.00	1 432 938.00	802 750.00	95.81	2.25%	1.30	3.32%
10 г. и 6 мес.	BG2040017217	BGN	25.01.2017 г.	25.07.2027 г.	350 000.00	752 100.00	339 500.00	101.99	1.95%	2.15	1.74%
10 г. и 6 мес.	BG2040014214	BGN	15.01.2014 г.	15.07.2024 г.	380 000.00	902 040.00	380 000.00	105.61	4.00%	2.37	3.37%
10 г. и 6 мес.	BG2040015211	BGN	14.01.2015 г.	14.07.2025 г.	50 000.00	181 030.00	50 000.00	100.24	3.10%	3.62	3.09%
10 г. и 6 мес.	BG2040119211	BGN	21.06.2019 г.	21.12.2029 г.	1 000 000.00	1 757 430.00	1 000 000.00	101.93	0.50%	1.76	0.31%
10 г. и 6 мес.	BG2040021219	BGN	17.02.2021 г.	17.08.2031 г.	1 300 000.00	1 935 250.00	1 100 000.00	97.74	0.10%	1.49	0.34%
15-годишни	BG2040210218	EUR	29.09.2010 г.	29.09.2025 г.	45 000.00	311 355.00	234 105.00	94.24	5.75%	6.92	6.45%
20-годишни	BG2040019213	BGN	21.06.2019 г.	21.06.2039 г.	695 000.00	907 461.92	569 780.00	100.40	1.50%	1.31	1.48%

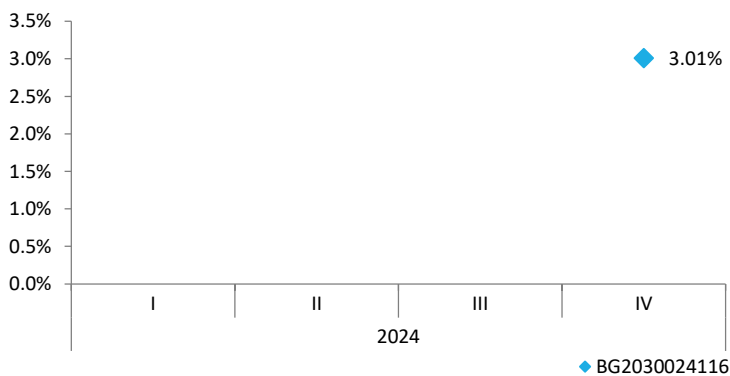
Забележки:

1. Доходността на ДЦК е изчислена на база ISMA-International Yield;
2. Средната цена и средната годишна доходност на емисиите в обращение са изчислени на база общия емитиран обем на облигациите.

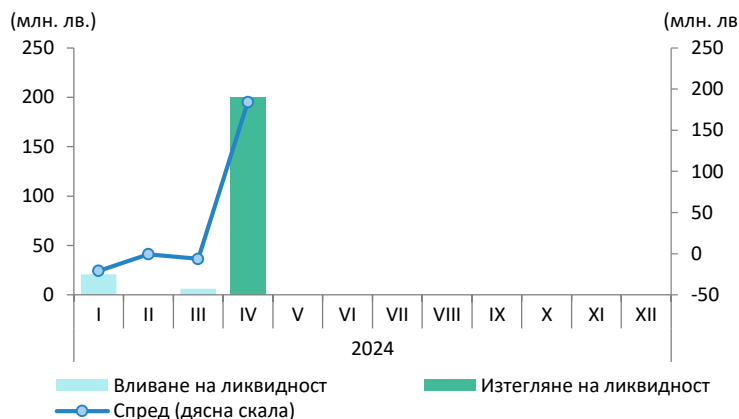
### Проведени аукциони през 2024 г.

Дата на аукциона	Дата на плащане	ISIN номер на емисията	Валута	Лихвен процент	Дата на емисията	Дата на падежа	Оригинален матуритет	Номинална стойност на предложеното количество (хил.)	Съвкупна номинална стойност на заявените поръчки (хил.)	Съвкупна номинална стойност на одобрените поръчки (хил.)	Средна цена на одобрените поръчки на 100 лева/евро номинал	Средна годишна доходност	Коефициент на покритие
Януари	-	-	-	-	-	-	-	-	-	-	-	-	-
Февруари	-	-	-	-	-	-	-	-	-	-	-	-	-
Март	-	-	-	-	-	-	-	-	-	-	-	-	-
Април	17.04.2024	BG2030024116	BGN	3.00%	17.04.2024	17.04.2027	3 г.	200 000.00	512 500.00	200 000.00	100.03	3.01	2.56

### Постигната доходност на първичния пазар – по емисии ДЦК

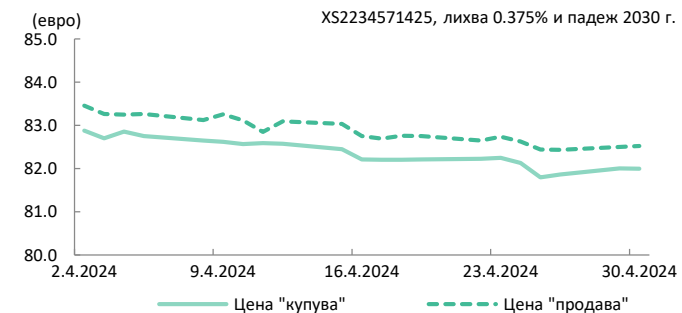
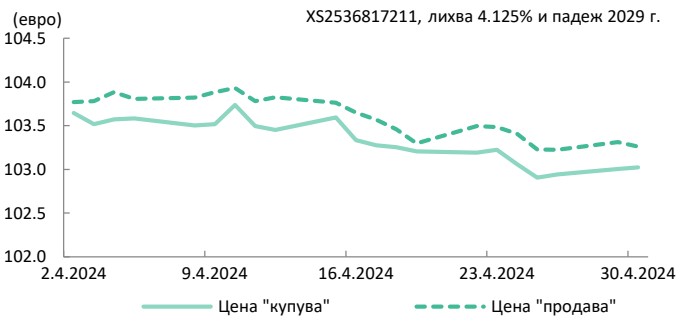
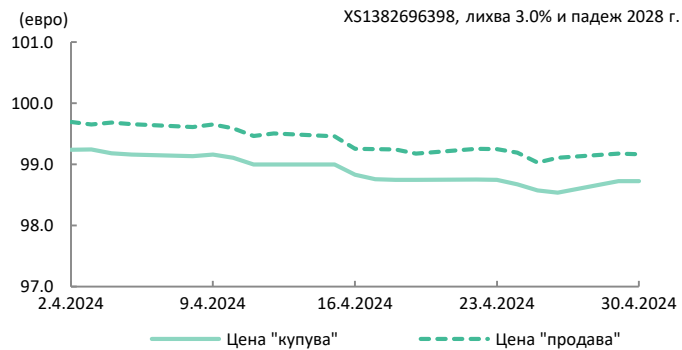
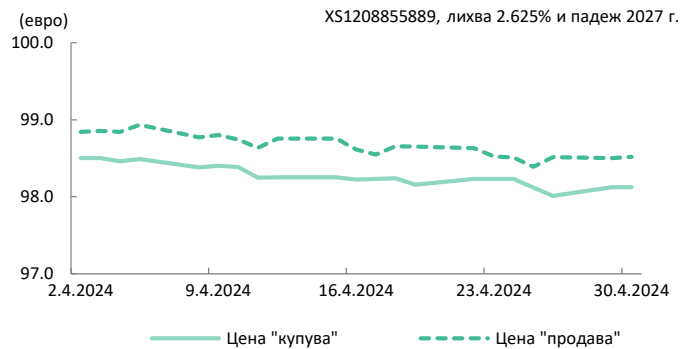
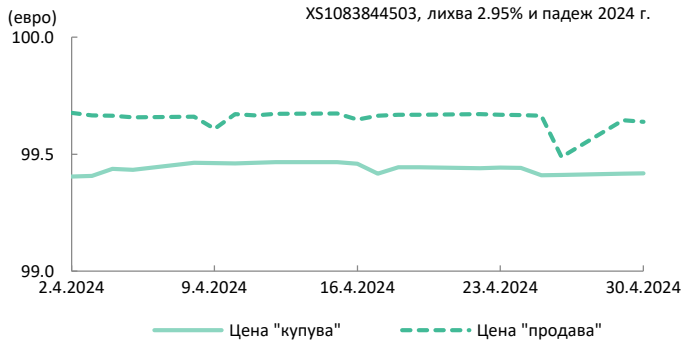


### Вливане и изтегляне на ликвидност чрез падежи и емитиране на ДЦК

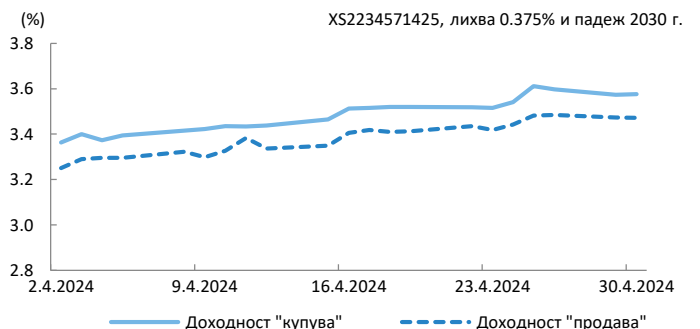
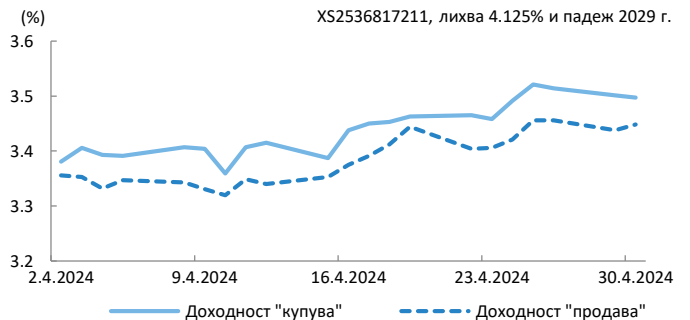
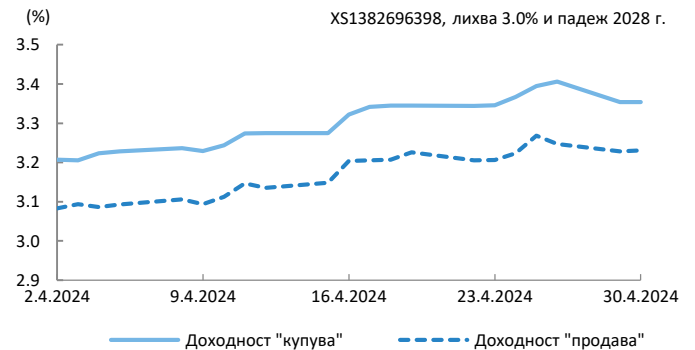
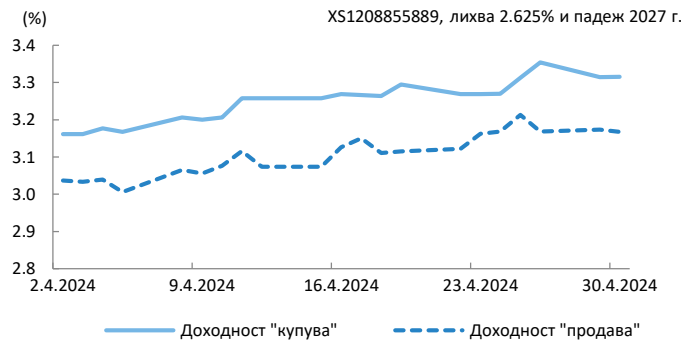
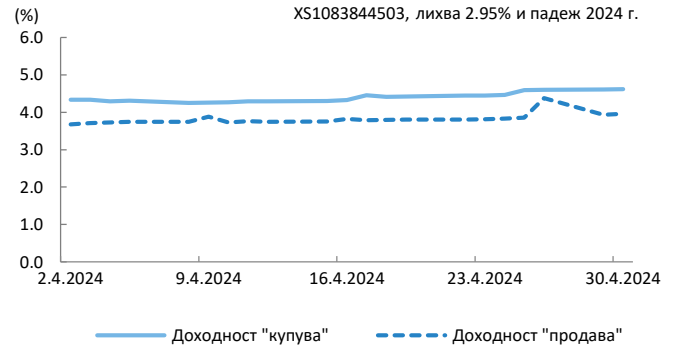


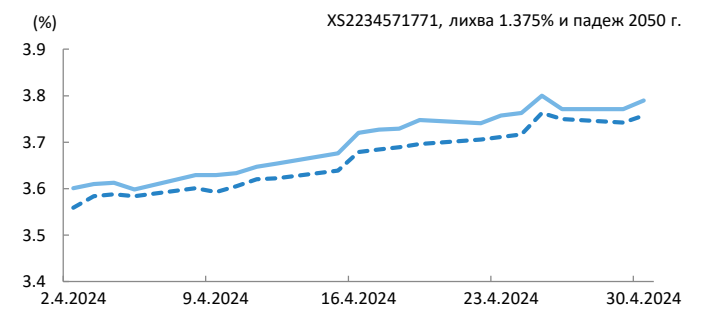
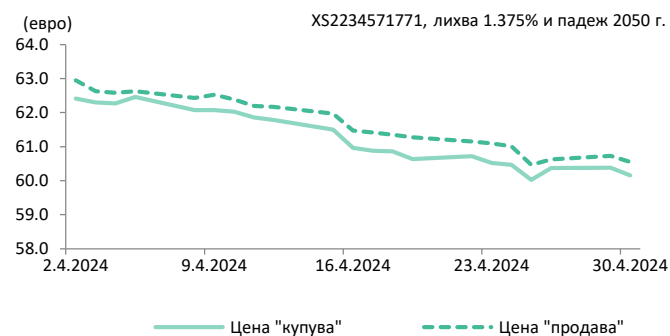
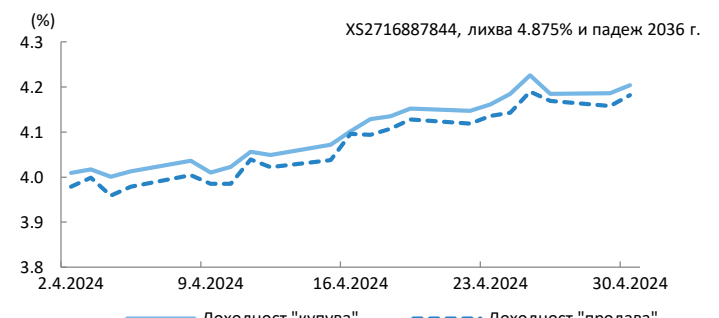
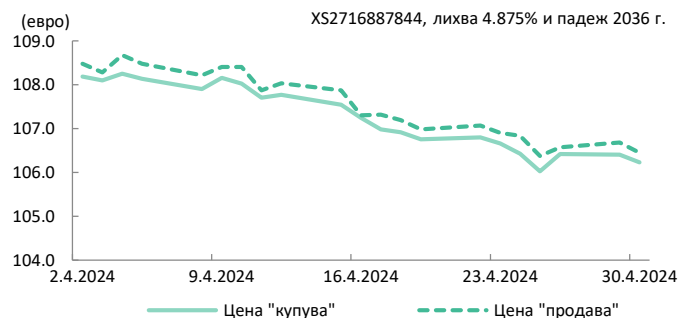
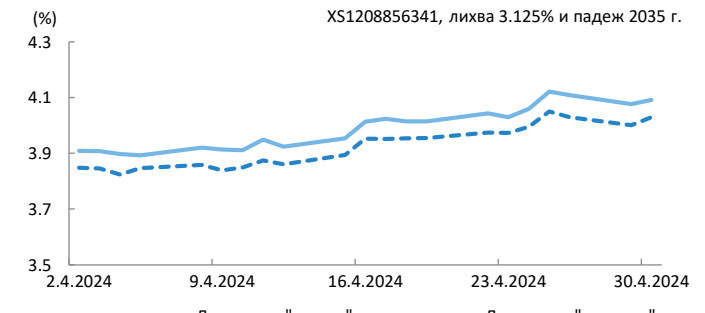
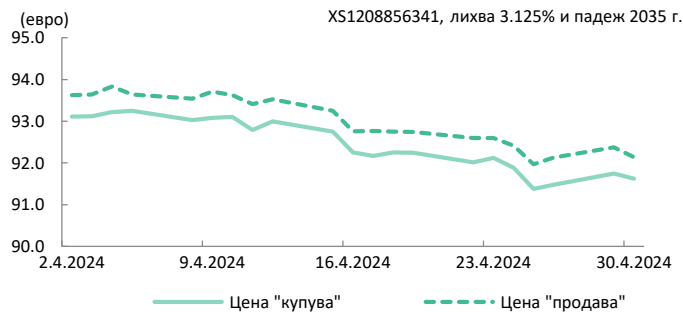
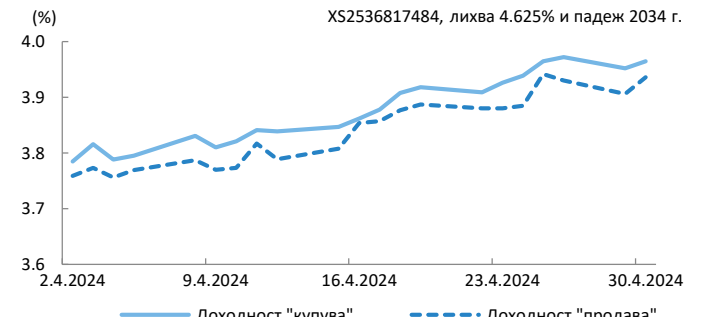
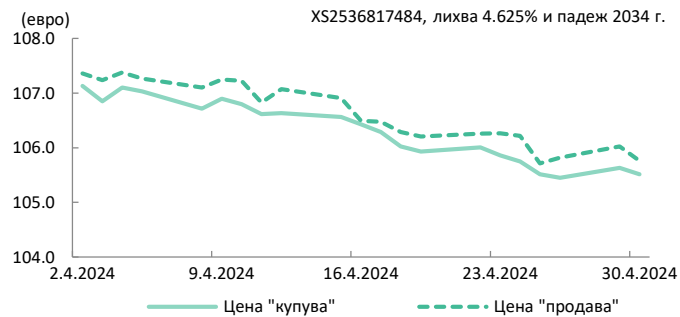
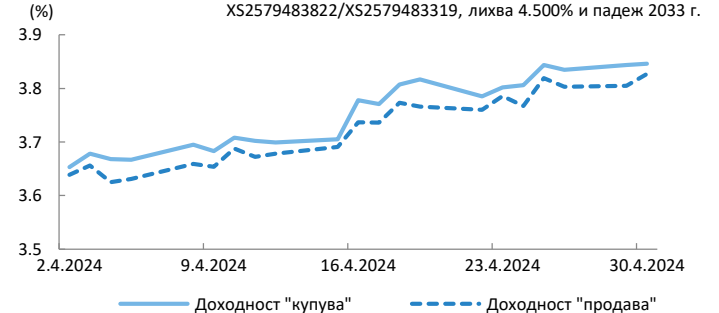
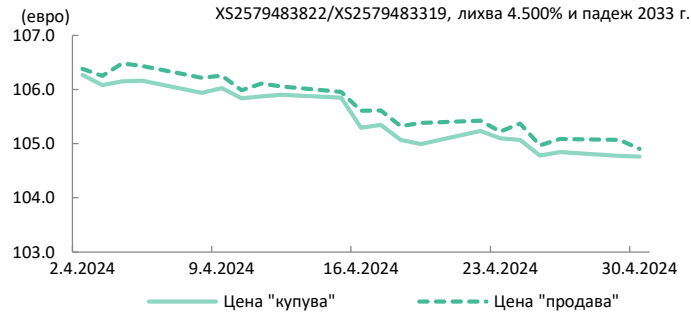
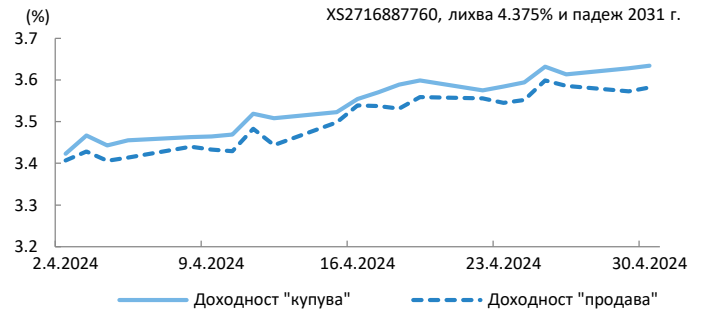
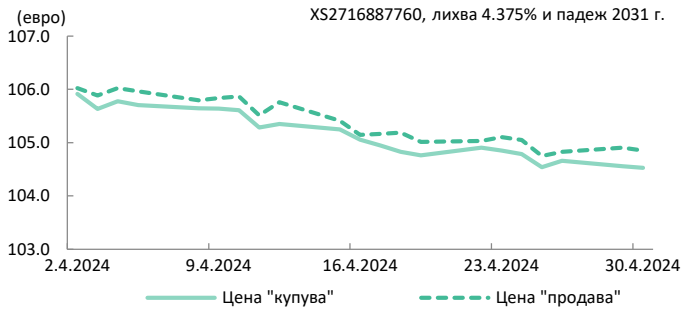
Котировки и доходности на българските облигации, емитирани на МКП

Котировки на цените "купува" и "продава" на българските облигации в евро



Доходност на база котировки "купува" и "продава" на българските облигации в евро





### 3. Структура и динамика на гарантирания дълг на подсектор „Централно управление“

Към края на април 2024 г. номиналният размер на гарантирания дълг на подсектор ЦУ възлиза на 823.7 млн. лева, от които 635.6 млн. лева външен и 188.1 млн. лева вътрешен.

Съотношението гарантиран дълг на подсектор ЦУ към БВП е 0.4%.

Извършените плащания по гарантирания дълг на подсектор ЦУ към края на април са в размер на 305 431.4 хил. лв., от които 300 654.5 хил. лв. погашения по главници и 4 776.9 хил. лв. лихви.

Усвоените средства по гарантираните заеми са в размер на 429 552.7 хил. лв.

#### Гарантиран дълг на подсектор ЦУ, млн. лева

Структура	31.12.2023	31.01.2024	29.02.2024	31.03.2024	30.04.2024
<b>Гарантиран дълг на подсектор ЦУ</b>	<b>695.3</b>	<b>801.9</b>	<b>880.1</b>	<b>826.2</b>	<b>823.7</b>
<b>I. Вътрешни гаранции на подсектор ЦУ</b>	<b>57.4</b>	<b>164.2</b>	<b>242.4</b>	<b>188.9</b>	<b>188.1</b>
1. Гаранции по ЗКСД	57.4	57.1	57.3	56.8	56.1
2. Гаранции към финансови институции	-	107.1	185.1	132.0	132.0
<b>II. Външни гаранции на подсектор ЦУ</b>	<b>637.9</b>	<b>637.7</b>	<b>637.6</b>	<b>637.3</b>	<b>635.6</b>
1. Европейски съюз (в т.ч. ЕК и ЕИБ)	534.7	534.7	534.7	534.4	534.4
2. Други (ЯАМС, ИНГ Банк Н.В.)	103.2	103.1	103.0	102.9	101.1
<b>Гарантиран дълг на подсектор ЦУ/БВП (%)</b>	<b>0.4</b>	<b>0.4</b>	<b>0.4</b>	<b>0.4</b>	<b>0.4</b>

**Забележки:**

- Размерът на гарантирания дълг на подсектор ЦУ е по номинал.
- За изчисленията са използвани следните данни за БВП:
  - за 2023 г. – 183 743 млн. лв. (по данни на НСИ);
  - за 2024 г. – 199 759 млн. лв. (съгласно Пролетна макроикономическа прогноза 2024 г. на МФ).
- Преизчислението на дълга в лева е при фиксиран валутен курс 1 EUR = 1.95583 BGN и по централния курс на БНБ за съответните чуждестранни валути към края на съответните периоди: <https://www.bnb.bg/Statistics/StExternalSector/StExchangeRates/StERForeignCurrencies/index.htm>
- За целите на статистическата отчетност, заемите на единиците от сектор „Държавно управление“ (вкл. подсектор „Централно управление“, подсектор „Местно управление“ и подсектор „Социалноосигурителни фондове“), за които има издадени държавни гаранции, се отчитат като дълг на съответния подсектор на сектор „Държавно управление“, към който принадлежат.
- Данните са предварителни.

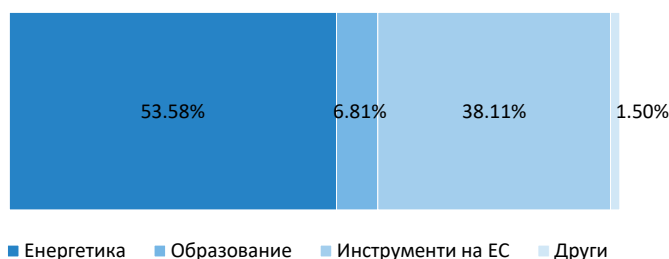
#### Валутна структура на гарантирания дълг на подсектор ЦУ

към 30.04.2024



#### Структура на гарантирания дълг на подсектор ЦУ по отрасли

към 30.04.2024



В края на април 2024 г. делът на гарантирания дълг в евро възлиза на 76.3%, в лева – 22.8%, а на този в други валути 0.8%.

В структурата на гарантирания дълг на подсектор ЦУ, по отрасли, с най-голям относителен дял е статията „Енергетика“ – 53.6%, следвана от „Инструменти на ЕС“\* – 38.1%, „Образование“ – 6.8% и „Други“ – 1.5%.

\* за финансиране на мерки на ДЧ за COVID-19 и предоставяне на извънредна макрофинансова помощ от ЕС на Украйна

#### Лихвена структура на гарантирания дълг на подсектор ЦУ

към 30.04.2024



## 4. Приложения

### 1. Български облигации, емитирани на МКП

Облигации, емитирани на МКП	с фиксирана лихва 2.950% и падеж 3 септември 2024 г.	по GMTN програма, с фиксирана лихва 2.625% и падеж 26 март 2027 г.	по GMTN програма, с фиксирана лихва 3.000% и падеж 21 март 2028 г.	по GMTN програма, с фиксирана лихва 4.125% и падеж 23 септември 2029 г.	по GMTN програма, с фиксирана лихва 0.375% и падеж 23 септември 2030 г.	по GMTN програма, с фиксирана лихва 4.375% и падеж 13 май 2031 г.	по GMTN програма, с фиксирана лихва 4.500% и падеж 27 януари 2033 г.	по GMTN програма, с фиксирана лихва 4.625% и падеж 23 септември 2034 г.	по GMTN програма, с фиксирана лихва 3.125% и падеж 26 март 2035*	по GMTN програма, с фиксирана лихва 4.875% и падеж 13 май 2036 г.	по GMTN програма, с фиксирана лихва 1.375% и падеж 23 септември 2050 г.
ЕМИТЕНТ	РЕПУБЛИКА БЪЛГАРИЯ	РЕПУБЛИКА БЪЛГАРИЯ	РЕПУБЛИКА БЪЛГАРИЯ	РЕПУБЛИКА БЪЛГАРИЯ	РЕПУБЛИКА БЪЛГАРИЯ	РЕПУБЛИКА БЪЛГАРИЯ	РЕПУБЛИКА БЪЛГАРИЯ	РЕПУБЛИКА БЪЛГАРИЯ	РЕПУБЛИКА БЪЛГАРИЯ	РЕПУБЛИКА БЪЛГАРИЯ	РЕПУБЛИКА БЪЛГАРИЯ
Формат	Reg S	Reg S	Reg S	Reg S	Reg S	Reg S	Reg S/Rule 144A	Reg S	Reg S	Reg S	Reg S
Кредитен рейтинг на емитента	Baa2(Moody's)/BBB-(S&P)/BBB-(Fitch)	Baa2(Moody's)/BB+(S&P)/BBB-(Fitch)	Baa2(Moody's)/BB+(S&P)/BBB-(Fitch)	Baa1(Moody's)/BBB(S&P)/BBB(Fitch)	Baa2(Moody's)/BBB(S&P)/BBB(Fitch)	Baa1(Moody's)/BBB(S&P)/BBB(Fitch)	Baa1(Moody's)/BBB(S&P)/BBB(Fitch)	Baa1(Moody's)/BBB(S&P)/BBB(Fitch)	Baa2(Moody's)/BB+(S&P)/BBB-(Fitch)	Baa1(Moody's)/BBB(S&P)/BBB(Fitch)	Baa2(Moody's)/BBB(S&P)/BBB(Fitch)
Рейтинг на емисията	Baa2(Moody's)/BBB-(S&P)/BBB-(Fitch)	Baa2(Moody's)/BB+(S&P)/BBB-(Fitch)	Baa2(Moody's)/BB+(S&P)/BBB-(Fitch)	Baa1(Moody's)/BBB(Fitch)	Baa2(Moody's)/BBB(Fitch)	Baa1(Moody's)/BBB(Fitch)	Baa1(Moody's)/BBB(Fitch)	Baa1(Moody's)/BBB(Fitch)	Baa2(Moody's)/BB+(S&P)/BBB-(Fitch)	Baa1(Moody's)/BBB(Fitch)	Baa2(Moody's)/BBB(Fitch)
Водещи мениджъри	Citi, HSBC, JP Morgan	Citi, HSBC (B&D), SG CIB, UniCredit	BNP Paribas, Citigroup GML, J.P. Morgan S. plc, UniCredit Bank AG	BNP Paribas, Citigroup GME AG, J.P. Morgan SE, UniCredit Bank AG	BNP Paribas, Citigroup GML, J.P. Morgan S. plc, UniCredit Bank AG	BNP Paribas, Crédit Agricole Corporate and Investment Bank, J.P. Morgan	BNP Paribas, Citigroup GME AG, J.P. Morgan SE, UniCredit Bank AG	BNP Paribas, Citigroup GME AG, J.P. Morgan SE, UniCredit Bank AG	Citi, HSBC (B&D), SG CIB, UniCredit/Goldman Sachs International	BNP Paribas, Crédit Agricole Corporate and Investment Bank, Deutsche Bank, J.P. Morgan	BNP Paribas, Citigroup GML, J.P. Morgan S. plc, UniCredit Bank AG
Валутна деноминация	EUR	EUR	EUR	EUR	EUR	EUR	EUR	EUR	EUR	EUR	EUR
Номинал	1 493 000 000	1 000 000 000	850 000 000	1 500 000 000	1 250 000 000	1 300 000 000	1 500 000 000	750 000 000	900 000 000*	1 000 000 000	1 250 000 000
Дата на ценообразуване	26.06.2014 г.	19.03.2015 г.	14.03.2016 г.	15.09.2022 г.	15.09.2020 г.	06.11.2023 г.	17.01.2023 г.	15.09.2022 г.	19.03.2015 г./13.11.2015 г.	06.11.2023 г.	15.09.2020 г.
Дата на сепълмент	03.07.2014 г.	26.03.2015 г.	21.03.2016 г.	23.09.2022 г.	23.09.2020 г.	13.11.2023 г.	27.01.2023 г.	23.09.2022 г.	26.03.2015 г./20.11.2015 г.	13.11.2023 г.	23.09.2020 г.
Падеж	03.09.2024 г.	26.03.2027 г.	21.03.2028 г.	23.09.2029 г.	23.09.2030 г.	13.05.2031 г.	27.01.2033 г.	23.09.2034 г.	26.03.2035 г.	13.05.2036 г.	23.09.2050 г.
Дата на лихвените плащания	Платими годишно, на 03 септември, като първото лихвено плащане е на 03.09.2015 г.	Платими годишно, на 26 март, като първото лихвено плащане е на 26.03.2016 г.	Платими годишно, на 21 март, като първото лихвено плащане е на 21.03.2017 г.	Платими годишно, на 23 септември, като първото лихвено плащане е на 23.09.2023 г.	Платими годишно, на 23 септември, като първото лихвено плащане е на 23.09.2021 г.	Платими годишно, на 13 май, като първото лихвено плащане е на 13 май 2024 г. (кратък първи купон).	Платими годишно, на 27 януари, като първото лихвено плащане е на 27.01.2024 г.	Платими годишно, на 23 септември, като първото лихвено плащане е на 23.09.2023 г.	Платими годишно, на 26 март, като първото лихвено плащане е на 26.03.2016 г.	Платими годишно, на 13 май, като първото лихвено плащане е на 13 май 2024 г. (кратък първи купон).	Платими годишно, на 23 септември, като първото лихвено плащане е на 23.09.2021 г.
Лихвен купон	2.950%	2.625%	3.000%	4.125%	0.375%	4.375%	4.500%	4.625%	3.125%	4.875%	1.375%
Цена на емитиране	99.085	98.918	98.237	98.690	99.863	98.175	97.815	98.227	97.982/88.514	97.719	97.566
Доходност	3.055%	2.732%	3.179%	4.346%	0.389%	4.673%	4.780%	4.823%	3.264%/3.989%	5.130%	1.476%
Постъпления	1 478 816 500	989 180 000	835 014 500	1 480 350 000	1 248 287 500	1 276 275 000	1 467 225 000	736 702 500	832 847 000/44 257 000	977 190 000	1 219 575 000
Лихвена конвенция	ACT/ACT	ACT/ACT	ACT/ACT	ACT/ACT	ACT/ACT	ACT/ACT	ACT/ACT	ACT/ACT	ACT/ACT	ACT/ACT	ACT/ACT
Регистрация	Luxembourg Stock Exchange	Luxembourg Stock Exchange	Luxembourg Stock Exchange	Luxembourg Stock Exchange	Luxembourg Stock Exchange	Luxembourg Stock Exchange	Luxembourg Stock Exchange	Luxembourg Stock Exchange	Luxembourg Stock Exchange	Luxembourg Stock Exchange	Luxembourg Stock Exchange
ISIN	XS1083844503	XS1208855889	XS1382696398	XS2536817211	XS2234571425	XS2716887760	Reg S XS2579483319/Rule 144A XS2579483822	XS2536817484	XS1208856341	XS2716887844	XS2234571771
Законо-дателство	Английско	Английско	Английско	Английско	Английско	Английско	Английско	Английско	Английско	Английско	Английско
Форма на облигациите	Регистрирани	Регистрирани	Регистрирани	Регистрирани	Регистрирани	Регистрирани	Регистриран	Регистрирани	Регистрирани	Регистрирани	Регистрирани

\*Реализираните обеми от емисията са в размер на EUR 850 000 000 и EUR 50 000 000.



## 2. Емисии на ДЦК, притежавани от резиденти и нерезиденти

Емитирани на вътрешния пазар ДЦК, притежавани от нерезиденти, хил. лв.

Видове ДЦК	31.12.2023	31.01.2024	29.02.2024	31.03.2024
Емисии на ДЦК, емитирани за финансиране на бюджета	37 782.5	37 096.1	33 071.3	35 027.1
в лева	30 718.0	29 928.0	28 168.0	28 168.0
в евро	7 064.5	7 168.1	4 903.3	6 859.1
<b>Общо</b>	<b>37 782.5</b>	<b>37 096.1</b>	<b>33 071.3</b>	<b>35 027.1</b>

Източник: МФ

### Български облигации, емитирани на МКП, притежавани от резиденти - банкови институции и други сектори, млн. евро

Видове ДЦК	31.12.2023	31.01.2024	29.02.2024	31.03.2024
Български еврооблигации, с фиксирана лихва 2.950% и с падеж 2024 г., XS1083844503	927.36	927.76	922.21	914.41
Притежавани от сектор "банки"	733.09	738.29	685.99	657.89
Притежавани от други сектори	194.27	189.47	236.22	256.52
Български еврооблигации, с фиксирана лихва 2.625% и с падеж 2027 г., XS1208855889	585.51	580.31	586.39*	600.79
Притежавани от сектор "банки"	442.89	442.89	449.04	463.44
Притежавани от други сектори	142.61	137.41	137.36*	137.36
Български еврооблигации, с фиксирана лихва 3.125% и с падеж 2035 г., XS1208856341	189.75	189.59*	191.49*	196.59
Притежавани от сектор "банки"	77.03	77.03	77.03	77.03
Притежавани от други сектори	112.72	112.56*	114.46*	119.56
Български еврооблигации, с фиксирана лихва 3.000% и с падеж 2028 г., XS1382696398	424.63	425.68*	429.10*	438.40
Притежавани от сектор "банки"	321.05	322.03	335.20	344.30
Притежавани от други сектори	103.58	103.65*	93.90*	94.10
Български еврооблигации, с фиксирана лихва 0.375% и с падеж 2030 г., XS2234571425	665.42	665.72	648.12	650.17
Притежавани от сектор "банки"	595.15	595.45	572.85	574.85
Притежавани от други сектори	70.28	70.28	75.28	75.33
Български еврооблигации, с фиксирана лихва 1.375% и с падеж 2050 г., XS2234571771	25.52	25.52	25.52	25.60
Притежавани от сектор "банки"	13.00	13.00	13.00	13.00
Притежавани от други сектори	12.52	12.52	12.52	12.60
Български еврооблигации, с фиксирана лихва 4.125% и с падеж 2029 г., XS2536817211	769.66	750.28*	724.45*	747.14
Притежавани от сектор "банки"	528.09	508.09	482.25	505.11
Притежавани от други сектори	241.57	242.20*	242.20*	242.03
Български еврооблигации, с фиксирана лихва 4.625% и с падеж 2034 г., XS2536817484	319.84	325.79	332.19	337.19
Притежавани от сектор "банки"	209.95	222.84	227.84	224.95
Притежавани от други сектори	109.89	102.95	104.35	112.24
Български еврооблигации, с фиксирана лихва 4.500% и с падеж 2033 г., XS2579483822 /XS2579483319	573.51	566.61*	628.76*	669.42
Притежавани от сектор "банки"	413.96	414.46	465.21	471.43
Притежавани от други сектори	159.55	152.15*	163.55*	198.00
Български еврооблигации, с фиксирана лихва 4.375% и с падеж 2031 г., XS2716887760	470.78	477.71	502.40	547.66
Притежавани от сектор "банки"	381.73	371.66	398.03	443.39
Притежавани от други сектори	89.05	106.05	104.37	104.27
Български еврооблигации, с фиксирана лихва 4.875% и с падеж 2036 г., XS2716887844	212.22	235.16	238.84	254.09
Притежавани от сектор "банки"	75.10	75.09	74.00	74.00
Притежавани от други сектори	137.12	160.07	164.84	180.09
<b>Общо</b>	<b>5 164.20</b>	<b>5 170.12*</b>	<b>5 229.47*</b>	<b>5 381.47</b>

\*Ревизирани данни

Източник: БНБ

### 3. Емиисии на ДЦК, притежавани от пенсионни фондове, застрахователни дружества и други небанкови финансови институции

Справка за притежаваните от небанковите финансови институции български ДЦК, емитирани на българския и МКП

Видове ДЦК	Валута	Пенсионни фондове				Общо
		УПФ	ППФ	ДФФ и ДПФПС	ФИПП и ФРП	
<b>1. ДЦК, емитирани на българския пазар</b>		<b>424 537</b>	<b>44 936</b>	<b>26 116</b>	<b>7 643</b>	<b>503 232</b>
1.1. ДЦК в лева	BGN	394 098	43 103	26 095	7 643	470 939
1.2. ДЦК в евро	EUR	30 439	1 832	20	0	32 292
<b>2. ДЦК, емитирани на международните капиталови пазари</b>		<b>1 773 689</b>	<b>112 270</b>	<b>140 730</b>	<b>10 025</b>	<b>2 036 714</b>
2.1. Български еврооблигации, с фиксирана лихва 2.950% и с падеж 2024 г., XS1083844503	EUR	226 869	8 343	3 169	2 877	241 259
2.2. Български еврооблигации, с фиксирана лихва 2.625% и с падеж 2027 г., XS1208855889	EUR	77 790	7 209	6 792	192	91 982
2.3. Български еврооблигации, с фиксирана лихва 3.125% и с падеж 2035 г., XS1208856341	EUR	8 971	0	120	1 113	10 204
2.4. Български еврооблигации, с фиксирана лихва 3.000% и с падеж 2028 г., XS1382696398	EUR	63 522	4 417	5 941	188	74 068
2.5. Български еврооблигации, с фиксирана лихва 0.375% и с падеж 2030 г., XS2234571425	EUR	51 183	4 267	2 785	346	58 580
2.6. Български еврооблигации, с фиксирана лихва 1.375% и с падеж 2050 г., XS2234571771	EUR	12 364	826	398	371	13 959
2.7. Български еврооблигации, с фиксирана лихва 4.125% и с падеж 2029 г., XS2536817211	EUR	382 930	29 176	34 052	824	446 983
2.8. Български еврооблигации, с фиксирана лихва 4.625% и с падеж 2034 г., XS2536817484	EUR	168 657	10 780	19 763	1 003	200 205
2.9. Български еврооблигации, с фиксирана лихва 4.500% и с падеж 2033 г., XS2579483822/XS2579483319	EUR	299 089	18 723	31 645	1 989	351 446
2.10. Български еврооблигации, с фиксирана лихва 4.375% и с падеж 2031 г., XS2716887760	EUR	180 488	11 567	11 656	282	203 994
2.11. Български еврооблигации, с фиксирана лихва 4.875% и с падеж 2036 г., XS2716887844	EUR	301 824	16 962	24 408	839	344 034

Забележка: Данните са в хил. лв. към 30.04.2024 г.

Източник: КФН

Справка за притежаваните от небанковите финансови институции български ДЦК, емитирани на българския и МКП

Видове ДЦК	Валута	Застрахователни дружества		Общо
		Общозастрахователни	Животозастрахователни	
<b>1. ДЦК, емитирани на българския пазар</b>		<b>663 638</b>	<b>220 881</b>	<b>884 519</b>
1.1. ДЦК в лева	BGN	630 246	181 116	811 362
1.2. ДЦК в евро	EUR	33 393	39 765	73 157
<b>2. ДЦК, емитирани на международните пазари</b>		<b>256 418</b>	<b>206 448</b>	<b>462 866</b>
2.1. Български еврооблигации, с фиксирана лихва 2.950% и с падеж 2024 г., XS1083844503	EUR	62 403	9 569	71 973
2.2. Български еврооблигации, с фиксирана лихва 2.625% и с падеж 2027 г., XS1208855889	EUR	72 785	28 591	101 376
2.3. Български еврооблигации, с фиксирана лихва 3.125% и с падеж 2035 г., XS1208856341	EUR	8 013	125 448	133 461
2.4. Български еврооблигации, с фиксирана лихва 3.000% и с падеж 2028 г., XS1382696398	EUR	51 049	11 019	62 068
2.5. Български еврооблигации, с фиксирана лихва 0.375% и с падеж 2030 г., XS2234571425	EUR	46 329	6 480	52 808
2.6. Български еврооблигации, с фиксирана лихва 1.375% и с падеж 2050 г., XS2234571771	EUR	0	540	540
2.7. Български еврооблигации, с фиксирана лихва 4.125% и с падеж 2029 г., XS2536817211	EUR	1 447	0	1 447
2.8. Български еврооблигации, с фиксирана лихва 4.625% и с падеж 2034 г., XS2536817484	EUR	1 522	18 746	20 268
2.9. Български еврооблигации, с фиксирана лихва 4.500% и с падеж 2033 г., XS2579483822/XS2579483319	EUR	12 362	6 056	18 418
2.10. Български еврооблигации, с фиксирана лихва 4.875% и с падеж 2036 г., XS2716887844	EUR	508	0	508

Забележка: Данните са предварителни в хил. лв. към 31.12.2023 г.

Източник: КФН

Справка за притежаваните от небанковите финансови институции български ДЦК, емитирани на българския и МКП\*

Видове ДЦК	Валута	Други небанкови финансови институции (инвестиционни посредници и КИС)*
<b>1. ДЦК, емитирани на българския пазар</b>		<b>0</b>
1.1. ДЦК в лева	BGN	0
<b>2. ДЦК, емитирани на международните пазари</b>		<b>15 847</b>
2.1. Български еврооблигации, с фиксирана лихва 4.500% и с падеж 2033 г., XS2579483822/XS2579483319	EUR	15 184
2.2. Български еврооблигации, с фиксирана лихва 2.950% и с падеж 2024 г., XS1083844503	EUR	388
2.3. Български еврооблигации, с фиксирана лихва 4.875% и с падеж 2036 г., XS2716887844	EUR	275

Забележка: Данните са предварителни в хил. лв. към 31.12.2023 г.

\*Данните се отнасят само за инвестиционен и търговски портфейл на небанковите инвестиционни посредници.

Източник: КФН

4. Размер, структура и динамика на държавния и държавногарантирания дълг

Държавен и държавногарантиран дълг, млн. лева

ДЪРЖАВЕН ДЪЛГ <sup>1</sup>	31.12.2023	31.01.2024	29.02.2024	31.03.2024	30.04.2024
<b>Вътрешен държавен дълг</b>	<b>10 615.4</b>	<b>10 615.4</b>	<b>10 615.4</b>	<b>10 615.4</b>	<b>10 815.4</b>
I. ДЦК, емитирани на вътрешния пазар (облигации за финансиране на бюджета)	10 615.4	10 615.4	10 615.4	10 615.4	10 815.4
<b>Външен държавен дълг</b>	<b>29 898.6</b>	<b>29 897.5</b>	<b>29 896.9</b>	<b>29 880.8</b>	<b>29 872.8</b>
I. Облигации на МКП	25 020.9	25 020.9	25 020.9	25 020.9	25 020.9
II. Заеми	4 877.7	4 876.6	4 876.0	4 859.9	4 851.8
<b>Общо държавен дълг</b>	<b>40 514.0</b>	<b>40 512.9</b>	<b>40 512.3</b>	<b>40 496.2</b>	<b>40 688.2</b>
Общо държавен дълг/БВП (в %)	22.0	20.3	20.3	20.3	20.4
<b>ДЪРЖАВНОГАРАНТИРАН ДЪЛГ</b>					
Вътрешен държавногарантиран дълг	57.4	164.2	242.4	188.9	188.1
Външен държавногарантиран дълг	1 525.9	1 524.1	1 519.3	1 518.7	1 515.2
<b>Общо държавногарантиран дълг</b>	<b>1 583.3</b>	<b>1 688.3</b>	<b>1 761.8</b>	<b>1 707.6</b>	<b>1 703.4</b>
Общо държавногарантиран дълг/БВП (в %)	0.9	0.8	0.9	0.9	0.9

Постъпления и извършени плащания по държавния дълг (01.01–30.04.2024), млн. лева

Структура	Постъпления (главница)	Извършени плащания, в т.ч.	
		Погашения (главница)	Лихви, отстъпки и премии
<b>Вътрешен държавен дълг</b>	<b>200.0</b>	<b>0.0</b>	<b>43.4</b>
I. ДЦК, емитирани на вътрешния пазар (облигации за финансиране на бюджета)	200.0	0.0	43.4
<b>Външен държавен дълг</b>	<b>0.0</b>	<b>22.7</b>	<b>296.0</b>
I. Облигации на МКП	0.0	0.0	288.2
II. Заеми	0.0	22.7	7.8
<b>Общо</b>	<b>200.0</b>	<b>22.7</b>	<b>339.4</b>

<sup>1</sup> „Държавен дълг“ е дългът поет по реда на ЗДД

Размерът на дълга е по номинал. За изчисленията са използвани следните данни за БВП:

- за 2023 г. – 183 743 млн. лв. (по данни на НСИ);

- за 2024 г. – 199 759 млн. лв. (съгласно Пролетна макроикономическа прогноза 2024 г. на МФ).

Преизчислението на дълга в лева е при фиксиран валутен курс 1 EUR = 1.95583 BGN и по централния курс на БНБ за съответните чуждестранни валути към края на съответните периоди - <https://www.bnb.bg/Statistics/StExternalSector/StExchangeRates/StERForeignCurrencies/index.htm>

Поради закръгляния (в сумите и процентите) някои сумарни позиции в таблиците и графиките не се изчерпват от съставните им числа.

**ДЪЛГ И ГАРАНЦИИ НА ПОДСЕКТОР „ЦЕНТРАЛНО УПРАВЛЕНИЕ“**

Месечен бюлетин / Април 2024 г.

ISSN 2367-7872

Информацията, публикувана в бюлетина, може да се ползва без специално разрешение, единствено с изричното позоваване на източника.

Министерство на финансите

дирекция „Държавен дълг“

тел.: +359 2 9859 2464

<https://www.minfin.bg/bg/statistics/20>

Адрес на Министерството на финансите в Reuters:

MFBG01