

РЕПУБЛИКА БЪЛГАРИЯ
МИНИСТЕРСКИ СЪВЕТ

Препис

РЕШЕНИЕ № 830

от 24 ноември 2023 година

ЗА ОДОБРЯВАНЕ НА ЗАКОНОПРОЕКТ

На основание чл. 87, ал. 2 от Конституцията на Република България и чл. 79, ал. 3 от Закона за публичните финанси

МИНИСТЕРСКИЯТ СЪВЕТ

РЕШИ:

1. Одобрява проекта на Закон за държавния бюджет на Република България за 2024 г.

2. Приема становището по проекта на бюджет на съдебната власт за 2024 г.

3. Предлага на Народното събрание да разгледа и приеме законопроекта по т. 1, като вземе предвид становището по т. 2.

4. Одобрява Актуализираната средносрочна бюджетна прогноза за периода 2024-2026 г. съгласно приложението.

5. Председателят на Сметната палата и министърът на

образованието и науката в срок 7 дни от внасянето на законопроекта по т. 1 в Народното събрание да приведат в съответствие параметрите на програмните формати на бюджет, съответно на Сметната палата и на Министерството на образованието и науката, с параметрите на одобрения законопроект по т. 1 и на прогнозата по т. 4 и да ги представят на председателя на Народното събрание за обсъждане в постоянните комисии.

6. Министърът на финансите да представи законопроекта по т. 1 в Народното събрание.

МИНИСТЪР-ПРЕДСЕДАТЕЛ: /п/ Николай Денков

**ГЛАВЕН СЕКРЕТАР НА
МИНИСТЕРСКИЯ СЪВЕТ: /п/ Ваня Стойнева**

РЕПУБЛИКА БЪЛГАРИЯ

НАРОДНО СЪБРАНИЕ

ЗАКОН
за държавния бюджет на
Република България за 2024 г.

ЧЛ. 1. С ВКЛЮЧЕН ПРОЕКТ НА ВИСШИЯ СЪДЕБЕН СЪВЕТ

Чл. 1. (1) Приема държавния бюджет за 2024 г. по приходите, помощите и даренията, както следва:

№	Показатели	Сума (хил. лв.)
	1	2
I.	ПРИХОДИ, ПОМОЩИ И ДАРЕНИЯ	43 280 417,7
1.	<i>Данъчни приходи</i>	38 489 900,0
1.1.	Корпоративен данък	5 816 000,0
1.2.	Данъци върху дивидентите, ликвидационните дялове и доходите на юридически лица	114 000,0
1.3.	Данъци върху доходите на физически лица	6 905 000,0
1.4.	Данък върху добавената стойност	18 500 000,0
1.5.	Акцизи	6 445 000,0
1.6.	Данък върху застрахователните премии	63 000,0
1.7.	Мита и митнически такси	370 000,0
1.8.	Други данъци	276 900,0
2.	<i>Неданъчни приходи</i>	4 790 017,7
3.	<i>Помощи и дарения</i>	500,0

(2) Приема държавния бюджет за 2024 г. по разходите, бюджетните взаимоотношения и вноската в общия бюджет на Европейския съюз, както следва:

№		Сума
---	--	------

	1	(хил. лв.) 2
II.	РАЗХОДИ	23 670 796,5
I.	<i>Текущи разходи</i>	20 025 261,7
	в т.ч.	
1.1.	Персонал	9 744 985,0
1.2.	Субсидии и други текущи трансфери	1 948 619,6
1.2.1.	Субсидии и други текущи трансфери за нефинансови предприятия	1 763 405,2
1.2.2.	Субсидии и други текущи трансфери за юридически лица с нестопанска цел	180 421,2
1.2.3.	Субсидии и други текущи трансфери за финансови институции	4 793,2
1.3.	Лихви	966 835,0
1.4.	Текущи трансфери, обезщетения и помощи за домакинствата	2 650 245,4
2.	<i>Капиталови разходи</i>	3 455 350,9
2.1	Придобиване на дълготрайни активи и основен ремонт	3 439 470,9
2.2.	Капиталови трансфери	15 880,0
3.	<i>Прираст на държавния резерв (нето)</i>	31 275,1
4.	<i>Предоставени текущи и капиталови трансфери за чужбина</i>	27 508,8
5.	<i>Резерв за непредвидени и/или неотложни разходи</i>	131 400,0
5.1.	По централния бюджет за предотвратяване, овладяване и преодоляване на последиците от бедствия	130 000,0
5.2.	По бюджета на съдебната власт	900,0
5.3.	По бюджета на Народното събрание	500,0
III.	БЮДЖЕТНИ ВЗАИМООТНОШЕНИЯ (ТРАНСФЕРИ) - НЕТО	25 503 142,5
I.	<i>Предоставени трансфери за:</i>	25 516 542,5
	в т.ч.	
1.1.	Общините	7 872 497,4
1.2.	Държавното обществено осигуряване	11 459 581,8
1.3.	Националната здравноосигурителна каса	3 252 477,3
	в т.ч.	
1.3.1.	- от Министерството на здравеопазването	173 766,9
1.4.	Сметката за средствата от Европейския съюз на Националния фонд	1 008 054,6
1.5.	Сметката за средствата от Европейския съюз на Държавния фонд „Земеделие“	456 301,7

2.	Получени трансфери от:	13 400,0
	в т.ч.	
2.1.	Държавното обществено осигуряване	7 400,0
2.1.1.	- за Министерството на труда и социалната политика	4 000,0
2.1.2.	- за Министерството на транспорта и съобщенията	250,0
2.1.3.	- за Министерството на здравеопазването	3 150,0
IV.	ВНОСКА В ОБЩИЯ БЮДЖЕТ НА ЕВРОПЕЙСКИЯ СЪЮЗ	2 271 071,7

(3) Утвърждава бюджетното салдо по държавния бюджет за 2024 г., както следва:

№	Показатели	Сума (хил. лв.)
	1	2
V.	БЮДЖЕТНО САЛДО (I-II-III-IV)	-8 164 593,0

(4) Утвърждава нето операциите в частта на финансирането на бюджетното салдо по държавния бюджет за 2024 г., както следва:

№	Показатели	Сума (хил. лв.)
	1	2
VI.	ОПЕРАЦИИ В ЧАСТТА НА ФИНАНСИРАНЕТО - НЕТО	8 164 593,0

(5) Приема разходи по централния бюджет за 2024 г. за изпълнение на политики, както следва:

№	Направление на средствата	Сума (хил. лв.)
	1	2
1.	ОБЛАСТ НАУКА	
1.1.	За дейности по Стратегията за развитие на научните изследвания и Националната пътна карта	100 962,7
2.	ОБЛАСТ ОБРАЗОВАНИЕ	
2.1.	За повишаване на интереса и увеличаване на извънкласните дейности, гарантирани за всеки ученик; допълнителна подкрепа за спорт, отдих и култура за осигуряване на широк достъп до тях и при изявени високи постижения	25 302,6

2.2.	За компенсиране на разходите за отглеждане и обучение на деца, които не са приети поради липса на места в държавни и общински детски градини и училища (чл. 283 от Закона за предучилищното и училищното образование)	10 000,0
3.	ОБЛАСТ ЗДРАВЕОПАЗВАНЕ	
3.1.	За организационно и финансово подпомагане на български граждани за извършване на дейности по асистирана репродукция при лица с безплодие, лечимо преди всичко с методите на асистирани репродуктивни техники	2 000,0
3.2.	За организирането и провеждането на скрининг на заболявания свързани с детското здраве и репродуктивното здраве на жените - неонатален скрининг и скрининг на злокачествени новообразувания на шийката на матката	15 000,0
3.3.	За компенсиране на разходите за отглеждане, възпитание и обучение на деца, които не са приети поради липса на места в общински детски ясли и яслени групи в държавни и общински детски градини	12 000,0
4.	ОБЛАСТ ОТБРАНА	
4.1.	За придобиване на боеприпаси и горива за бойна подготовка	40 000,0
5.	ОБЛАСТ КУЛТУРА И ИЗКУСТВА	
5.1.	За допълнително целево подпомагане от държавния бюджет на държавни и общински културни организации, от тях:	28 500,0
5.1.2.	За финансиране на културната дейност, осъществявана от държавни и общински културни организации в областта на културното и аудиовизуално наследство и библиотечното дело, в музеите, художествените галерии и библиотеките, и в читалищата, както и за реализиране на културни програми в чужбина, планове за управление и опазване на недвижимо културно наследство, по стандарти за финансиране, включително за възнаграждения на персонала въз основа на приети от Министерския съвет стандарти за финансиране и натурални показатели за съответната дейност	13 500,0
5.1.3.	За финансиране на проекти с приоритетен характер за развитие на държавни и общински културни организации и структури с цел създаване и развитие на културни продукти - свързани с разпространение и опазване на културни ценности в областта на театъра, музиката, киното, аудиовизията, литературата, художествения превод, танца, цирка, пластичните изкуства, архитектурата, дизайна, фолклора, включително опазването на културно-историческото наследство	15 000,0
6.	ОБЛАСТ ВЪНШНА ПОЛИТИКА	
6.1.	За подкрепа за българските общности, организации и инициативи на българите в чужбина	200,0
6.2.	За стратегическа комуникация, публична и културна дипломация и популяризирането на „Бранд България“	2 100,0
6.3.	За подпомагане развитието на историческите български общности в чужбина	2 100,0
7.	ОБЛАСТ ВЪТРЕШЕН РЕД И СИГУРНОСТ	
7.1.	За дейности, свързани с държавната граница, в т.ч. ремонт и надграждане, и за радио-локационна система за детекция и класификация на ниско летящи обекти до 3 хил. м.	7 000,0
8.	ОБЛАСТ ЕФЕКТИВНО УПРАВЛЕНИЕ	

8.1.	За преодоляване на диспропорции във възнагражденията на персонала в бюджетните организации, включително и за увеличаване на възнагражденията на персонала - по ред и условия, извън случаите по т. 8.1.1 и 8.1.2, определени с акт на Министерския съвет, в т.ч.:	375 000,0
8.1.1.	За делегираната от държавата дейност „Общинска администрация“	32 000,0
8.1.2.	За допълнително финансиране за увеличаване на възнагражденията на академичния състав в: държавните висши училища – 39 000,0 хил. лв.; Българската академия на науките – 8 000,0 хил. лв. и Селскостопанската академия – 3 000,0 хил. лв.	50 000,0
8.2.	За възнаграждения на кметски заместници	18 128,9
9.	ОБЛАСТ ЕЛЕКТРОННО УПРАВЛЕНИЕ	
9.1.	За дейности, свързани с поддръжката на Държавния хибриден частен облак и Единната електронна съобщителна мрежа, както и за изграждане на оптична свързаност на защитени пунктове за управление	16 200,0

(6) Министерският съвет може да одобрява компенсирани промени в разпределението на разходите по ал. 5.

(7) Министерският съвет приема акта по ал. 5, т. 8.1 в срок до 31 март 2024 г.

(8) Новите размери на индивидуални основни месечни заплати по ал. 5, т. 8.1 се определят считано от 1 януари 2024 г.

(9) Условията, редът и критериите за финансиране и одобрените проекти с приоритетен характер по чл. 1, ал. 5, т. 5.1.2 за развитие на държавни и общински културни организации и структури се определят с акт на Министерския съвет по предложение на министъра на културата и на министъра на финансите в срок до 31 март 2024 г.

СТАНОВИЩЕ НА МИНИСТЕРСКИЯ СЪВЕТ ПО ЧЛ. 1.

Чл. 1. (1) Приема държавния бюджет за 2024 г. по приходите, помощите и даренията, както следва:

№	Показатели	Сума (хил. лв.)
	1	2
I.	ПРИХОДИ, ПОМОЩИ И ДАРЕНИЯ	43 280 417,7
I.	<i>Данъчни приходи</i>	38 489 900,0
1.1.	Корпоративен данък	5 816 000,0
1.2.	Данъци върху дивидентите, ликвидационните дялове и доходите на юридически лица	114 000,0
1.3.	Данъци върху доходите на физически лица	6 905 000,0

1.4.	Данък върху добавената стойност	18 500 000,0
1.5.	Акцизи	6 445 000,0
1.6.	Данък върху застрахователните премии	63 000,0
1.7.	Мита и митнически такси	370 000,0
1.8.	Други данъци	276 900,0
2.	<i>Неданъчни приходи</i>	<i>4 790 017,7</i>
3.	<i>Помощи и дарения</i>	<i>500,0</i>

(2) Приема държавния бюджет за 2024 г. по разходите, бюджетните взаимоотношения и вноската в общия бюджет на Европейския съюз, както следва:

№	Показатели	Сума (хил. лв.)
	1	2
II.	РАЗХОДИ	23 538 634,9
I.	<i>Текущи разходи</i>	<i>19 977 295,2</i>
	в т.ч.	
1.1.	Персонал	9 748 408,9
1.2.	Субсидии и други текущи трансфери	1 948 619,6
1.2.1.	Субсидии и други текущи трансфери за нефинансови предприятия	1 763 405,2
1.2.2.	Субсидии и други текущи трансфери за юридически лица с нестопанска цел	180 421,2
1.2.3.	Субсидии и други текущи трансфери за финансови институции	4 793,2
1.3.	Лихви	966 835,0
1.4.	Текущи трансфери, обезщетения и помощи за домакинствата	2 650 245,4
2.	<i>Капиталови разходи</i>	<i>3 371 155,8</i>
2.1	Придобиване на дълготрайни активи и основен ремонт	3 355 275,8
2.2.	Капиталови трансфери	15 880,0
3.	<i>Прираст на държавния резерв (нето)</i>	<i>31 275,1</i>
4.	<i>Предоставени текущи и капиталови трансфери за чужбина</i>	<i>27 508,8</i>
5.	<i>Резерв за непредвидени и/или неотложни разходи</i>	<i>131 400,0</i>
5.1.	По централния бюджет за предотвратяване, овладяване и преодоляване на последиците от бедствия	130 000,0
5.2.	По бюджета на съдебната власт	900,0
5.3.	По бюджета на Народното събрание	500,0

III.	БЮДЖЕТНИ ВЗАИМООТНОШЕНИЯ (ТРАНСФЕРИ) - НЕТО	25 503 142,5
I.	<i>Предоставени трансфери за:</i>	25 516 542,5
	в т.ч.	
1.1.	Общините	7 872 497,4
1.2.	Държавното обществено осигуряване	11 459 581,8
1.3.	Националната здравноосигурителна каса	3 252 477,3
	в т.ч.	
1.3.1.	- от Министерството на здравеопазването	173 766,9
1.4.	Сметката за средствата от Европейския съюз на Националния фонд	1 008 054,6
1.5.	Сметката за средствата от Европейския съюз на Държавния фонд „Земеделие“	456 301,7
2.	<i>Получени трансфери от:</i>	13 400,0
	в т.ч.	
2.1.	Държавното обществено осигуряване	7 400,0
2.1.1.	- за Министерството на труда и социалната политика	4 000,0
2.1.2.	- за Министерството на транспорта и съобщенията	250,0
2.1.3.	- за Министерството на здравеопазването	3 150,0
IV.	ВНОСКА В ОБЩИЯ БЮДЖЕТ НА ЕВРОПЕЙСКИЯ СЪЮЗ	2 271 071,7

(3) Утвърждава бюджетното салдо по държавния бюджет за 2024 г., както следва:

№	Показатели	Сума (хил. лв.)
	1	2
V.	БЮДЖЕТНО САЛДО (I-II-III-IV)	-8 032 431,4

(4) Утвърждава нето операциите в частта на финансирането на бюджетното салдо по държавния бюджет за 2024 г., както следва:

№	Показатели	Сума (хил. лв.)
	1	2
VI.	ОПЕРАЦИИ В ЧАСТТА НА ФИНАНСИРАНЕТО - НЕТО	8 032 431,4

(5) Приема разходи по централния бюджет за 2024 г. за изпълнение на политики, както следва:

№	Направление на средствата	Сума (хил. лв.)
	1	2
1.	ОБЛАСТ НАУКА	
1.1.	За дейности по Стратегията за развитие на научните изследвания и Националната пътна карта	100 962,7
2.	ОБЛАСТ ОБРАЗОВАНИЕ	
2.1.	За повишаване на интереса и увеличаване на извънкласните дейности, гарантирани за всеки ученик; допълнителна подкрепа за спорт, отдих и култура за осигуряване на широк достъп до тях и при изяви високи постижения	25 302,6
2.2.	За компенсиране на разходите за отглеждане и обучение на деца, които не са приети поради липса на места в държавни и общински детски градини и училища (чл. 283 от Закона за предучилищното и училищното образование)	10 000,0
3.	ОБЛАСТ ЗДРАВЕОПАЗВАНЕ	
3.1.	За организационно и финансово подпомагане на български граждани за извършване на дейности по асистирана репродукция при лица с безплодие, лечимо преди всичко с методите на асистирани репродуктивни техники	2 000,0
3.2.	За организирането и провеждането на скрининг на заболявания свързани с детското здраве и репродуктивното здраве на жените - неонатален скрининг и скрининг на злокачествени новообразувания на шийката на матката	15 000,0
3.3.	За компенсиране на разходите за отглеждане, възпитание и обучение на деца, които не са приети поради липса на места в общински детски ясли и яслени групи в държавни и общински детски градини	12 000,0
4.	ОБЛАСТ ОТБРАНА	
4.1.	За придобиване на боеприпаси и горива за бойна подготовка	40 000,0
5.	ОБЛАСТ КУЛТУРА И ИЗКУСТВА	
5.1.	За допълнително целево подпомагане от държавния бюджет на държавни и общински културни организации, от тях:	28 500,0
5.1.2.	За финансиране на културната дейност, осъществявана от държавни и общински културни организации в областта на културното и аудиовизуално наследство и библиотечното дело, в музеите, художествените галерии и библиотеките, и в читалищата, както и за реализиране на културни програми в чужбина, планове за управление и опазване на недвижимо културно наследство, по стандарти за финансиране, включително за възнаграждения на персонала въз основа на приети от Министерския съвет стандарти за финансиране и натурални показатели за съответната дейност	13 500,0
5.1.3.	За финансиране на проекти с приоритетен характер за развитие на държавни и общински културни организации и структури с цел създаване и развитие на културни продукти - свързани с разпространение и опазване на културни ценности в областта на театъра, музиката, киното, аудиовизията, литературата, художествения превод, танца, цирка, пластичните изкуства, архитектурата, дизайна, фолклора, включително опазването на културно-историческото наследство	15 000,0

6.	ОБЛАСТ ВЪНШНА ПОЛИТИКА	
6.1.	За подкрепа за българските общности, организации и инициативи на българите в чужбина	200,0
6.2.	За стратегическа комуникация, публична и културна дипломация и популяризирането на „Бранд България“	2 100,0
6.3.	За подпомагане развитието на историческите български общности в чужбина	2 100,0
7.	ОБЛАСТ ВЪТРЕШЕН РЕД И СИГУРНОСТ	
7.1.	За дейности, свързани с държавната граница, в т.ч. ремонт и надграждане, и за радио-локационна система за детекция и класификация на ниско летящи обекти до 3 хил. м.	7 000,0
8.	ОБЛАСТ ЕФЕКТИВНО УПРАВЛЕНИЕ	
8.1.	За преодоляване на диспропорции във възнагражденията на персонала в бюджетните организации, включително и за увеличаване на възнагражденията на персонала - по ред и условия, извън случаите по т. 8.1.1 и 8.1.2, определени с акт на Министерския съвет, в т.ч.:	375 000,0
8.1.1.	За делегираната от държавата дейност „Общинска администрация“	32 000,0
8.1.2.	За допълнително финансиране за увеличаване на възнагражденията на академичния състав в: държавните висши училища – 39 000,0 хил. лв.; Българската академия на науките – 8 000,0 хил. лв. и Селскостопанската академия – 3 000,0 хил. лв.	50 000,0
8.2.	За възнаграждения на кметски наместници	18 128,9
9.	ОБЛАСТ ЕЛЕКТРОННО УПРАВЛЕНИЕ	
9.1.	За дейности, свързани с поддръжката на Държавния хибриден частен облак и Единната електронна съобщителна мрежа, както и за изграждане на оптична свързаност на защитени пунктове за управление	16 200,0

(6) Министерският съвет може да одобрява компенсирани промени в разпределението на разходите по ал. 5.

(7) Министерският съвет приема акта по ал. 5, т. 8.1 в срок до 31 март 2024 г.

(8) Новите размери на индивидуални основни месечни заплати по ал. 5, т. 8.1 се определят считано от 1 януари 2024 г.

(9) Условията, редът и критериите за финансиране и одобрените проекти с приоритетен характер по чл. 1, ал. 5, т. 5.1.2 за развитие на държавни и общински културни организации и структури се определят с акт на Министерския съвет по предложение на министъра на културата и на министъра на финансите в срок до 31 март 2024 г.

ПРОЕКТ НА ВИСШИЯ СЪДЕБЕН СЪВЕТ

Чл. 2. (1) Приема бюджета на съдебната власт за 2024 г., както следва:

№	Показатели	Сума (хил. лв.)
	1	2
I.	ПРИХОДИ, ПОМОЩИ И ДАРЕНИЯ	100 000,0
1.	<i>Неданъчни приходи</i>	100 000,0
1.1.	Съдебни такси	85 000,0
1.2.	Приходи и доходи от собственост	1 300,0
1.3.	Глоби, санкции и наказателни лихви	10 400,0
1.4.	Други приходи	3 300,0
II.	РАЗХОДИ	1 353 486,5
1.	<i>Текущи разходи</i>	1 240 821,4
2.	<i>Капиталови разходи</i>	111 765,1
2.1.	Придобиване на дълготрайни активи и основен ремонт	111 765,1
3.	<i>Резерв за непредвидени и/или неотложни разходи</i>	900,0
III.	БЮДЖЕТНИ ВЗАИМООТНОШЕНИЯ (ТРАНСФЕРИ) - (+/-)	1 253 486,5
1.	Бюджетно взаимоотношение с централния бюджет (+/-)	1 253 486,5
IV.	БЮДЖЕТНО САЛДО (I-II+III)	
V.	ОПЕРАЦИИ В ЧАСТТА НА ФИНАНСИРАНЕТО - НЕТО	

(2) Определя бюджетните разходи на органите на съдебната власт за 2024 г., както следва:

Органи на съдебната власт	Сума (хил. лв.)
1	2
Висш съдебен съвет	142 862,6
Върховен касационен съд	30 277,7
Върховен административен съд	45 964,0
Прокуратура на Република България	458 912,8
Съдилища на Република България	652 801,8
Национален институт на правосъдието	6 491,2
Инспекторат към Висшия съдебен съвет	15 276,4
<i>Резерв за непредвидени и/или неотложни разходи</i>	900,0
Всичко:	1 353 486,5

(3) Утвърждава максималните размери на ангажиментите за разходи, които могат да бъдат поети през 2024 г., и максималните размери на новите задължения за разходи, които могат да бъдат натрупани през 2024 г. от органите на съдебната власт, както следва:

№	Показатели	Сума (хил. лв.)
	1	2
1.	Максимален размер на ангажиментите за разходи, които могат да бъдат поети през 2024 г.	190 543,2
2.	Максимален размер на новите задължения за разходи, които могат да бъдат натрупани през 2024 г.	153 038,6

(4) Утвърдените с ал. 3 максимални размери на ангажиментите за разходи и на новите задължения за разходи могат да се увеличават с до 20 на сто по решение на Висшия съдебен съвет.

(5) Висшият съдебен съвет може да изразходва средства от наличностите по сметки от предходни години за покриване на неотложни разходи на органите на съдебната власт, в случай че не се нарушава бюджетното салдо по държавния бюджет.

(6) В приходите по ал. 1 се включват и приходите от нотариални такси, събирани по реда на чл. 86, т. 3 от Закона за нотариусите и нотариалната дейност, вземанията по изпълнителните листове, издавани в полза на органите на съдебната власт и събирани от Националната агенция за приходите по реда на Данъчно-осигурителния процесуален кодекс, както и сумите от продажба на конфискувано или отнето в полза на държавата имущество с акт на орган на съдебната власт след приспадане на разходите по чл. 3, ал. 12 от Закона за Националната агенция за приходите.

(7) В едномесечен срок от обнародването на постановлението за изпълнението на държавния бюджет на Република България за 2024 г. Висшият съдебен съвет представя в Министерския съвет, в Сметната палата и в Министерството на финансите утвърдените бюджети на органите на съдебната власт.

СТАНОВИЩЕ НА МИНИСТЕРСКИЯ СЪВЕТ ПО ЧЛ. 2

Чл. 2. (1) Приема бюджета на съдебната власт за 2024 г., както следва:

№	Показатели	Сума (хил. лв.)
	1	2
I.	ПРИХОДИ, ПОМОЩИ И ДАРЕНИЯ	100 000,0
1.	<i>Неданъчни приходи</i>	100 000,0
1.1.	Съдебни такси	85 000,0
1.2.	Приходи и доходи от собственост	1 300,0
1.3.	Глоби, санкции и наказателни лихви	10 400,0

1.4.	Други приходи	3 300,0
II.	РАЗХОДИ	1 221 324,9
1.	<i>Текущи разходи</i>	1 192 854,9
2.	<i>Капиталови разходи</i>	27 570,0
2.1.	Придобиване на дълготрайни активи и основен ремонт	27 570,0
3.	<i>Резерв за непредвидени и/или неотложни разходи</i>	900,0
III.	БЮДЖЕТНИ ВЗАИМООТНОШЕНИЯ (ТРАНСФЕРИ) - (+/-)	1 121 324,9
1.	Бюджетно взаимоотношение с централния бюджет (+/-)	1 121 324,9
IV.	БЮДЖЕТНО САЛДО (I-II+III)	
V.	ОПЕРАЦИИ В ЧАСТТА НА ФИНАНСИРАНЕТО - НЕТО	

(2) Определя бюджетните разходи на органите на съдебната власт за 2024 г., както следва:

Органи на съдебната власт	Сума (хил. лв.)
1	2
Висш съдебен съвет	56 584,0
Върховен касационен съд	30 103,4
Върховен административен съд	38 562,9
Прокуратура на Република България	445 807,8
Съдилища на Република България	628 361,7
Национален институт на правосъдието	5 885,5
Инспекторат към Висшия съдебен съвет	15 119,6
<i>Резерв за непредвидени и/или неотложни разходи</i>	900,0
Всичко:	1 221 324,9

(3) Утвърждава максималните размери на ангажиментите за разходи, които могат да бъдат поети през 2024 г., и максималните размери на новите задължения за разходи, които могат да бъдат натрупани през 2024 г. от органите на съдебната власт, както следва:

№	Показатели	Сума (хил. лв.)
	1	2
1.	Максимален размер на ангажиментите за разходи, които могат да бъдат поети през 2024 г.	190 543,2
2.	Максимален размер на новите задължения за разходи, които могат да бъдат натрупани през 2024 г.	117 284,4

(4) Утвърдените с ал. 3 максимални размери на ангажиментите за разходи и на новите задължения за разходи могат да се увеличават с до 20 на сто по решение на Висшия съдебен съвет.

(5) Висшият съдебен съвет може да изразходва средства от наличностите по сметки от предходни години за покриване на неотложни разходи на органите на съдебната власт, в случай че не се нарушава бюджетното салдо по държавния бюджет.

(6) В приходите по ал. 1 се включват и приходите от нотариални такси, събирани по реда на чл. 86, т. 3 от Закона за нотариусите и нотариалната дейност, вземанията по изпълнителните листове, издавани в полза на органите на съдебната власт и събирани от Националната агенция за приходите по реда на Данъчно-осигурителния процесуален кодекс, както и сумите от продажба на конфискувано или отнето в полза на държавата имущество с акт на орган на съдебната власт след приспадане на разходите по чл. 3, ал. 12 от Закона за Националната агенция за приходите.

(7) В едномесечен срок от обнародването на постановлението за изпълнението на държавния бюджет на Република България за 2024 г. Висшият съдебен съвет представя в Министерския съвет, в Сметната палата и в Министерството на финансите утвърдените бюджети на органите на съдебната власт.

Чл. 3. (1) Приема бюджета на Народното събрание за 2024 г., както следва:

№	Показатели	Сума (хил. лв.)
	1	2
I.	ПРИХОДИ, ПОМОЩИ И ДАРЕНИЯ	1 740,0
1.	<i>Неданъчни приходи</i>	1 740,0
1.1.	Държавни такси	580,0
1.2.	Приходи и доходи от собственост	1 270,6
1.3.	Други приходи	-110,6
II.	РАЗХОДИ	116 172,9
1.	<i>Текущи разходи</i>	106 651,9
2.	<i>Капиталови разходи</i>	9 021,0
2.1.	Придобиване на дълготрайни активи и основен ремонт	9 021,0
3.	<i>Резерв за непредвидени и/или неотложни разходи</i>	500,0
III.	БЮДЖЕТНИ ВЗАИМООТНОШЕНИЯ (ТРАНСФЕРИ) - (+/-)	114 432,9
1.	Бюджетно взаимоотношение с централния бюджет (+/-)	114 432,9
IV.	БЮДЖЕТНО САЛДО (I-II+III)	
V.	ОПЕРАЦИИ В ЧАСТТА НА ФИНАНСИРАНЕТО - НЕТО	

(2) Утвърждава разходите на Народното събрание по ал. 1 по функционални области, както следва:

№	Наименование на функционалната област	Сума (хил. лв.)
	1	2
1.	Функционална област „Представителен и ефективен Парламент“ <i>в т.ч. Резерв за неотложни и непредвидени разходи</i>	72 623,0 500,0
2.	Функционална област „Осигуряващи дейности“	40 590,9
3.	Функционална област „Съпътстваща дейност“ (Икономически и социален съвет)	2 145,0
4.	Функционална област „Мониторинг на фискалната политика“ (Фискален съвет)	814,0
	Всичко:	116 172,9

(3) Утвърждава максималните размери на ангажиментите за разходи, които могат да бъдат поети през 2024 г., и максималните размери на новите задължения за разходи, които могат да бъдат натрупани през 2024 г. от Народното събрание, както следва:

№	Показатели	Сума (хил. лв.)
	1	2
1.	Максимален размер на ангажиментите за разходи, които могат да бъдат поети през 2024 г.	42 175,7
2.	Максимален размер на новите задължения за разходи, които могат да бъдат натрупани през 2024 г.	42 375,7

(4) Утвърдените с ал. 3 максимални размери на ангажиментите за разходи и на новите задължения за разходи могат да се увеличават с до 20 на сто по решение на Народното събрание.

(5) В срок един месец от обнародването на този закон председателят на Народното събрание разпределя бюджета на Народното събрание по програми в рамките на утвърдените разходи по функционални области по ал. 2 и го представя за информация на Сметната палата и на Министерството на финансите.

(6) Икономията на средства по ал. 1, II, т. 1 в частта за възнагражденията на народните представители и свързаните с тях регламентирани допълнителни разходи, формирани по реда на Правилника за организацията и дейността на Народното събрание, при по-нисък ръст на средномесечните заплати на наетите по трудово и служебно правоотношение в обществения сектор по данни на Националния статистически институт от прогнозния, заложен в разчетите по ал. 1, II, т. 1, се отразява в намаление на съответните разходи чрез промяна на бюджетното взаимоотношение с централния бюджет.

(7) При недостиг на средства по ал. 1, II, т. 1 в частта за възнагражденията на народните представители и свързаните с тях регламентирани допълнителни разходи, формирани по реда на Правилника за организацията и дейността на Народното събрание, при по-висок ръст на средномесечните заплати на наетите по трудово и служебно правоотношение в обществения сектор по данни на Националния статистически институт от прогнозния, заложен в разчетите по ал. 1, II, т. 1, до 10 на сто от недостига е за сметка на резерва за непредвидени и/или неотложни разходи по ал. 1, II, т. 3, а останалата част се покрива от централния бюджет.

(8) Икономията на разходите за персонал на парламентарните служители може да се използва текущо или с натрупване за изплащането на допълнителни възнаграждения и дължимите за тях осигурителни вноски и/или за други разходи.

(9) В срок един месец от обнародването на постановлението за изпълнението на държавния бюджет на Република България за 2024 г. председателят на Народното събрание представя в Сметната палата и в Министерството на финансите месечно разпределение на утвърдените годишни размери на показатели по ал. 1 по бюджета на Народното събрание съгласно Единната бюджетна класификация.

Чл. 4. (1) Приема бюджета на Сметната палата за 2024 г., както следва:

№	Показатели	Сума (хил. лв.)
	1	2
I.	ПРИХОДИ, ПОМОЩИ И ДАРЕНИЯ	40,0
1.	<i>Неданъчни приходи</i>	40,0
1.1.	Глоби, санкции и наказателни лихви	40,0
II.	РАЗХОДИ	29 271,8
1.	<i>Текущи разходи</i>	28 347,8
	в т.ч.	
1.1.	Персонал	25 126,4
2.	<i>Капиталови разходи</i>	924,0
2.1.	Придобиване на дълготрайни активи и основен ремонт	924,0
III.	БЮДЖЕТНИ ВЗАИМООТНОШЕНИЯ (ТРАНСФЕРИ) - (+/-)	29 231,8
1.	Бюджетно взаимоотношение с централния бюджет (+/-)	29 231,8
IV.	БЮДЖЕТНО САЛДО (I-II+III)	
V.	ОПЕРАЦИИ В ЧАСТТА НА ФИНАНСИРАНЕТО - НЕТО	

(2) Утвърждава разпределение на разходите по ал. 1 по функционални области, както следва:

№	Наименование на функционалната област	Сума (хил. лв.)
---	---------------------------------------	--------------------

	1	2
1.	Функционална област „Контрол по изпълнението на бюджета и управлението на публичните средства и дейности“	29 271,8
	Всичко:	29 271,8

(3) Утвърждава максималните размери на ангажиментите за разходи, които могат да бъдат поети през 2024 г., и максималните размери на новите задължения за разходи, които могат да бъдат натрупани през 2024 г. от Сметната палата, както следва:

№	Показатели	Сума (хил. лв.)
	1	2
1.	Максимален размер на ангажиментите за разходи, които могат да бъдат поети през 2024 г.	4 055,4
2.	Максимален размер на новите задължения за разходи, които могат да бъдат натрупани през 2024 г.	4 055,4

Чл. 5. (1) Приема бюджета на Администрацията на президента за 2024 г., както следва:

№	Показатели	Сума (хил. лв.)
	1	2
I.	ПРИХОДИ, ПОМОЩИ И ДАРЕНИЯ	
II.	РАЗХОДИ	10 720,8
1.	<i>Текущи разходи</i>	10 720,8
	в т.ч.	
1.1.	Персонал	8 134,8
2.	<i>Капиталови разходи</i>	
2.1.	Придобиване на дълготрайни активи и основен ремонт	
III.	БЮДЖЕТНИ ВЗАИМООТНОШЕНИЯ (ТРАНСФЕРИ) - (+/-)	10 720,8
1.	Бюджетно взаимоотношение с централния бюджет (+/-)	10 720,8
IV.	БЮДЖЕТНО САЛДО (I-II+III)	
V.	ОПЕРАЦИИ В ЧАСТТА НА ФИНАНСИРАНЕТО - НЕТО	

(2) Утвърждава разпределение на разходите по ал. 1 по функционални области, както следва:

№	Наименование на функционалната област	Сума (хил. лв.)
---	---------------------------------------	--------------------

	1	2
1.	Функционална област „Осъществяване на конституционните правомощия на президента на Република България“	10 720,8
	Всичко:	10 720,8

(3) Утвърждава максималните размери на ангажиментите за разходи, които могат да бъдат поети през 2024 г., и максималните размери на новите задължения за разходи, които могат да бъдат натрупани през 2024 г. от Администрацията на президента, както следва:

№	Показатели	Сума (хил. лв.)
	1	2
1.	Максимален размер на ангажиментите за разходи, които могат да бъдат поети през 2024 г.	2 681,0
2.	Максимален размер на новите задължения за разходи, които могат да бъдат натрупани през 2024 г.	2 531,0

Чл. 6. (1) Приема бюджета на Министерския съвет за 2024 г., както следва:

№	Показатели	Сума (хил. лв.)
	1	2
I.	ПРИХОДИ, ПОМОЩИ И ДАРЕНИЯ	13 117,8
1.	<i>Неданъчни приходи</i>	13 117,8
1.1.	Държавни такси	639,0
1.2.	Приходи и доходи от собственост	7 945,4
1.3.	Други приходи	4 533,4
II.	РАЗХОДИ	158 445,3
1.	<i>Текущи разходи</i>	158 445,3
	в т.ч.	
1.1.	Персонал	77 500,0
1.2.	Субсидии и други текущи трансфери	49 204,1
1.2.1.	Субсидии и други текущи трансфери за юридически лица с нестопанска цел	49 204,1
1.3.	Текущи трансфери, обезщетения и помощи за домакинствата	440,2
2.	<i>Капиталови разходи</i>	
2.1.	Придобиване на дълготрайни активи и основен ремонт	
III.	БЮДЖЕТНИ ВЗАИМООТНОШЕНИЯ (ТРАНСФЕРИ) - (+/-)	145 327,5

1.	Бюджетно взаимоотношение с централния бюджет (+/-)	145 327,5
IV.	БЮДЖЕТНО САЛДО (I-II+III)	
V.	ОПЕРАЦИИ В ЧАСТТА НА ФИНАНСИРАНЕТО - НЕТО	

(2) Утвърждава разпределение на разходите по ал. 1 по области на политики и бюджетни програми, както следва:

№	Наименование на областта на политика / бюджетната програма	Сума (хил. лв.)
	1	2
1.	Област „Осигуряване дейността и организацията на работата на Министерския съвет“	19 485,9
2.	Политика в областта на управлението на средствата от ЕС	85,1
3.	Политика в областта на осъществяването на държавните функции на територията на областите в България	38 784,3
4.	Политика в областта на правото на вероизповедание	49 036,0
5.	Политика в областта на архивното дело	9 282,9
6.	Бюджетна програма „Администрация“	11 291,1
7.	Други бюджетни програми (общо), в т.ч.:	30 480,0
7.1.	Бюджетна програма „Други дейности и услуги“	18 762,8
7.2.	Бюджетна програма „Убежище и бежанци“	11 717,2
	Всичко:	158 445,3

(3) Утвърждава максималните размери на ангажиментите за разходи, които могат да бъдат поети през 2024 г., и максималните размери на новите задължения за разходи, които могат да бъдат натрупани през 2024 г. от Министерския съвет, както следва:

№	Показатели	Сума (хил. лв.)
	1	2
1.	Максимален размер на ангажиментите за разходи, които могат да бъдат поети през 2024 г.	80 420,4
2.	Максимален размер на новите задължения за разходи, които могат да бъдат натрупани през 2024 г.	95 818,4

(4) Одобрява разпределението на държавната субсидия за вероизповеданията, регистрирани по реда на Закона за вероизповеданията, както следва:

№	Наименование	Сума (хил. лв.)
---	--------------	--------------------

	1	2
1.	За източноправославното вероизповедание - на Българската православна църква – Българска патриаршия, в т. ч.:	
		36 000,0
1.1.	<i>Рилски манастир</i>	600,0
1.2.	<i>Троянски манастир</i>	200,0
1.3.	<i>Бачковски манастир</i>	200,0
2.	За мюсюлманското вероизповедание - на Мюсюлманското изповедание	9 580,6
3.	За задграничните епархии или митрополии в диоцеза и юрисдикцията на Българската православна църква – Българска патриаршия - на Българската източноправославна епархия в Западна и Средна Европа	710,0
4.	За Българските православни църковни общини в чужбина	690,0
5.	За Католическата църква в България	580,7
6.	За протестантските вероизповедания в България	1 047,8
7.	За Религиозната общност на евреите в България	70,0
8.	За Арменската Апостолическа православна света църква	75,0
	Всичко:	48 754,1

Чл. 7. (1) Приема бюджета на Конституционния съд за 2024 г., както следва:

№	Показатели	Сума (хил. лв.)
	1	2
I.	ПРИХОДИ, ПОМОЩИ И ДАРЕНИЯ	
II.	РАЗХОДИ	8 858,0
1.	<i>Текущи разходи</i>	8 638,0
	в т.ч.	
1.1.	Персонал	8 098,0
2.	<i>Капиталови разходи</i>	220,0
2.1.	Придобиване на дълготрайни активи и основен ремонт	220,0
III.	БЮДЖЕТНИ ВЗАИМООТНОШЕНИЯ (ТРАНСФЕРИ) - (+/-)	8 858,0
1.	Бюджетно взаимоотношение с централния бюджет (+/-)	8 858,0
IV.	БЮДЖЕТНО САЛДО (I-II+III)	
V.	ОПЕРАЦИИ В ЧАСТТА НА ФИНАНСИРАНЕТО - НЕТО	

(2) Утвърждава разпределение на разходите по ал. 1 по функционални области, както следва:

№	Наименование на функционалната област	Сума (хил. лв.)
	1	2
1.	Функционална област „Върховенство на Конституцията“	8 858,0
	Всичко:	8 858,0

(3) Утвърждава максималните размери на ангажиментите за разходи, които могат да бъдат поети през 2024 г., и максималните размери на новите задължения за разходи, които могат да бъдат натрупани през 2024 г. от Конституционния съд, както следва:

№	Показатели	Сума (хил. лв.)
	1	2
1.	Максимален размер на ангажиментите за разходи, които могат да бъдат поети през 2024 г.	758,0
2.	Максимален размер на новите задължения за разходи, които могат да бъдат натрупани през 2024 г.	758,0

Чл. 8. (1) Приема бюджета на Омбудсмана за 2024 г., както следва:

№	Показатели	Сума (хил. лв.)
	1	2
I.	ПРИХОДИ, ПОМОЩИ И ДАРЕНИЯ	
II.	РАЗХОДИ	4 669,5
1.	<i>Текущи разходи</i>	4 669,5
	в т.ч.	
1.1.	Персонал	3 519,5
2.	<i>Капиталови разходи</i>	
2.1.	Придобиване на дълготрайни активи и основен ремонт	
III.	БЮДЖЕТНИ ВЗАИМООТНОШЕНИЯ (ТРАНСФЕРИ) - (+/-)	4 669,5
1.	Бюджетно взаимоотношение с централния бюджет (+/-)	4 669,5
IV.	БЮДЖЕТНО САЛДО (I-II+III)	
V.	ОПЕРАЦИИ В ЧАСТТА НА ФИНАНСИРАНЕТО - НЕТО	

(2) Утвърждава разпределение на разходите по ал. 1 по функционални области, както следва:

№	Наименование на функционалната област	Сума (хил. лв.)
	1	2
1.	Функционална област „Защита правата на гражданите“	4 669,5
	Всичко:	4 669,5

(3) Утвърждава максималните размери на ангажиментите за разходи, които могат да бъдат поети през 2024 г., и максималните размери на новите задължения за разходи, които могат да бъдат натрупани през 2024 г. от Омбудсмана, както следва:

№	Показатели	Сума (хил. лв.)
	1	2
1.	Максимален размер на ангажиментите за разходи, които могат да бъдат поети през 2024 г.	1 279,1
2.	Максимален размер на новите задължения за разходи, които могат да бъдат натрупани през 2024 г.	1 148,1

Чл. 9. (1) Приема бюджета на Министерството на финансите за 2024 г., както следва:

№	Показатели	Сума (хил. лв.)
	1	2
I.	ПРИХОДИ, ПОМОЩИ И ДАРЕНИЯ	515 053,7
1.	<i>Неданъчни приходи</i>	515 053,7
1.1.	<i>Държавни такси</i>	509 906,6
1.2.	<i>Приходи и доходи от собственост</i>	744,9
1.3.	<i>Глоби, санкции и наказателни лихви</i>	2 074,0
1.4.	<i>Други приходи</i>	2 328,2
II.	РАЗХОДИ	734 112,4
1.	<i>Текущи разходи</i>	734 112,4
	<i>в т.ч.</i>	
1.1.	<i>Персонал</i>	530 399,4
1.2.	<i>Субсидии и други текущи трансфери</i>	4 793,2
1.2.1.	<i>Субсидии и други текущи трансфери за финансови институции</i>	4 793,2
1.3.	<i>Текущи трансфери, обезщетения и помощи за домакинствата</i>	1 500,0
2.	<i>Капиталови разходи</i>	

2.1.	Придобиване на дълготрайни активи и основен ремонт	
III.	БЮДЖЕТНИ ВЗАИМООТНОШЕНИЯ (ТРАНСФЕРИ) - (+/-)	219 058,7
1.	Бюджетно взаимоотношение с централния бюджет (+/-)	255 448,0
2.	Бюджетни взаимоотношения с други бюджетни организации (+/-)	-7 740,0
2.1.	Предоставени трансфери (-)	-7 740,0
3.	Трансфери между бюджети и сметки за средствата от Европейския съюз (+/-)	-28 649,3
3.1.	Предоставени трансфери (-)	-28 649,3
IV.	БЮДЖЕТНО САЛДО (I-II+III)	
V.	ОПЕРАЦИИ В ЧАСТТА НА ФИНАНСИРАНЕТО - НЕТО	

(2) Утвърждава разпределение на разходите по ал. 1 по области на политики и бюджетни програми, както следва:

№	Наименование на областта на политика / бюджетната програма	Сума (хил. лв.)
	1	2
1.	Политика в областта на устойчивите и прозрачни публични финанси	97 639,6
2.	Политика в областта на ефективното събиране на всички държавни приходи	528 926,8
3.	Политика в областта на защитата на обществото и икономиката от финансови измами, контрабанда на стоки, изпиране на пари и финансиране на тероризма	66 004,2
4.	Политика в областта на управлението на дълга	6 927,5
5.	Бюджетна програма „Администрация“	34 614,3
	Всичко:	734 112,4

(3) Утвърждава максималните размери на ангажиментите за разходи, които могат да бъдат поети през 2024 г., и максималните размери на новите задължения за разходи, които могат да бъдат натрупани през 2024 г. от Министерството на финансите, както следва:

№	Показатели	Сума (хил. лв.)
	1	2
1.	Максимален размер на ангажиментите за разходи, които могат да бъдат поети през 2024 г.	226 966,0
2.	Максимален размер на новите задължения за разходи, които могат да бъдат натрупани през 2024 г.	201 613,0

Чл. 10. (1) Приема бюджета на Министерството на външните работи за 2024 г., както следва:

№	Показатели	Сума
---	------------	------

	1	(хил. лв.) 2
I.	ПРИХОДИ, ПОМОЩИ И ДАРЕНИЯ	53 122,3
1.	<i>Неданъчни приходи</i>	53 122,3
1.1.	Държавни такси	41 086,1
1.2.	Приходи и доходи от собственост	7 846,2
1.3.	Глоби, санкции и наказателни лихви	250,0
1.4.	Други приходи	3 940,0
II.	РАЗХОДИ	179 087,8
1.	<i>Текущи разходи</i>	172 243,3
	в т.ч.	
1.1.	Персонал	45 876,6
2.	<i>Капиталови разходи</i>	
2.1.	Придобиване на дълготрайни активи и основен ремонт	
3.	<i>Предоставени текущи и капиталови трансфери за чужбина</i>	6 844,5
III.	БЮДЖЕТНИ ВЗАИМООТНОШЕНИЯ (ТРАНСФЕРИ) - (+/-)	125 965,5
1.	Бюджетно взаимоотношение с централния бюджет (+/-)	131 307,5
2.	Трансфери между бюджети и сметки за средствата от Европейския съюз (+/-)	-5 342,0
2.1.	<i>Предоставени трансфери (-)</i>	-5 342,0
IV.	БЮДЖЕТНО САЛДО (I-II+III)	
V.	ОПЕРАЦИИ В ЧАСТТА НА ФИНАНСИРАНЕТО - НЕТО	

(2) Утвърждава разпределение на разходите по ал. 1 по области на политики и бюджетни програми, както следва:

№	Наименование на областта на политика / бюджетната програма	Сума (хил. лв.)
	1	2
1.	Политика в областта на активната двустранна и многостранна дипломация	176 373,7
2.	Политика в областта на публичната дипломация и публичните дейности в подкрепа на целите на външната политика	1 504,7
3.	Политика в областта на подкрепата за българските общности и лицата с българско самосъзнание зад граница	1 209,4
	Всичко:	179 087,8

(3) Утвърждава максималните размери на ангажиментите за разходи, които могат да бъдат поети през 2024 г., и максималните размери на новите задължения за разходи, които могат да бъдат натрупани през 2024 г. от Министерството на външните работи, както следва:

№	Показатели	Сума (хил. лв.)
	1	2
1.	Максимален размер на ангажиментите за разходи, които могат да бъдат поети през 2024 г.	139 597,6
2.	Максимален размер на новите задължения за разходи, които могат да бъдат натрупани през 2024 г.	132 184,3

(4) Утвърждава целеви текущи и капиталови трансфери за чужбина за официална помощ за развитие и хуманитарна помощ общо в размер на 6 844,5 хил. лв. Утвърдените средства не могат да бъдат разходвани за други цели, като не повече от 5 на сто от тези средства могат да се разходват за администриране на помощта.

(5) Утвърждава целеви средства в размер на 5 536,8 хил. лв. за националната вноса за 2024 г. за изпълнението на мерки за помощ, финансирани чрез Европейския механизъм за подкрепа на мира.

Чл. 11. (1) Приема бюджета на Министерството на отбраната за 2024 г., както следва:

№	Показатели	Сума (хил. лв.)
	1	2
I.	ПРИХОДИ, ПОМОЩИ И ДАРЕНИЯ	144 000,0
1.	<i>Неданъчни приходи</i>	144 000,0
1.1.	Държавни такси	40,0
1.2.	Приходи и доходи от собственост	124 300,0
1.3.	Глоби, санкции и наказателни лихви	1 080,0
1.4.	Други приходи	18 580,0
II.	РАЗХОДИ	2 129 194,0
1.	<i>Текущи разходи</i>	2 129 194,0
	в т.ч.	
1.1.	Персонал	1 680 069,5
1.2.	Субсидии и други текущи трансфери	4 420,0
1.2.1.	Субсидии и други текущи трансфери за нефинансови предприятия	4 158,0
1.2.2.	Субсидии и други текущи трансфери за юридически лица с нестопанска цел	262,0
	в т.ч.	

1.2.2.1.	Съюз на ветераните от войните в България	262,0
1.3.	Текущи трансфери, обезщетения и помощи за домакинствата	1 360,0
2.	Капиталови разходи	
2.1.	Придобиване на дълготрайни активи и основен ремонт	
III.	БЮДЖЕТНИ ВЗАИМООТНОШЕНИЯ (ТРАНСФЕРИ) - (+/-)	1 985 194,0
1.	Бюджетно взаимоотношение с централния бюджет (+/-)	2 044 234,2
2.	Бюджетни взаимоотношения с други бюджетни организации (+/-)	-59 040,2
2.1.	Предоставени трансфери (-)	-59 040,2
2.1.1.	- за държавните висши училища	-59 040,2
IV.	БЮДЖЕТНО САЛДО (I-II+III)	
V.	ОПЕРАЦИИ В ЧАСТТА НА ФИНАНСИРАНЕТО - НЕТО	

(2) Утвърждава разпределение на разходите по ал. 1 по области на политики и бюджетни програми, както следва:

№	Наименование на областта на политика / бюджетната програма	Сума (хил. лв.)
	1	2
1.	Политика в областта на отбранителните способности	2 005 531,9
2.	Политика в областта на съюзната и международната сигурност	123 662,1
	Всичко:	2 129 194,0

(3) Утвърждава максималните размери на ангажиментите за разходи, които могат да бъдат поети през 2024 г., и максималните размери на новите задължения за разходи, които могат да бъдат натрупани през 2024 г. от Министерството на отбраната, както следва:

№	Показатели	Сума (хил. лв.)
	1	2
1.	Максимален размер на ангажиментите за разходи, които могат да бъдат поети през 2024 г.	626 717,1
2.	Максимален размер на новите задължения за разходи, които могат да бъдат натрупани през 2024 г.	417 336,3

(4) Определя трансферите от бюджета на Министерството на отбраната за държавните висши училища, както следва:

№	Наименование	Сума (хил. лв.)
	1	2

1.	Военна академия „Георги Стойков Раковски“	14 631,7
2.	Национален военен университет „Васил Левски“	24 934,2
3.	Висше военноморско училище „Никола Йонков Вапцаров“	12 498,3
4.	Висше военновъздушно училище „Георги Бенковски“	6 976,0
	Всичко:	59 040,2

(5) Преведени през 2019 г. от Министерството на отбраната по сметка на правителството на Съединените американски щати средства за изпълнение на международните договори във връзка с придобиването на нов тип боен самолет (ратифицирани със закон - ДВ, бр. 60 от 2019 г.), могат да се депозират и инвестират чрез сметки във Федералната резервна банка на Ню Йорк в полза на Министерството на отбраната при условията на Споразумение за сметка между Федералната резервна банка на Ню Йорк и Министерството на отбраната на Република България и на Споразумение относно определени сметки, свързани с финансиране на чуждестранни военни продажби от правителството на Република България, сключено между Министерството на отбраната, Федералната резервна банка на Ню Йорк и Агенцията на Департамента по отбрана на САЩ за сътрудничество в областта на сигурността, ратифицирани със закон, обнародван в ДВ, бр. 96 от 02.12.2022 г.

(6) По реда на ал. 5 могат да се депозират и инвестират предвидените плащания от Министерство на отбраната по сметка на правителството на Съединените американски щати за изпълнение на международния договор ВU-В-УСР „Придобиване на бойни машини Страйкър“.

(7) Прежеждането на средствата за изпълнението на международните договори във връзка с придобиването на нов тип боен самолет и на бойни машини Страйкър и произтичащите от управлението и инвестирането на средствата по ал. 5 и 6 нетни постъпления от лихви, друга доходност, такси и комисиони, както и прехвърлянето по банкова бюджетна сметка на Министерството на отбраната в Българската народна банка на неусвоени средства по ал. 5 и 6, включително прехвърлянето на средствата от лихви и друга доходност, се отразяват като приходи и разходи по бюджета на Министерството на отбраната по реда, предвиден за отчитане по бюджетите на бюджетните организации на постъпления и плащания, произтичащи от операции, извършени чрез акредитивни и други подобни сметки.

Чл. 12. (1) Приема бюджета на Министерството на вътрешните работи за 2024 г., както следва:

№	Показатели	Сума (хил. лв.)
	1	2
I.	ПРИХОДИ, ПОМОЩИ И ДАРЕНИЯ	386 000,0
1.	<i>Неданъчни приходи</i>	386 000,0
1.1.	Държавни такси	106 564,0

1.2.	Приходи и доходи от собственост	65 500,0
1.3.	Глоби, санкции и наказателни лихви	230 000,0
1.4.	Други приходи	-16 064,0
II.	РАЗХОДИ	2 767 327,8
1.	<i>Текущи разходи</i>	<i>2 767 327,8</i>
	в т.ч.	
1.1.	Персонал	2 536 447,0
2.	<i>Капиталови разходи</i>	
2.1.	Придобиване на дълготрайни активи и основен ремонт	
III.	БЮДЖЕТНИ ВЗАИМООТНОШЕНИЯ (ТРАНСФЕРИ) - (+/-)	2 381 327,8
1.	Бюджетно взаимоотношение с централния бюджет (+/-)	2 416 327,8
2.	Трансфери между бюджети и сметки за средствата от Европейския съюз (+/-)	-35 000,0
2.1.	<i>Предоставени трансфери (-)</i>	<i>-35 000,0</i>
IV.	БЮДЖЕТНО САЛДО (I-II+III)	
V.	ОПЕРАЦИИ В ЧАСТТА НА ФИНАНСИРАНЕТО - НЕТО	

(2) Утвърждава разпределение на разходите по ал. 1 по области на политики и бюджетни програми, както следва:

№	Наименование на областта на политика / бюджетната програма	Сума (хил. лв.)
	1	2
1.	Политика в областта на противодействието на престъпността и опазването на обществения ред	1 676 279,9
2.	Политика в областта на защитата на границите и контрол на миграционните процеси	387 930,9
3.	Политика в областта на пожарната безопасност и защитата на населението при извънредни ситуации	448 510,0
4.	Политика в областта на управлението и развитието на системата на Министерството на вътрешните работи	254 607,0
	Всичко:	2 767 327,8

(3) Утвърждава максималните размери на ангажиментите за разходи, които могат да бъдат поети през 2024 г., и максималните размери на новите задължения за разходи, които могат да бъдат натрупани през 2024 г. от Министерството на вътрешните работи, както следва:

№	Показатели	Сума (хил. лв.)
---	------------	--------------------

	1	2
1.	Максимален размер на ангажиментите за разходи, които могат да бъдат поети през 2024 г.	286 328,8
2.	Максимален размер на новите задължения за разходи, които могат да бъдат натрупани през 2024 г.	225 644,8

Чл. 13. (1) Приема бюджета на Министерството на правосъдието за 2024 г., както следва:

№	Показатели	Сума (хил. лв.)
	1	2
I.	ПРИХОДИ, ПОМОЩИ И ДАРЕНИЯ	62 830,0
1.	<i>Неданъчни приходи</i>	62 830,0
1.1.	Държавни такси	62 594,0
1.2.	Глоби, санкции и наказателни лихви	36,0
1.3.	Други приходи	200,0
II.	РАЗХОДИ	486 990,6
1.	<i>Текущи разходи</i>	486 990,6
	в т.ч.	
1.1.	Персонал	389 478,3
1.2.	Субсидии и други текущи трансфери	19 440,0
1.2.1.	Субсидии и други текущи трансфери за юридически лица с нестопанска цел	19 440,0
2.	<i>Капиталови разходи</i>	
2.1.	Придобиване на дълготрайни активи и основен ремонт	
III.	БЮДЖЕТНИ ВЗАИМООТНОШЕНИЯ (ТРАНСФЕРИ) - (+/-)	424 160,6
1.	Бюджетно взаимоотношение с централния бюджет (+/-)	424 329,8
2.	Трансфери между бюджети и сметки за средствата от Европейския съюз (+/-)	-169,2
2.1.	<i>Предоставени трансфери (-)</i>	-169,2
IV.	БЮДЖЕТНО САЛДО (I-II+III)	
V.	ОПЕРАЦИИ В ЧАСТТА НА ФИНАНСИРАНЕТО - НЕТО	

(2) Утвърждава разпределение на разходите по ал. 1 по области на политики и бюджетни програми, както следва:

№	Наименование на областта на политика / бюджетната програма	Сума (хил. лв.)
	1	2

1.	Политика в областта на правосъдието	183 062,3
2.	Политика в областта на изпълнение на наказанията	292 863,8
3.	Бюджетна програма „Администрация“	11 064,5
	Всичко:	486 990,6

(3) Утвърждава максималните размери на ангажиментите за разходи, които могат да бъдат поети през 2024 г., и максималните размери на новите задължения за разходи, които могат да бъдат натрупани през 2024 г. от Министерството на правосъдието, както следва:

№	Показатели	Сума (хил. лв.)
	1	2
1.	Максимален размер на ангажиментите за разходи, които могат да бъдат поети през 2024 г.	106 143,9
2.	Максимален размер на новите задължения за разходи, които могат да бъдат натрупани през 2024 г.	95 961,7

(4) Утвърждава целеви текущи разходи за предоставяне на държавна субсидия на политическите партии по чл. 25 от Закона за политическите партии в размер до 19 200,0 хил. лв., които не могат да бъдат изразходвани за други цели.

Чл. 14. (1) Приема бюджета на Министерството на труда и социалната политика за 2024 г., както следва:

№	Показатели	Сума (хил. лв.)
	1	2
I.	ПРИХОДИ, ПОМОЩИ И ДАРЕНИЯ	47 000,0
1.	<i>Неданъчни приходи</i>	47 000,0
1.1.	Държавни такси	43 150,0
1.2.	Приходи и доходи от собственост	50,0
1.3.	Глоби, санкции и наказателни лихви	7 000,0
1.4.	Други приходи	-3 200,0
II.	РАЗХОДИ	2 862 221,0
1.	<i>Текущи разходи</i>	2 862 221,0
	в т.ч.	
1.1.	Персонал	235 649,4
1.2.	Субсидии и други текущи трансфери	14 424,0
1.2.1.	Субсидии и други текущи трансфери за нефинансови предприятия	8 924,6

1.2.2.	Субсидии и други текущи трансфери за юридически лица с нестопанска цел	5 499,4
	в т.ч.	
1.2.2.1.	Сдружение „Съюз на инвалидите в България“	709,6
1.2.2.2.	Сдружение „Съюз на военноинвалидите и военнопострадалите“	282,9
1.2.2.3.	Сдружение „Съюз на слепите в България“	722,2
1.2.2.4.	Сдружение „Българска асоциация за лица с интелектуални затруднения“	212,8
1.2.2.5.	Кооперативен съюз „Национален съюз на трудовопроизводителните кооперации“	478,4
1.2.2.6.	Сдружение „Асоциация на родителите на деца с увреден слух“	112,7
1.2.2.7.	Сдружение „Съюз на глухите в България“	372,6
1.2.2.8.	Сдружение „Българска асоциация „Диабет“	406,0
1.2.2.9.	Сдружение „Асоциация на родителите на деца с нарушено зрение“	92,0
1.2.2.10.	Сдружение „Национална асоциация на сляпо-глухите в България“	193,2
1.2.2.11.	Национално сдружение на работодателите на хората с увреждания	312,8
1.2.2.12.	Сдружение „Център за психологически изследвания“	287,5
1.2.2.13.	Сдружение „Българска асоциация за невромускулни заболявания“	59,8
1.2.2.14.	Сдружение „Национална организация „Малки български хора“	52,9
1.2.2.15.	Сдружение „Асоциация на родители на деца с епилепсия“	59,8
1.2.2.16.	Сдружение „Национален център за рехабилитация на слепи“	236,9
1.2.2.17.	Сдружение „Българска асоциация за рекреация, интеграция и спорт“	51,8
1.2.2.18.	Сдружение „Национален алианс за социална отговорност“	230,0
1.2.2.19.	Кооперация „Национална потребителна кооперация на слепите в България“	113,9
1.2.2.20.	Сдружение „Българска асоциация за рекреация и туризъм“	51,8
1.2.2.21.	Сдружение „Национална асоциация на хората с придобити увреждания“	59,8
1.3.	Текущи трансфери, обезщетения и помощи за домакинствата	2 577 298,1
2.	Капиталови разходи	
2.1.	Придобиване на дълготрайни активи и основен ремонт	
III.	БЮДЖЕТНИ ВЗАИМООТНОШЕНИЯ (ТРАНСФЕРИ) - (+/-)	2 815 221,0
1.	Бюджетно взаимоотношение с централния бюджет (+/-)	2 811 221,0
2.	Бюджетни взаимоотношения с други бюджетни организации (+/-)	4 000,0
2.1.	Получени трансфери (+)	4 000,0
2.1.1.	- от Държавното обществено осигуряване	4 000,0
IV.	БЮДЖЕТНО САЛДО (I-II+III)	

V.	ОПЕРАЦИИ В ЧАСТТА НА ФИНАНСИРАНЕТО - НЕТО	
----	---	--

(2) Утвърждава разпределение на разходите по ал. 1 по области на политики и бюджетни програми, както следва:

№	Наименование на областта на политика / бюджетната програма	Сума (хил. лв.)
	1	2
1.	Политика в областта на пазара на труда, свободното движение на работници и трудовата миграция	154 845,3
2.	Политика в областта на трудовите отношения	32 116,4
3.	Политика в областта на социалното подпомагане и равнопоставеността на жените и мъжете	398 755,6
4.	Политика в областта на хората с увреждания	1 494 897,6
5.	Политика в областта на социалното включване	767 504,8
6.	Политика в областта на жизненото равнище, демографското развитие и социалните инвестиции	1 225,6
7.	Бюджетна програма „Администрация“	12 875,7
	Всичко:	2 862 221,0

(3) Утвърждава максималните размери на ангажиментите за разходи, които могат да бъдат поети през 2024 г., и максималните размери на новите задължения за разходи, които могат да бъдат натрупани през 2024 г. от Министерството на труда и социалната политика, както следва:

№	Показатели	Сума (хил. лв.)
	1	2
1.	Максимален размер на ангажиментите за разходи, които могат да бъдат поети през 2024 г.	2 631 520,7
2.	Максимален размер на новите задължения за разходи, които могат да бъдат натрупани през 2024 г.	2 625 562,7

Чл. 15. (1) Приема бюджета на Министерството на здравеопазването за 2024 г., както следва:

№	Показатели	Сума (хил. лв.)
	1	2
I.	ПРИХОДИ, ПОМОЩИ И ДАРЕНИЯ	39 285,0
1.	<i>Неданъчни приходи</i>	39 285,0
1.1.	Държавни такси	29 260,0

1.2.	Приходи и доходи от собственост	8 185,0
1.3.	Глоби, санкции и наказателни лихви	2 000,0
1.4.	Други приходи	-160,0
II.	РАЗХОДИ	1 058 723,4
1.	Текущи разходи	1 058 723,4
	в т.ч.	
1.1.	Персонал	514 628,6
1.2.	Субсидии и други текущи трансфери	317 631,3
1.2.1.	Субсидии и други текущи трансфери за нефинансови предприятия	309 931,3
1.2.2.	Субсидии и други текущи трансфери за юридически лица с нестопанска цел	7 700,0
	в т.ч.	
1.2.2.1.	<i>Български Червен кръст, в т.ч.:</i>	7 700,0
1.2.2.1.1.	<i>Планинска спасителна служба при Български Червен кръст</i>	2 600,0
1.3.	Текущи трансфери, обезщетения и помощи за домакинствата	22 000,0
2.	Капиталови разходи	
2.1.	Придобиване на дълготрайни активи и основен ремонт	
2.2.	Капиталови трансфери	
	в т.ч.	
2.2.1.	<i>Български Червен кръст</i>	
III.	БЮДЖЕТНИ ВЗАИМООТНОШЕНИЯ (ТРАНСФЕРИ) - (+/-)	1 019 073,8
1.	Бюджетно взаимоотношение с централния бюджет (+/-)	1 189 690,7
2.	Бюджетни взаимоотношения с други бюджетни организации (+/-)	-170 616,9
2.1.	<i>Получени трансфери (+)</i>	3 150,0
2.1.1.	- от Държавното обществено осигуряване	3 150,0
2.1.	<i>Предоставени трансфери (-)</i>	-173 766,9
2.1.1.	- за Националната здравноосигурителна каса	-173 766,9
IV.	БЮДЖЕТНО САЛДО (I-II+III)	-364,6
V.	ОПЕРАЦИИ В ЧАСТТА НА ФИНАНСИРАНЕТО - НЕТО	364,6
1.	Предоставени кредити (нето)	364,6

(2) Утвърждава разпределение на разходите по ал. 1 по области на политики и бюджетни програми, както следва:

№	Наименование на областта на политика / бюджетната програма	Сума (хил. лв.)
---	--	--------------------

	1	2
1.	Политика в областта на промоцията, превенцията и контрола на общественото здраве	183 673,3
2.	Политика в областта на диагностиката и лечението	788 093,4
3.	Политика в областта на лекарствените продукти и медицинските изделия	48 475,9
4.	Бюджетна програма „Администрация“	38 480,8
	Всичко:	1 058 723,4

(3) Утвърждава максималните размери на ангажиментите за разходи, които могат да бъдат поети през 2024 г., и максималните размери на новите задължения за разходи, които могат да бъдат натрупани през 2024 г. от Министерството на здравеопазването, както следва:

№	Показатели	Сума (хил. лв.)
	1	2
1.	Максимален размер на ангажиментите за разходи, които могат да бъдат поети през 2024 г.	550 005,8
2.	Максимален размер на новите задължения за разходи, които могат да бъдат натрупани през 2024 г.	541 864,2

(4) Министерството на здравеопазването предоставя възмездно на държавни и общински лечебни заведения - търговски дружества, и на лечебни заведения - търговски дружества със смесено държавно и общинско участие в капитала, средства от Революционния инвестиционен фонд по проект „Реформа в здравния сектор - заем БУЛ 4565“ за закупуване през 2024 г. на медицинска апаратура и други дълготрайни активи въз основа на сключени договори за възстановяване на предоставените средства на месечни вноски.

(5) Предоставяните средства по реда на ал. 4 са до размера на възстановените и неизразходвани средства от минали години и текущо възстановяваните през 2024 г. постъпления по Революционния инвестиционен фонд по проект „Реформа в здравния сектор - заем БУЛ 4565“.

Чл. 16. (1) Приема бюджета на Министерството на образованието и науката за 2024 г., както следва:

№	Показатели	Сума (хил. лв.)
	1	2
I.	ПРИХОДИ, ПОМОЩИ И ДАРЕНИЯ	9 300,0
1.	<i>Неданъчни приходи</i>	8 800,0
1.1.	<i>Държавни такси</i>	875,0

1.2.	Приходи и доходи от собственост	7 418,7
1.3.	Глоби, санкции и наказателни лихви	35,0
1.4.	Други приходи	471,3
2.	Помощи и дарения	500,0
II.	РАЗХОДИ	1 133 025,2
1.	Текущи разходи	1 119 045,2
	в т.ч.	
1.1.	Персонал	684 303,1
1.1.1.	в т.ч. Персонал без делегирани бюджети	57 639,9
1.2.	Субсидии и други текущи трансфери	18 822,9
1.2.1.	Субсидии и други текущи трансфери за нефинансови предприятия	18 722,9
1.2.2.	Субсидии и други текущи трансфери за юридически лица с нестопанска цел	100,0
	в т.ч.	
1.2.2.1.	Македонски научен институт	100,0
1.3.	Текущи трансфери, обезщетения и помощи за домакинствата	16,0
2.	Капиталови разходи	
2.1.	Придобиване на дълготрайни активи и основен ремонт	
3.	Предоставени текущи и капиталови трансфери за чужбина	13 980,0
III.	БЮДЖЕТНИ ВЗАИМООТНОШЕНИЯ (ТРАНСФЕРИ) - (+/-)	1 125 725,2
1.	Бюджетно взаимоотношение с централния бюджет (+/-)	2 109 804,2
2.	Бюджетни взаимоотношения с други бюджетни организации (+/-)	-979 079,0
2.1.	Предоставени трансфери (-)	-979 079,0
2.1.1.	в т.ч. за Българската академия на науките	-171 899,8
2.1.2.	за държавните висши училища	-807 179,2
3.	Трансфери между бюджети и сметки за средствата от Европейския съюз (+/-)	-5 000,0
3.1.	Предоставени трансфери (-)	-5 000,0
IV.	БЮДЖЕТНО САЛДО (I-II+III)	2 000,0
V.	ОПЕРАЦИИ В ЧАСТТА НА ФИНАНСИРАНЕТО - НЕТО	-2 000,0
1.	Плащания по активирани гаранции, поръчителства и преоформен държавен дълг (нето)	-2 000,0

(2) Утвърждава разпределение на разходите по ал. 1 по области на политики и бюджетни програми, както следва:

№	Наименование на областта на политика / бюджетната програма	Сума (хил. лв.)
---	--	--------------------

	1	2
1.	Политика в областта на всеобхватното, достъпно и качествено предучилищно и училищно образование. Учене през целия живот	1 034 326,1
2.	Политика в областта на равен достъп до качествено висше образование и развитие на научния потенциал	86 727,7
3.	Бюджетна програма „Администрация“	11 971,4
	Всичко:	1 133 025,2

(3) Утвърждава максималните размери на ангажиментите за разходи, които могат да бъдат поети през 2024 г., и максималните размери на новите задължения за разходи, които могат да бъдат натрупани през 2024 г. от Министерството на образованието и науката, както следва:

№	Показатели	Сума (хил. лв.)
	1	2
1.	Максимален размер на ангажиментите за разходи, които могат да бъдат поети през 2024 г.	457 701,2
2.	Максимален размер на новите задължения за разходи, които могат да бъдат натрупани през 2024 г.	447 274,2

(4) Определя трансферите от бюджета на Министерството на образованието и науката за Българската академия на науките и за държавните висши училища, както следва:

№	Наименование	Сума (хил. лв.)
	1	2
1.	Българска академия на науките	171 899,8
2.	Технически университет – София	83 447,8
3.	Технически университет – Варна	21 356,0
4.	Технически университет – Габрово	10 118,4
5.	Русенски университет „Ангел Кънчев“	28 759,2
6.	Университет по хранителни технологии – Пловдив	10 414,7
7.	Химикотехнологичен и металургичен университет – София	14 451,7
8.	Университет „Проф. д-р Асен Златаров“ – Бургас	12 357,9
9.	Лесотехнически университет – София	13 109,5
10.	Университет по архитектура, строителство и геодезия – София	26 470,4

11.	Минно-геоложки университет „Св. Иван Рилски“ – София	8 804,1
12.	Университет за национално и световно стопанство – София	34 194,8
13.	Икономически университет – Варна	14 377,2
14.	Стопанска академия „Димитър А. Ценов“ – Свищов	7 795,6
15.	Софийски университет „Св. Климент Охридски“	121 059,8
16.	Великотърновски университет „Св. св. Кирил и Методий“	27 346,9
17.	Пловдивски университет „Паисий Хилендарски“	45 951,4
18.	Югозападен университет „Неофит Рилски“ – Благоевград	27 695,3
19.	Шуменски университет „Епископ Константин Преславски“	19 427,2
20.	Национална спортна академия „Васил Левски“ – София	23 210,9
21.	Аграрен университет – Пловдив	11 437,6
22.	Академия за музикално, танцово и изобразително изкуство „Проф. Асен Диамандиев“ – Пловдив	6 177,4
23.	Национална академия за театрално и филмово изкуство „Кръстьо Сарафов“ – София	8 959,8
24.	Национална музикална академия „Проф. Панчо Владигеров“ – София	9 806,0
25.	Национална художествена академия – София	10 273,3
26.	Университет по библиотекознание и информационни технологии – София	7 422,9
27.	Висше училище по телекомуникации и пощи – София	4 358,8
28.	Медицински университет – София	55 586,6
29.	Медицински университет „Проф. д-р Параскев Стоянов“ – Варна	40 932,3
30.	Медицински университет – Пловдив	40 998,0
31.	Медицински университет – Плевен	17 564,6
32.	Тракийски университет – Стара Загора	36 047,0
33.	Висше транспортно училище „Тодор Каблешков“ – София	4 919,8
34.	Висше строително училище „Любен Каравелов“ – София	2 346,3
	Всичко:	979 079,0

(5) В трансфера по ал. 4, т. 15 са включени средства в размер на 355,1 хил. лв. за осигуряване на дейността на Научноизследователската и изпитваща лаборатория в спорта към Софийския университет "Св. Климент Охридски".

(6) В трансферите по ал. 4 по бюджетите на държавните висши училища са включени средства за персонал в размер на 142 460,5 хил. лв., като част от субсидията за издръжка на обучението над формираната по чл. 91, ал. 2 от Закона за висшето образование, от които 121 989,8 хил. лв. за осигуряване на достигнатите размери на възнагражденията на академичния състав.

Чл. 17. (1) Приема бюджета на Министерството на културата за 2024 г., както следва:

№	Показатели	Сума (хил. лв.)
	1	2
I.	ПРИХОДИ, ПОМОЩИ И ДАРЕНИЯ	48 000,0
1.	<i>Неданъчни приходи</i>	48 000,0
1.1.	Държавни такси	500,0
1.2.	Приходи и доходи от собственост	47 300,0
1.3.	Глоби, санкции и наказателни лихви	1 100,0
1.4.	Други приходи	-900,0
II.	РАЗХОДИ	403 350,5
1.	<i>Текущи разходи</i>	403 350,5
	в т.ч.	
1.1.	Персонал	214 613,5
1.1.1.	<i>в т.ч. Персонал без делегирани бюджети</i>	11 968,1
1.2.	Субсидии и други текущи трансфери	63 473,5
1.2.1.	Субсидии и други текущи трансфери за нефинансови предприятия	59 222,0
1.2.2.	Субсидии и други текущи трансфери за юридически лица с нестопанска цел	4 251,5
	в т.ч.	
1.2.2.1.	<i>Национален дарителски фонд „13 века България“</i>	226,0
1.2.2.2.	<i>Регионален център за опазване на нематериалното културно наследство в Югоизточна Европа</i>	612,0
1.2.2.3.	<i>Съюз на народните читалища</i>	86,0
1.3.	Текущи трансфери, обезщетения и помощи за домакинствата	310,1
2.	<i>Капиталови разходи</i>	
2.1.	Придобиване на дълготрайни активи и основен ремонт	
III.	БЮДЖЕТНИ ВЗАИМООТНОШЕНИЯ (ТРАНСФЕРИ) - (+/-)	355 350,5
1.	Бюджетно взаимоотношение с централния бюджет (+/-)	351 550,5
2.	Бюджетни взаимоотношения с други бюджетни организации (+/-)	3 800,0
2.1.	<i>Получени трансфери (+)</i>	3 800,0
IV.	БЮДЖЕТНО САЛДО (I-II+III)	
V.	ОПЕРАЦИИ В ЧАСТТА НА ФИНАНСИРАНЕТО - НЕТО	

(2) Утвърждава разпределение на разходите по ал. 1 по области на политики и бюджетни програми, както следва:

№	Наименование на областта на политика / бюджетната програма	Сума (хил. лв.)
	1	2
1.	Политика в областта на опазване на движимото и недвижимото културно наследство	27 790,2
2.	Политика в областта на създаване и популяризиране на съвременно изкуство в страната и в чужбина и достъп до качествено художествено образование	370 687,0
3.	Бюджетна програма „Администрация“	4 873,3
	Всичко:	403 350,5

(3) Утвърждава максималните размери на ангажиментите за разходи, които могат да бъдат поети през 2024 г., и максималните размери на новите задължения за разходи, които могат да бъдат натрупани през 2024 г. от Министерството на културата, както следва:

№	Показатели	Сума (хил. лв.)
	1	2
1.	Максимален размер на ангажиментите за разходи, които могат да бъдат поети през 2024 г.	209 399,3
2.	Максимален размер на новите задължения за разходи, които могат да бъдат натрупани през 2024 г.	187 531,8

Чл. 18. (1) Приема бюджета на Министерството на околната среда и водите за 2024 г., както следва:

№	Показатели	Сума (хил. лв.)
	1	2
I.	ПРИХОДИ, ПОМОЩИ И ДАРЕНИЯ	48 642,9
1.	<i>Неданъчни приходи</i>	48 642,9
1.1.	Държавни такси	41 400,0
1.2.	Приходи и доходи от собственост	5 765,0
1.3.	Глоби, санкции и наказателни лихви	1 665,0
1.4.	Други приходи	-187,1
II.	РАЗХОДИ	117 986,4
1.	<i>Текущи разходи</i>	117 986,4
	в т.ч.	

1.1.	Персонал	75 829,7
1.1.1.	<i>в т.ч. Персонал без делегирани бюджети</i>	55 843,7
1.2.	Текущи трансфери, обезщетения и помощи за домакинствата	300,0
2.	<i>Капиталови разходи</i>	
2.1.	Придобиване на дълготрайни активи и основен ремонт	
III.	БЮДЖЕТНИ ВЗАИМООТНОШЕНИЯ (ТРАНСФЕРИ) - (+/-)	69 343,5
1.	Бюджетно взаимоотношение с централния бюджет (+/-)	110 058,6
2.	Бюджетни взаимоотношения с други бюджетни организации (+/-)	-40 715,1
2.1.	<i>Получени трансфери (+)</i>	6 000,0
2.1.1.	- от Предприятието за управление на дейностите по опазване на околната среда	6 000,0
2.2.	<i>Предоставени трансфери (-)</i>	-46 715,1
2.2.1.	в т.ч. за Българската академия на науките	-675,0
2.2.2.	за Предприятието за управление на дейностите по опазване на околната среда	-46 040,1
IV.	БЮДЖЕТНО САЛДО (I-II+III)	
V.	ОПЕРАЦИИ В ЧАСТТА НА ФИНАНСИРАНЕТО - НЕТО	

(2) Утвърждава разпределение на разходите по ал. 1 по области на политики и бюджетни програми, както следва:

№	Наименование на областта на политика / бюджетната програма	Сума (хил. лв.)
	1	2
1.	Политика в областта на опазването и ползването на компонентите на околната среда	50 053,4
2.	Политика в областта на Националната система за мониторинг на околната среда и информационна безопасност	10 689,6
3.	Други бюджетни програми:	26 990,4
3.1.	Бюджетна програма „Дейности по метеорология, хидрология и агрометеорология“	26 990,4
4.	Бюджетна програма „Администрация“	30 253,0
	Всичко:	117 986,4

(3) Утвърждава максималните размери на ангажиментите за разходи, които могат да бъдат поети през 2024 г., и максималните размери на новите задължения за разходи, които могат да бъдат натрупани през 2024 г. от Министерството на околната среда и водите, както следва:

№	Показатели	Сума (хил. лв.)
	1	2

1.	Максимален размер на ангажиментите за разходи, които могат да бъдат поети през 2024 г.	51 549,6
2.	Максимален размер на новите задължения за разходи, които могат да бъдат натрупани през 2024 г.	41 262,9

Чл. 19. (1) Приема бюджета на Министерството на икономиката и индустрията за 2024 г., както следва:

№	Показатели	Сума (хил. лв.)
	1	2
I.	ПРИХОДИ, ПОМОЩИ И ДАРЕНИЯ	35 347,4
1.	<i>Неданъчни приходи</i>	35 347,4
1.1.	<i>Държавни такси</i>	29 136,4
1.2.	Приходи и доходи от собственост	5 204,0
1.3.	Глоби, санкции и наказателни лихви	2 629,0
1.4.	<i>Други приходи</i>	-1 622,0
II.	РАЗХОДИ	92 469,7
1.	<i>Текущи разходи</i>	92 469,7
	в т.ч.	
1.1.	Персонал	50 847,6
1.2.	Субсидии и други текущи трансфери	14 040,0
1.2.1.	Субсидии и други текущи трансфери за нефинансови предприятия	12 000,0
1.2.2.	Субсидии и други текущи трансфери за юридически лица с нестопанска цел	2 040,0
	в т.ч.	
1.2.2.1.	<i>Български институт за стандартизация</i>	1 970,0
2.	<i>Капиталови разходи</i>	
2.1.	Придобиване на дълготрайни активи и основен ремонт	
III.	БЮДЖЕТНИ ВЗАИМООТНОШЕНИЯ (ТРАНСФЕРИ) - (+/-)	57 122,3
1.	Бюджетно взаимоотношение с централния бюджет (+/-)	80 061,3
2.	Бюджетни взаимоотношения с други бюджетни организации (+/-)	-22 836,7
2.1.	<i>Предоставени трансфери (-)</i>	-22 836,7
2.1.1.	- за Държавното предприятие „Управление и стопанисване на язовири“	-22 836,7
3.	Трансфери между бюджети и сметки за средствата от Европейския съюз (+/-)	-102,3
3.1.	<i>Предоставени трансфери (-)</i>	-102,3
IV.	БЮДЖЕТНО САЛДО (I-II+III)	
V.	ОПЕРАЦИИ В ЧАСТТА НА ФИНАНСИРАНЕТО - НЕТО	

(2) Утвърждава разпределение на разходите по ал. 1 по области на политики и бюджетни програми, както следва:

№	Наименование на областта на политика / бюджетната програма	Сума (хил. лв.)
	1	2
1.	Политика в областта на устойчивото икономическо развитие и конкурентоспособност	65 669,2
2.	Политика в областта на ефективното външноикономическо сътрудничество	17 625,9
3.	Бюджетна програма „Администрация“	9 174,6
	Всичко:	92 469,7

(3) Утвърждава максималните размери на ангажиментите за разходи, които могат да бъдат поети през 2024 г., и максималните размери на новите задължения за разходи, които могат да бъдат натрупани през 2024 г. от Министерството на икономиката и индустрията, както следва:

№	Показатели	Сума (хил. лв.)
	1	2
1.	Максимален размер на ангажиментите за разходи, които могат да бъдат поети през 2024 г.	47 857,0
2.	Максимален размер на новите задължения за разходи, които могат да бъдат натрупани през 2024 г.	40 709,7

Чл. 20. (1) Приема бюджета на Министерството на иновациите и растежа за 2024 г., както следва:

№	Показатели	Сума (хил. лв.)
	1	2
I.	ПРИХОДИ, ПОМОЩИ И ДАРЕНИЯ	
II.	РАЗХОДИ	58 323,7
1.	<i>Текущи разходи</i>	58 323,7
	в т.ч.	
1.1.	Персонал	14 066,3
1.2.	Субсидии и други текущи трансфери	27 929,7
1.2.1.	Субсидии и други текущи трансфери за нефинансови предприятия	27 929,7
2.	<i>Капиталови разходи</i>	
2.1.	Придобиване на дълготрайни активи и основен ремонт	

III.	БЮДЖЕТНИ ВЗАИМООТНОШЕНИЯ (ТРАНСФЕРИ) - (+/-)	62 263,6
1.	Бюджетно взаимоотношение с централния бюджет (+/-)	62 263,6
IV.	БЮДЖЕТНО САЛДО (I-II+III)	3 939,9
V.	ОПЕРАЦИИ В ЧАСТТА НА ФИНАНСИРАНЕТО - НЕТО	-3 939,9
1.	Придобиване на дялове, акции и съучастия (нето)	-3 939,9

(2) Утвърждава разпределение на разходите по ал. 1 по области на политики и бюджетни програми, както следва:

№	Наименование на областта на политика / бюджетната програма	Сума (хил. лв.)
	1	2
1.	Политика в областта на развитието на инвестициите и иновациите в подкрепа на растежа на българската икономика	54 588,1
2.	Бюджетна програма „Администрация“	3 735,6
	Всичко:	58 323,7

(3) Утвърждава максималните размери на ангажиментите за разходи, които могат да бъдат поети през 2024 г., и максималните размери на новите задължения за разходи, които могат да бъдат натрупани през 2024 г. от Министерството на иновациите и растежа, както следва:

№	Показатели	Сума (хил. лв.)
	1	2
1.	Максимален размер на ангажиментите за разходи, които могат да бъдат поети през 2024 г.	44 784,2
2.	Максимален размер на новите задължения за разходи, които могат да бъдат натрупани през 2024 г.	44 237,6

Чл. 21. (1) Приема бюджета на Министерството на енергетиката за 2024 г., както следва:

№	Показатели	Сума (хил. лв.)
	1	2
I.	ПРИХОДИ, ПОМОЩИ И ДАРЕНИЯ	385 212,0
1.	<i>Неданъчни приходи</i>	385 212,0
1.1.	Държавни такси	2 642,0
1.2.	Глоби, санкции и наказателни лихви	4 300,0

1.3.	Други приходи	378 270,0
II.	РАЗХОДИ	67 132,5
1.	Текущи разходи	67 132,5
	в т.ч.	
1.1.	Персонал	11 594,6
1.2.	Субсидии и други текущи трансфери	51 053,5
1.2.1.	Субсидии и други текущи трансфери за нефинансови предприятия	51 053,5
2.	Капиталови разходи	
2.1.	Придобиване на дълготрайни активи и основен ремонт	
2.2.	Капиталови трансфери	
III.	БЮДЖЕТНИ ВЗАИМООТНОШЕНИЯ (ТРАНСФЕРИ) - (+/-)	-318 079,5
1.	Бюджетно взаимоотношение с централния бюджет (+/-)	-318 061,6
2.	Трансфери между бюджети и сметки за средствата от Европейския съюз (+/-)	-17,9
2.1.	Предоставени трансфери (-)	-17,9
IV.	БЮДЖЕТНО САЛДО (I-II+III)	0,0
V.	ОПЕРАЦИИ В ЧАСТТА НА ФИНАНСИРАНЕТО - НЕТО	0,0

(2) Утвърждава разпределение на разходите по ал. 1 по области на политики и бюджетни програми, както следва:

№	Наименование на областта на политика / бюджетната програма	Сума (хил. лв.)
	1	2
1.	Политика в областта на устойчивото и конкурентоспособно енергийно развитие	60 352,6
2.	Бюджетна програма „Администрация“	6 779,9
	Всичко:	67 132,5

(3) Утвърждава максималните размери на ангажиментите за разходи, които могат да бъдат поети през 2024 г., и максималните размери на новите задължения за разходи, които могат да бъдат натрупани през 2024 г. от Министерството на енергетиката, както следва:

№	Показатели	Сума (хил. лв.)
	1	2
1.	Максимален размер на ангажиментите за разходи, които могат да бъдат поети през 2024 г.	113 816,9

2.	Максимален размер на новите задължения за разходи, които могат да бъдат натрупани през 2024 г.	55 272,9
----	--	----------

Чл. 22. (1) Приема бюджета на Министерството на туризма за 2024 г., както следва:

№	Показатели	Сума (хил. лв.)
	1	2
I.	ПРИХОДИ, ПОМОЩИ И ДАРЕНИЯ	9 445,9
1.	<i>Неданъчни приходи</i>	9 445,9
1.1.	Държавни такси	854,0
1.2.	Приходи и доходи от собственост	1 800,0
1.3.	Глоби, санкции и наказателни лихви	300,0
1.4.	Други приходи	6 491,9
II.	РАЗХОДИ	28 342,3
1.	<i>Текущи разходи</i>	28 342,3
	в т.ч.	
1.1.	Персонал	5 212,9
2.	<i>Капиталови разходи</i>	
2.1.	Придобиване на дълготрайни активи и основен ремонт	
III.	БЮДЖЕТНИ ВЗАИМООТНОШЕНИЯ (ТРАНСФЕРИ) - (+/-)	18 896,4
1.	Бюджетно взаимоотношение с централния бюджет (+/-)	18 896,4
IV.	БЮДЖЕТНО САЛДО (I-II+III)	
V.	ОПЕРАЦИИ В ЧАСТТА НА ФИНАНСИРАНЕТО - НЕТО	

(2) Утвърждава разпределение на разходите по ал. 1 по области на политики и бюджетни програми, както следва:

№	Наименование на областта на политика / бюджетната програма	Сума (хил. лв.)
	1	2
1.	Политика в областта на устойчивото развитие на туризма	24 822,9
2.	Бюджетна програма „Администрация“	3 519,4
	Всичко:	28 342,3

(3) Утвърждава максималните размери на ангажиментите за разходи, които могат да бъдат поети през 2024 г., и максималните размери на новите задължения за разходи, които могат да бъдат натрупани през 2024 г. от Министерството на туризма, както следва:

№	Показатели	Сума (хил. лв.)
	1	2
1.	Максимален размер на ангажиментите за разходи, които могат да бъдат поети през 2024 г.	20 213,2
2.	Максимален размер на новите задължения за разходи, които могат да бъдат натрупани през 2024 г.	23 026,4

Чл. 23. (1) Приема бюджета на Министерството на регионалното развитие и благоустройството за 2024 г., както следва:

№	Показатели	Сума (хил. лв.)
	1	2
I.	ПРИХОДИ, ПОМОЩИ И ДАРЕНИЯ	959 489,0
1.	<i>Неданъчни приходи</i>	959 489,0
1.1.	Държавни такси	953 770,0
1.2.	Приходи и доходи от собственост	1 630,0
1.3.	Глоби, санкции и наказателни лихви	1 570,0
1.4.	Други приходи	2 519,0
II.	РАЗХОДИ	1 103 595,5
1.	<i>Текущи разходи</i>	1 103 595,5
	в т.ч.	
1.1.	Персонал	109 305,3
1.2.	Субсидии и други текущи трансфери	729,0
1.2.1.	Субсидии и други текущи трансфери за юридически лица с нестопанска цел	729,0
2.	<i>Капиталови разходи</i>	
2.1.	Придобиване на дълготрайни активи и основен ремонт	
2.2.	Капиталови трансфери	
III.	БЮДЖЕТНИ ВЗАИМООТНОШЕНИЯ (ТРАНСФЕРИ) - (+/-)	144 106,5
1.	Бюджетно взаимоотношение с централния бюджет (+/-)	164 862,0
2.	Трансфери между бюджети и сметки за средствата от Европейския съюз (+/-)	-20 755,5
2.1.	<i>Предоставени трансфери (-)</i>	-20 755,5

IV.	БЮДЖЕТНО САЛДО (I-II+III)	
V.	ОПЕРАЦИИ В ЧАСТТА НА ФИНАНСИРАНЕТО - НЕТО	

(2) Утвърждава разпределение на разходите по ал. 1 по области на политики и бюджетни програми, както следва:

№	Наименование на областта на политика / бюджетната програма	Сума (хил. лв.)
	1	2
1.	Политика за интегрирано развитие на регионите за постигане на растеж и подобряване качеството на жизнената среда	10 031,0
2.	Политика за подобряване на инвестиционния процес, поддържане, модернизация и изграждане на техническата инфраструктура	1 069 655,3
3.	Бюджетна програма „Ефективна администрация и координация“	23 909,2
	Всичко:	1 103 595,5

(3) Утвърждава максималните размери на ангажиментите за разходи, които могат да бъдат поети през 2024 г., и максималните размери на новите задължения за разходи, които могат да бъдат натрупани през 2024 г. от Министерството на регионалното развитие и благоустройството, както следва:

№	Показатели	Сума (хил. лв.)
	1	2
1.	Максимален размер на ангажиментите за разходи, които могат да бъдат поети през 2024 г.	4 877 965,3
2.	Максимален размер на новите задължения за разходи, които могат да бъдат натрупани през 2024 г.	1 010 706,0

Чл. 24. (1) Приема бюджета на Министерството на земеделието и храните за 2024 г., както следва:

№	Показатели	Сума (хил. лв.)
	1	2
I.	ПРИХОДИ, ПОМОЩИ И ДАРЕНИЯ	204 386,0
1.	<i>Неданъчни приходи</i>	204 386,0
1.1.	Държавни такси	77 000,0
1.2.	Приходи и доходи от собственост	112 386,0
1.3.	Глоби, санкции и наказателни лихви	2 000,0

1.4.	Други приходи	13 000,0
II.	РАЗХОДИ	303 743,7
1.	Текущи разходи	303 743,7
	в т.ч.	
1.1.	Персонал	215 012,7
1.2.	Субсидии и други текущи трансфери	29 300,0
1.2.1.	Субсидии и други текущи трансфери за нефинансови предприятия	29 300,0
2.	Капиталови разходи	
2.1.	Придобиване на дълготрайни активи и основен ремонт	
III.	БЮДЖЕТНИ ВЗАИМООТНОШЕНИЯ (ТРАНСФЕРИ) - (+/-)	99 357,7
1.	Бюджетно взаимоотношение с централния бюджет (+/-)	173 936,2
2.	Бюджетни взаимоотношения с други бюджетни организации (+/-)	-53 909,0
2.1.	Предоставени трансфери (-)	-53 909,0
2.1.1.	- за Селскостопанската академия	-53 909,0
3.	Трансфери между бюджети и сметки за средствата от Европейския съюз (+/-)	-20 669,5
3.1.	Предоставени трансфери (-)	-20 669,5
IV.	БЮДЖЕТНО САЛДО (I-II+III)	
V.	ОПЕРАЦИИ В ЧАСТТА НА ФИНАНСИРАНЕТО - НЕТО	

(2) Утвърждава разпределение на разходите по ал. 1 по области на политики и бюджетни програми, както следва:

№	Наименование на областта на политика / бюджетната програма	Сума (хил. лв.)
	1	2
1.	Политика в областта на земеделието и селските райони	234 390,6
2.	Политика в областта на рибарството и аквакултурите	7 169,0
3.	Политика в областта на съхраняването и увеличаването на горите и дивеча	40 262,2
4.	Бюджетна програма „Администрация“	21 921,9
	Всичко:	303 743,7

(3) Утвърждава максималните размери на ангажиментите за разходи, които могат да бъдат поети през 2024 г., и максималните размери на новите задължения за разходи, които могат да бъдат натрупани през 2024 г. от Министерството на земеделието и храните, както следва:

№	Показатели	Сума
---	------------	------

		(хил. лв.)
	1	2
1.	Максимален размер на ангажиментите за разходи, които могат да бъдат поети през 2024 г.	96 756,6
2.	Максимален размер на новите задължения за разходи, които могат да бъдат натрупани през 2024 г.	87 066,5

(4) Утвърждава средства в размер на 29 300,0 хил. лв. за извършване на обществена услуга за защита от вредното въздействие на водите, възложена на „Напоителни системи“ - ЕАД, които са в рамките на текущите разходи по ал. 1 и не могат да бъдат пренасочвани за други цели.

(5) Утвърждава средства в размер на 3 560,6 хил. лв. за обезпечаване изпълнението на дейността на Изпълнителна агенция „Сертификационен одит на средствата от европейските земеделски фондове“, които са в рамките на разходите по ал. 1 и не могат да бъдат пренасочвани за други цели.

Чл. 25. (1) Приема бюджета на Министерството на транспорта и съобщенията за 2024 г., както следва:

№	Показатели	Сума (хил. лв.)
	1	2
I.	ПРИХОДИ, ПОМОЩИ И ДАРЕНИЯ	54 161,8
1.	<i>Неданъчни приходи</i>	54 161,8
1.1.	Държавни такси	27 229,8
1.2.	Приходи и доходи от собственост	807,0
1.3.	Глоби, санкции и наказателни лихви	7 969,0
1.4.	Други приходи	18 156,0
II.	РАЗХОДИ	696 301,8
1.	<i>Текущи разходи</i>	696 301,8
	в т.ч.	
1.1.	Персонал	58 229,0
1.2.	Субсидии и други текущи трансфери	603 633,2
1.2.1.	Субсидии и други текущи трансфери за нефинансови предприятия	603 633,2
1.2.1.1.	- за „БДЖ – Пътнически превози“ ЕООД	209 890,0
1.2.1.2.	- за Национална компания „Железопътна инфраструктура“	301 230,0
1.2.1.3.	- за „Български пощи“ ЕАД	86 536,7
1.2.1.4.	- за „България Хели Мед Сървиз“ ЕАД	5 976,5

2.	<i>Капиталови разходи</i>	
2.1.	Придобиване на дълготрайни активи и основен ремонт	
2.2.	Капиталови трансфери	
III.	БЮДЖЕТНИ ВЗАИМООТНОШЕНИЯ (ТРАНСФЕРИ) - (+/-)	642 140,0
1.	Бюджетно взаимоотношение с централния бюджет (+/-)	453 950,2
2.	Бюджетни взаимоотношения с други бюджетни организации (+/-)	214 331,8
2.1.	<i>Получени трансфери (+)</i>	214 331,8
2.1.1.	- от Държавното обществено осигуряване	250,0
3.	Трансфери между бюджети и сметки за средствата от Европейския съюз (+/-)	-26 142,0
3.1.	<i>Предоставени трансфери (-)</i>	-26 142,0
IV.	БЮДЖЕТНО САЛДО (I-II+III)	
V.	ОПЕРАЦИИ В ЧАСТТА НА ФИНАНСИРАНЕТО - НЕТО	

(2) Утвърждава разпределение на разходите по ал. 1 по области на политики и бюджетни програми, както следва:

№	Наименование на областта на политика / бюджетната програма	Сума (хил. лв.)
	1	2
1.	Политика в областта на транспорта	582 336,8
2.	Политика в областта на съобщенията и цифровата свързаност	88 115,3
3.	Бюджетна програма „Административно обслужване, медицинска и психологическа експертиза“	25 849,7
	Всичко:	696 301,8

(3) Утвърждава максималните размери на ангажиментите за разходи, които могат да бъдат поети през 2024 г., и максималните размери на новите задължения за разходи, които могат да бъдат натрупани през 2024 г. от Министерството на транспорта и съобщенията, както следва:

№	Показатели	Сума (хил. лв.)
	1	2
1.	Максимален размер на ангажиментите за разходи, които могат да бъдат поети през 2024 г.	953 463,2
2.	Максимален размер на новите задължения за разходи, които могат да бъдат натрупани през 2024 г.	637 521,4

(4) Утвърждава целеви средства за Националния борд за разследване на Происшествия във въздушния, водния и железопътния транспорт общо в размер на 762,7 хил. лв., от тях за персонал 466,0 хил. лв. и за издръжка 296,7 хил. лв., които са в рамките на разходите по ал. 1 и не могат да бъдат разходвани за други цели.

Средствата се разпределят по отделните видове транспорт, както следва:

1. въздушен транспорт – общо в размер на 366,8 хил. лв., от тях персонал 206,8 хил. лв. и за издръжка 160,0 хил. лв.;
2. воден транспорт – общо в размер на 192,3 хил. лв., от тях персонал 129,6 хил. лв. и за издръжка 62,7 хил. лв.;
3. железопътен транспорт – общо в размер на 203,6 хил. лв., от тях персонал 129,6 хил. лв. и за издръжка 74,0 хил. лв.

Чл. 26. (1) Приема бюджета на Министерството на електронното управление за 2024 г., както следва:

№	Показатели	Сума (хил. лв.)
	1	2
I.	ПРИХОДИ, ПОМОЩИ И ДАРЕНИЯ	
II.	РАЗХОДИ	42 935,6
1.	<i>Текущи разходи</i>	42 935,6
	в т.ч.	
1.1.	Персонал	24 324,0
2.	<i>Капиталови разходи</i>	
2.1.	Придобиване на дълготрайни активи и основен ремонт	
III.	БЮДЖЕТНИ ВЗАИМООТНОШЕНИЯ (ТРАНСФЕРИ) - (+/-)	42 935,6
1.	Бюджетно взаимоотношение с централния бюджет (+/-)	20 927,7
2.	Бюджетни взаимоотношения с други бюджетни организации (+/-)	23 786,9
2.1.	<i>Получени трансфери (+)</i>	23 786,9
3.	Трансфери между бюджети и сметки за средствата от Европейския съюз (+/-)	-1 779,0
3.1.	<i>Предоставени трансфери (-)</i>	-1 779,0
IV.	БЮДЖЕТНО САЛДО (I-II+III)	
V.	ОПЕРАЦИИ В ЧАСТТА НА ФИНАНСИРАНЕТО - НЕТО	

(2) Утвърждава разпределение на разходите по ал. 1 по области на политики и бюджетни програми, както следва:

№	Наименование на областта на политика / бюджетната програма	Сума (хил. лв.)
	1	2

1.	Политика в областта на електронното управление	42 935,6
	Всичко:	42 935,6

(3) Утвърждава максималните размери на ангажиментите за разходи, които могат да бъдат поети през 2024 г., и максималните размери на новите задължения за разходи, които могат да бъдат натрупани през 2024 г. от Министерството на електронното управление, както следва:

№	Показатели	Сума (хил. лв.)
	1	2
1.	Максимален размер на ангажиментите за разходи, които могат да бъдат поети през 2024 г.	16 600,3
2.	Максимален размер на новите задължения за разходи, които могат да бъдат натрупани през 2024 г.	18 391,6

Чл. 27. (1) Приема бюджета на Министерството на младежта и спорта за 2024 г., както следва:

№	Показатели	Сума (хил. лв.)
	1	2
I.	ПРИХОДИ, ПОМОЩИ И ДАРЕНИЯ	38 700,0
1.	<i>Неданъчни приходи</i>	38 700,0
1.1.	Приходи и доходи от собственост	38 893,0
1.2.	Други приходи	-193,0
II.	РАЗХОДИ	137 444,4
1.	<i>Текущи разходи</i>	137 444,4
	в т.ч.	
1.1.	Персонал	26 258,0
1.1.1.	<i>в т.ч. Персонал без делегирани бюджети</i>	8 985,3
1.2.	Субсидии и други текущи трансфери	91 375,2
1.2.1.	Субсидии и други текущи трансфери за нефинансови предприятия	180,0
1.2.2.	Субсидии и други текущи трансфери за юридически лица с нестопанска цел	91 195,2
1.3.	Текущи трансфери, обезщетения и помощи за домакинствата	13 321,0
2.	<i>Капиталови разходи</i>	
2.1.	Придобиване на дълготрайни активи и основен ремонт	
2.2.	Капиталови трансфери	
III.	БЮДЖЕТНИ ВЗАИМООТНОШЕНИЯ (ТРАНСФЕРИ) - (+/-)	98 744,4

1.	Бюджетно взаимоотношение с централния бюджет (+/-)	94 915,9
2.	Бюджетни взаимоотношения с други бюджетни организации (+/-)	3 940,0
2.1.	<i>Получени трансфери (+)</i>	7 740,0
2.2.	<i>Предоставени трансфери (-)</i>	-3 800,0
3.	Трансфери между бюджети и сметки за средствата от Европейския съюз (+/-)	-111,5
3.1.	<i>Предоставени трансфери (-)</i>	-111,5
IV.	БЮДЖЕТНО САЛДО (I-II+III)	
V.	ОПЕРАЦИИ В ЧАСТТА НА ФИНАНСИРАНЕТО - НЕТО	

(2) Утвърждава разпределение на разходите по ал. 1 по области на политики и бюджетни програми, както следва:

№	Наименование на областта на политика / бюджетната програма	Сума (хил. лв.)
	1	2
1.	Политика в областта на спорта за учащи и спорта в свободното време	30 185,6
2.	Политика в областта на спорта за високи постижения	91 331,2
3.	Политика в областта на привиждането на спортните обекти и съоръжения във вид, отговарящ на съвременните международни стандарти	2 046,7
4.	Политика в областта на усвояването и прилагането на добри международни практики за спорта	603,3
5.	Политика в областта на младите хора	9 393,7
6.	Бюджетна програма „Администрация“	3 883,9
	Всичко:	137 444,4

(3) Утвърждава максималните размери на ангажиментите за разходи, които могат да бъдат поети през 2024 г., и максималните размери на новите задължения за разходи, които могат да бъдат натрупани през 2024 г. от Министерството на младежта и спорта, както следва:

№	Показатели	Сума (хил. лв.)
	1	2
1.	Максимален размер на ангажиментите за разходи, които могат да бъдат поети през 2024 г.	113 208,6
2.	Максимален размер на новите задължения за разходи, които могат да бъдат натрупани през 2024 г.	101 212,6

Чл. 28. (1) Приема бюджета на Държавната агенция „Национална сигурност“ за 2024 г., както следва:

№	Показатели	Сума
---	------------	------

		(хил. лв.)
	1	2
I.	ПРИХОДИ, ПОМОЩИ И ДАРЕНИЯ	200,0
1.	<i>Неданъчни приходи</i>	200,0
1.1.	Приходи и доходи от собственост	15,0
1.2.	Глоби, санкции и наказателни лихви	185,0
II.	РАЗХОДИ	171 035,5
1.	<i>Текущи разходи</i>	171 035,5
	в т.ч.	
1.1.	Персонал	162 538,0
2.	<i>Капиталови разходи</i>	
2.1.	Придобиване на дълготрайни активи и основен ремонт	
III.	БЮДЖЕТНИ ВЗАИМООТНОШЕНИЯ (ТРАНСФЕРИ) - (+/-)	170 835,5
1.	Бюджетно взаимоотношение с централния бюджет (+/-)	170 835,5
IV.	БЮДЖЕТНО САЛДО (I-II+III)	
V.	ОПЕРАЦИИ В ЧАСТТА НА ФИНАНСИРАНЕТО - НЕТО	

(2) Утвърждава разпределение на разходите по ал. 1 по области на политики и бюджетни програми, както следва:

№	Наименование на областта на политика / бюджетната програма	Сума (хил. лв.)
	1	2
1.	Политика в областта на защитата на националната сигурност	171 035,5
	Всичко:	171 035,5

(3) Утвърждава максималните размери на ангажиментите за разходи, които могат да бъдат поети през 2024 г., и максималните размери на новите задължения за разходи, които могат да бъдат натрупани през 2024 г. от Държавната агенция „Национална сигурност“, както следва:

№	Показатели	Сума (хил. лв.)
	1	2
1.	Максимален размер на ангажиментите за разходи, които могат да бъдат поети през 2024 г.	21 530,0
2.	Максимален размер на новите задължения за разходи, които могат да бъдат натрупани през 2024 г.	7 950,7

Чл. 29. (1) Приема бюджета на Комисията за разкриване на документите и за обявяване на принадлежност на български граждани към Държавна сигурност и разузнавателните служби на Българската народна армия за 2024 г., както следва:

№	Показатели	Сума (хил. лв.)
	1	2
I.	ПРИХОДИ, ПОМОЩИ И ДАРЕНИЯ	
II.	РАЗХОДИ	4 855,0
1.	<i>Текущи разходи</i>	4 855,0
	в т.ч.	
1.1.	Персонал	3 799,0
2.	<i>Капиталови разходи</i>	
2.1.	Придобиване на дълготрайни активи и основен ремонт	
III.	БЮДЖЕТНИ ВЗАИМООТНОШЕНИЯ (ТРАНСФЕРИ) - (+/-)	4 855,0
1.	Бюджетно взаимоотношение с централния бюджет (+/-)	4 855,0
IV.	БЮДЖЕТНО САЛДО (I-II+III)	
V.	ОПЕРАЦИИ В ЧАСТТА НА ФИНАНСИРАНЕТО - НЕТО	

(2) Утвърждава разпределение на разходите по ал. 1 по функционални области, както следва:

№	Наименование на функционалната област	Сума (хил. лв.)
	1	2
1.	Функционална област „Архив на Държавна сигурност и разузнавателните служби на Българската народна армия“	4 855,0
	Всичко:	4 855,0

(3) Утвърждава максималните размери на ангажиментите за разходи, които могат да бъдат поети през 2024 г., и максималните размери на новите задължения за разходи, които могат да бъдат натрупани през 2024 г. от Комисията за разкриване на документите и за обявяване на принадлежност на български граждани към Държавна сигурност и разузнавателните служби на Българската народна армия, както следва:

№	Показатели	Сума (хил. лв.)
	1	2

1.	Максимален размер на ангажиментите за разходи, които могат да бъдат поети през 2024 г.	1 100,0
2.	Максимален размер на новите задължения за разходи, които могат да бъдат натрупани през 2024 г.	971,0

Чл. 30. (1) Приема бюджета на Комисията за защита от дискриминация за 2024 г., както следва:

№	Показатели	Сума (хил. лв.)
	1	2
I.	ПРИХОДИ, ПОМОЩИ И ДАРЕНИЯ	
II.	РАЗХОДИ	3 629,9
1.	<i>Текущи разходи</i>	3 629,9
	в т.ч.	
1.1.	Персонал	2 799,3
2.	<i>Капиталови разходи</i>	
2.1.	Придобиване на дълготрайни активи и основен ремонт	
III.	БЮДЖЕТНИ ВЗАИМООТНОШЕНИЯ (ТРАНСФЕРИ) - (+/-)	3 629,9
1.	Бюджетно взаимоотношение с централния бюджет (+/-)	3 629,9
IV.	БЮДЖЕТНО САЛДО (I-II+III)	
V.	ОПЕРАЦИИ В ЧАСТТА НА ФИНАНСИРАНЕТО - НЕТО	

(2) Утвърждава разпределение на разходите по ал. 1 по функционални области, както следва:

№	Наименование на функционалната област	Сума (хил. лв.)
	1	2
1.	Функционална област „Противодействие и защита на гражданите от дискриминация“	3 629,9
	Всичко:	3 629,9

(3) Утвърждава максималните размери на ангажиментите за разходи, които могат да бъдат поети през 2024 г., и максималните размери на новите задължения за разходи, които могат да бъдат натрупани през 2024 г. от Комисията за защита от дискриминация, както следва:

№	Показатели	Сума (хил. лв.)
	1	2

1.	Максимален размер на ангажиментите за разходи, които могат да бъдат поети през 2024 г.	930,6
2.	Максимален размер на новите задължения за разходи, които могат да бъдат натрупани през 2024 г.	809,6

Чл. 31. (1) Приема бюджета на Комисията за защита на личните данни за 2024 г., както следва:

№	Показатели	Сума (хил. лв.)
	1	2
I.	ПРИХОДИ, ПОМОЩИ И ДАРЕНИЯ	700,0
1.	<i>Неданъчни приходи</i>	700,0
1.1.	Глоби, санкции и наказателни лихви	700,0
II.	РАЗХОДИ	5 808,9
1.	<i>Текущи разходи</i>	5 808,9
	в т.ч.	
1.1.	Персонал	4 973,1
2.	<i>Капиталови разходи</i>	
2.1.	Придобиване на дълготрайни активи и основен ремонт	
III.	БЮДЖЕТНИ ВЗАИМООТНОШЕНИЯ (ТРАНСФЕРИ) - (+/-)	5 108,9
1.	Бюджетно взаимоотношение с централния бюджет (+/-)	5 108,9
IV.	БЮДЖЕТНО САЛДО (I-II+III)	
V.	ОПЕРАЦИИ В ЧАСТТА НА ФИНАНСИРАНЕТО - НЕТО	

(2) Утвърждава разпределение на разходите по ал. 1 по функционални области, както следва:

№	Наименование на функционалната област	Сума (хил. лв.)
	1	2
1.	Функционална област „Защита на личните данни на физическите лица”	5 808,9
	Всичко:	5 808,9

(3) Утвърждава максималните размери на ангажиментите за разходи, които могат да бъдат поети през 2024 г., и максималните размери на новите задължения за разходи, които могат да бъдат натрупани през 2024 г. от Комисията за защита на личните данни, както следва:

№	Показатели	Сума
---	------------	------

		(ХИЛ. ЛВ.)
	1	2
1.	Максимален размер на ангажиментите за разходи, които могат да бъдат поети през 2024 г.	998,0
2.	Максимален размер на новите задължения за разходи, които могат да бъдат натрупани през 2024 г.	820,8

Чл. 32. (1) Приема бюджета на Комисията за отнемане на незаконно придобитото имущество за 2024 г., както следва:

№	Показатели	Сума (ХИЛ. ЛВ.)
	1	2
I.	ПРИХОДИ, ПОМОЩИ И ДАРЕНИЯ	40,0
1.	<i>Неданъчни приходи</i>	40,0
1.1.	Глоби, санкции и наказателни лихви	40,0
II.	РАЗХОДИ	14 214,5
1.	<i>Текущи разходи</i>	14 214,5
	в т.ч.	
1.1.	Персонал	11 479,5
2.	<i>Капиталови разходи</i>	
2.1.	Придобиване на дълготрайни активи и основен ремонт	
III.	БЮДЖЕТНИ ВЗАИМООТНОШЕНИЯ (ТРАНСФЕРИ) - (+/-)	14 174,5
1.	Бюджетно взаимоотношение с централния бюджет (+/-)	14 174,5
IV.	БЮДЖЕТНО САЛДО (I-II+III)	
V.	ОПЕРАЦИИ В ЧАСТТА НА ФИНАНСИРАНЕТО - НЕТО	

(2) Утвърждава разпределение на разходите по ал. 1 по функционални области, както следва:

№	Наименование на функционалната област	Сума (ХИЛ. ЛВ.)
	1	2
1.	Функционална област „Предотвратяване на възможностите за незаконно придобиване на имущество“	14 214,5
	Всичко:	14 214,5

(3) Утвърждава максималните размери на ангажиментите за разходи, които могат да бъдат поети през 2024 г., и максималните размери на новите задължения за разходи, които могат да бъдат натрупани през 2024 г. от Комисията за отнемане на незаконно придобитото имущество, както следва:

№	Показатели	Сума (хил. лв.)
	1	2
1.	Максимален размер на ангажиментите за разходи, които могат да бъдат поети през 2024 г.	3 340,3
2.	Максимален размер на новите задължения за разходи, които могат да бъдат натрупани през 2024 г.	2 594,0

Чл. 33. (1) Приема бюджета на Комисията за противодействие на корупцията за 2024 г., както следва:

№	Показатели	Сума (хил. лв.)
	1	2
I.	ПРИХОДИ, ПОМОЩИ И ДАРЕНИЯ	30,0
1.	<i>Неданъчни приходи</i>	30,0
1.1.	Глоби, санкции и наказателни лихви	30,0
II.	РАЗХОДИ	10 887,1
1.	<i>Текущи разходи</i>	10 887,1
	в т.ч.	
1.1.	Персонал	8 956,4
2.	<i>Капиталови разходи</i>	
2.1.	Придобиване на дълготрайни активи и основен ремонт	
III.	БЮДЖЕТНИ ВЗАИМООТНОШЕНИЯ (ТРАНСФЕРИ) - (+/-)	10 857,1
1.	Бюджетно взаимоотношение с централния бюджет (+/-)	10 857,1
IV.	БЮДЖЕТНО САЛДО (I-II+III)	
V.	ОПЕРАЦИИ В ЧАСТТА НА ФИНАНСИРАНЕТО - НЕТО	

(2) Утвърждава разпределение на разходите по ал. 1 по функционални области, както следва:

№	Наименование на функционалната област	Сума (хил. лв.)
	1	2

1.	Функционална област „Осъществяване на превенция, ефективно противодействие на корупцията и установяване на конфликт на интереси“	10 887,1
	Всичко:	10 887,1

(3) Утвърждава максималните размери на ангажиментите за разходи, които могат да бъдат поети през 2024 г., и максималните размери на новите задължения за разходи, които могат да бъдат натрупани през 2024 г. от Комисията за противодействие на корупцията, както следва:

№	Показатели	Сума (хил. лв.)
	1	2
1.	Максимален размер на ангажиментите за разходи, които могат да бъдат поети през 2024 г.	2 845,4
2.	Максимален размер на новите задължения за разходи, които могат да бъдат натрупани през 2024 г.	1 871,7

Чл. 34. (1) Приема бюджета на Националната служба за охрана за 2024 г., както следва:

№	Показатели	Сума (хил. лв.)
	1	2
I.	ПРИХОДИ, ПОМОЩИ И ДАРЕНИЯ	300,0
1.	<i>Неданъчни приходи</i>	300,0
1.1.	Приходи и доходи от собственост	300,0
II.	РАЗХОДИ	54 968,4
1.	<i>Текущи разходи</i>	54 968,4
	в т.ч.	
1.1.	Персонал	47 662,4
2.	<i>Капиталови разходи</i>	
2.1.	Придобиване на дълготрайни активи и основен ремонт	
III.	БЮДЖЕТНИ ВЗАИМООТНОШЕНИЯ (ТРАНСФЕРИ) - (+/-)	54 668,4
1.	Бюджетно взаимоотношение с централния бюджет (+/-)	54 668,4
IV.	БЮДЖЕТНО САЛДО (I-II+III)	
V.	ОПЕРАЦИИ В ЧАСТТА НА ФИНАНСИРАНЕТО - НЕТО	

(2) Утвърждава разпределение на разходите по ал. 1 по функционални области, както следва:

№	Наименование на функционалната област	Сума (хил. лв.)
	1	2
1.	Функционална област „Осигуряване безопасността на охраняваните лица и обекти и предоставяне на специализиран транспорт“	54 968,4
	Всичко:	54 968,4

(3) Утвърждава максималните размери на ангажиментите за разходи, които могат да бъдат поети през 2024 г., и максималните размери на новите задължения за разходи, които могат да бъдат натрупани през 2024 г. от Националната служба за охрана, както следва:

№	Показатели	Сума (хил. лв.)
	1	2
1.	Максимален размер на ангажиментите за разходи, които могат да бъдат поети през 2024 г.	8 300,0
2.	Максимален размер на новите задължения за разходи, които могат да бъдат натрупани през 2024 г.	6 300,0

Чл. 35. (1) Приема бюджета на Държавната агенция „Разузнаване“ за 2024 г., както следва:

№	Показатели	Сума (хил. лв.)
	1	2
I.	ПРИХОДИ, ПОМОЩИ И ДАРЕНИЯ	
II.	РАЗХОДИ	49 467,0
1.	<i>Текущи разходи</i>	49 467,0
2.	<i>Капиталови разходи</i>	
2.1.	Придобиване на дълготрайни активи и основен ремонт	
III.	БЮДЖЕТНИ ВЗАИМООТНОШЕНИЯ (ТРАНСФЕРИ) - (+/-)	49 467,0
1.	Бюджетно взаимоотношение с централния бюджет (+/-)	49 467,0
IV.	БЮДЖЕТНО САЛДО (I-II+III)	
V.	ОПЕРАЦИИ В ЧАСТТА НА ФИНАНСИРАНЕТО - НЕТО	

(2) Утвърждава разпределение на разходите по ал. 1 по области на политики и бюджетни програми, както следва:

№	Наименование на областта на политика / бюджетната програма	Сума (хил. лв.)
---	--	--------------------

	1	2
1.	Политика в областта на информационно-аналитичното обезпечаване на държавното ръководство, подпомагащо процеса на вземане на решения с цел защита на националната сигурност и интересите на Република България	49 467,0
	Всичко:	49 467,0

(3) Утвърждава максималните размери на ангажиментите за разходи, които могат да бъдат поети през 2024 г., и максималните размери на новите задължения за разходи, които могат да бъдат натрупани през 2024 г. от Държавната агенция „Разузнаване“, както следва:

№	Показатели	Сума (хил. лв.)
	1	2
1.	Максимален размер на ангажиментите за разходи, които могат да бъдат поети през 2024 г.	21 024,5
2.	Максимален размер на новите задължения за разходи, които могат да бъдат натрупани през 2024 г.	24 660,5

Чл. 36. (1) Приема бюджета на Националния статистически институт за 2024 г., както следва:

№	Показатели	Сума (хил. лв.)
	1	2
I.	ПРИХОДИ, ПОМОЩИ И ДАРЕНИЯ	950,0
1.	<i>Неданъчни приходи</i>	950,0
1.1.	Приходи и доходи от собственост	950,0
II.	РАЗХОДИ	29 216,6
1.	<i>Текущи разходи</i>	29 216,6
	в т.ч.	
1.1.	Персонал	23 778,1
2.	<i>Капиталови разходи</i>	
2.1.	Придобиване на дълготрайни активи и основен ремонт	
III.	БЮДЖЕТНИ ВЗАИМООТНОШЕНИЯ (ТРАНСФЕРИ) - (+/-)	28 266,6
1.	Бюджетно взаимоотношение с централния бюджет (+/-)	28 766,6
2.	Трансфери между бюджети и сметки за средствата от Европейския съюз (+/-)	-500,0
2.1.	<i>Предоставени трансфери (-)</i>	-500,0
IV.	БЮДЖЕТНО САЛДО (I-II+III)	
V.	ОПЕРАЦИИ В ЧАСТТА НА ФИНАНСИРАНЕТО - НЕТО	

(2) Утвърждава разпределение на разходите по ал. 1 по функционални области, както следва:

№	Наименование на функционалната област	Сума (хил. лв.)
	1	2
1.	Функционална област „Безпристрастна, обективна, навременна и точна информация за състоянието на Република България“	29 216,6
	Всичко:	29 216,6

(3) Утвърждава максималните размери на ангажиментите за разходи, които могат да бъдат поети през 2024 г., и максималните размери на новите задължения за разходи, които могат да бъдат натрупани през 2024 г. от Националния статистически институт, както следва:

№	Показатели	Сума (хил. лв.)
	1	2
1.	Максимален размер на ангажиментите за разходи, които могат да бъдат поети през 2024 г.	10 111,6
2.	Максимален размер на новите задължения за разходи, които могат да бъдат натрупани през 2024 г.	6 323,5

Чл. 37. (1) Приема бюджета на Комисията за защита на конкуренцията за 2024 г., както следва:

№	Показатели	Сума (хил. лв.)
	1	2
I.	ПРИХОДИ, ПОМОЩИ И ДАРЕНИЯ	7 000,0
1.	<i>Неданъчни приходи</i>	7 000,0
1.1.	Държавни такси	4 000,0
1.2.	Глоби, санкции и наказателни лихви	3 000,0
II.	РАЗХОДИ	6 960,5
1.	<i>Текущи разходи</i>	6 960,5
	в т.ч.	
1.1.	Персонал	6 212,0
2.	<i>Капиталови разходи</i>	
2.1.	Придобиване на дълготрайни активи и основен ремонт	
III.	БЮДЖЕТНИ ВЗАИМООТНОШЕНИЯ (ТРАНСФЕРИ) - (+/-)	-39,5

1.	Бюджетно взаимоотношение с централния бюджет (+/-)	-39,5
IV.	БЮДЖЕТНО САЛДО (I-II+III)	
V.	ОПЕРАЦИИ В ЧАСТТА НА ФИНАНСИРАНЕТО - НЕТО	

(2) Утвърждава разпределение на разходите по ал. 1 по функционални области, както следва:

№	Наименование на функционалната област	Сума (хил. лв.)
	1	2
1.	Функционална област „Защита на конкуренцията и контрол на законосъобразността при процедурите по възлагане на обществени поръчки и предоставяне на концесии“	6 960,5
	Всичко:	6 960,5

(3) Утвърждава максималните размери на ангажиментите за разходи, които могат да бъдат поети през 2024 г., и максималните размери на новите задължения за разходи, които могат да бъдат натрупани през 2024 г. от Комисията за защита на конкуренцията, както следва:

№	Показатели	Сума (хил. лв.)
	1	2
1.	Максимален размер на ангажиментите за разходи, които могат да бъдат поети през 2024 г.	1 125,0
2.	Максимален размер на новите задължения за разходи, които могат да бъдат натрупани през 2024 г.	723,5

Чл. 38. (1) Приема бюджета на Комисията за регулиране на съобщенията за 2024 г., както следва:

№	Показатели	Сума (хил. лв.)
	1	2
I.	ПРИХОДИ, ПОМОЩИ И ДАРЕНИЯ	253 335,0
1.	<i>Неданъчни приходи</i>	253 335,0
1.1.	Държавни такси	253 085,0
1.2.	Глоби, санкции и наказателни лихви	250,0
II.	РАЗХОДИ	15 466,3
1.	<i>Текущи разходи</i>	15 466,3
	В Т.Ч.	

1.1.	Персонал	11 661,9
2.	Капиталови разходи	
2.1.	Придобиване на дълготрайни активи и основен ремонт	
III.	БЮДЖЕТНИ ВЗАИМООТНОШЕНИЯ (ТРАНСФЕРИ) - (+/-)	-237 868,7
1.	Бюджетни взаимоотношения с други бюджетни организации (+/-)	-237 868,7
1.1.	Предоставени трансфери (-)	-237 868,7
IV.	БЮДЖЕТНО САЛДО (I-II+III)	
V.	ОПЕРАЦИИ В ЧАСТТА НА ФИНАНСИРАНЕТО - НЕТО	

(2) Утвърждава разпределение на разходите по ал. 1 по функционални области, както следва:

№	Наименование на функционалната област	Сума (хил. лв.)
	1	2
1.	Функционална област „Електронни съобщения и пощенски услуги“	15 466,3
	Всичко:	15 466,3

(3) Утвърждава максималните размери на ангажиментите за разходи, които могат да бъдат поети през 2024 г., и максималните размери на новите задължения за разходи, които могат да бъдат натрупани през 2024 г. от Комисията за регулиране на съобщенията, както следва:

№	Показатели	Сума (хил. лв.)
	1	2
1.	Максимален размер на ангажиментите за разходи, които могат да бъдат поети през 2024 г.	26 832,3
2.	Максимален размер на новите задължения за разходи, които могат да бъдат натрупани през 2024 г.	3 734,4

Чл. 39. (1) Приема бюджета на Съвета за електронни медии за 2024 г., както следва:

№	Показатели	Сума (хил. лв.)
	1	2
I.	ПРИХОДИ, ПОМОЩИ И ДАРЕНИЯ	1 200,0
1.	Неданъчни приходи	1 200,0
1.1.	Държавни такси	1 200,0
II.	РАЗХОДИ	2 909,7

1.	Текущи разходи	2 909,7
	в т.ч.	
1.1.	Персонал	2 209,3
2.	Капиталови разходи	
2.1.	Придобиване на дълготрайни активи и основен ремонт	
III.	БЮДЖЕТНИ ВЗАИМООТНОШЕНИЯ (ТРАНСФЕРИ) - (+/-)	1 709,7
1.	Бюджетно взаимоотношение с централния бюджет (+/-)	1 709,7
IV.	БЮДЖЕТНО САЛДО (I-II+III)	
V.	ОПЕРАЦИИ В ЧАСТТА НА ФИНАНСИРАНЕТО - НЕТО	

(2) Утвърждава разпределение на разходите по ал. 1 по функционални области, както следва:

№	Наименование на функционалната област	Сума (хил. лв.)
	1	2
1.	Функционална област „Регулиране на медийните услуги и на услуги на платформи за споделяне на видеоклипове“	2 909,7
	Всичко:	2 909,7

(3) Утвърждава максималните размери на ангажиментите за разходи, които могат да бъдат поети през 2024 г., и максималните размери на новите задължения за разходи, които могат да бъдат натрупани през 2024 г. от Съвета за електронни медии, както следва:

№	Показатели	Сума (хил. лв.)
	1	2
1.	Максимален размер на ангажиментите за разходи, които могат да бъдат поети през 2024 г.	834,4
2.	Максимален размер на новите задължения за разходи, които могат да бъдат натрупани през 2024 г.	694,4

Чл. 40. (1) Приема бюджета на Комисията за енергийно и водно регулиране за 2024 г., както следва:

№	Показатели	Сума (хил. лв.)
	1	2
I.	ПРИХОДИ, ПОМОЩИ И ДАРЕНИЯ	22 000,0

1.	<i>Неданъчни приходи</i>	22 000,0
1.1.	Държавни такси	21 809,9
1.2.	Приходи и доходи от собственост	9,1
1.3.	Глоби, санкции и наказателни лихви	181,0
II.	РАЗХОДИ	13 072,2
1.	<i>Текущи разходи</i>	13 072,2
	в т.ч.	
1.1.	Персонал	10 857,2
2.	<i>Капиталови разходи</i>	
2.1.	Придобиване на дълготрайни активи и основен ремонт	
III.	БЮДЖЕТНИ ВЗАИМООТНОШЕНИЯ (ТРАНСФЕРИ) - (+/-)	-8 927,8
1.	Бюджетно взаимоотношение с централния бюджет (+/-)	-8 927,8
IV.	БЮДЖЕТНО САЛДО (I-II+III)	
V.	ОПЕРАЦИИ В ЧАСТТА НА ФИНАНСИРАНЕТО - НЕТО	

(2) Утвърждава разпределение на разходите по ал. 1 по функционални области, както следва:

№	Наименование на функционалната област	Сума (хил. лв.)
	1	2
1.	Функционална област „Държавна регулация в енергетиката и ВиК сектора“	13 072,2
	Всичко:	13 072,2

(3) Утвърждава максималните размери на ангажиментите за разходи, които могат да бъдат поети през 2024 г., и максималните размери на новите задължения за разходи, които могат да бъдат натрупани през 2024 г. от Комисията за енергийно и водно регулиране, както следва:

№	Показатели	Сума (хил. лв.)
	1	2
1.	Максимален размер на ангажиментите за разходи, които могат да бъдат поети през 2024 г.	2 542,0
2.	Максимален размер на новите задължения за разходи, които могат да бъдат натрупани през 2024 г.	2 175,0

Чл. 41. (1) Приема бюджета на Агенцията за ядрено регулиране за 2024 г., както следва:

№	Показатели	Сума (хил. лв.)
	1	2
I.	ПРИХОДИ, ПОМОЩИ И ДАРЕНИЯ	10 100,0
1.	<i>Неданъчни приходи</i>	10 100,0
1.1.	<i>Държавни такси</i>	10 100,0
II.	РАЗХОДИ	8 233,0
1.	<i>Текущи разходи</i>	8 233,0
	в т.ч.	
1.1.	Персонал	4 408,3
2.	<i>Капиталови разходи</i>	
2.1.	Придобиване на дълготрайни активи и основен ремонт	
III.	БЮДЖЕТНИ ВЗАИМООТНОШЕНИЯ (ТРАНСФЕРИ) - (+/-)	-1 867,0
1.	Бюджетно взаимоотношение с централния бюджет (+/-)	-1 867,0
IV.	БЮДЖЕТНО САЛДО (I-II+III)	
V.	ОПЕРАЦИИ В ЧАСТТА НА ФИНАНСИРАНЕТО - НЕТО	

(2) Утвърждава разпределение на разходите по ал. 1 по функционални области, както следва:

№	Наименование на функционалната област	Сума (хил. лв.)
	1	2
1.	Функционална област „Регулация на ядрената безопасност и радиационната защита на Република България“	8 233,0
	Всичко:	8 233,0

(3) Утвърждава максималните размери на ангажиментите за разходи, които могат да бъдат поети през 2024 г., и максималните размери на новите задължения за разходи, които могат да бъдат натрупани през 2024 г. от Агенцията за ядрено регулиране, както следва:

№	Показатели	Сума (хил. лв.)
	1	2
1.	Максимален размер на ангажиментите за разходи, които могат да бъдат поети през 2024 г.	3 977,1

2.	Максимален размер на новите задължения за разходи, които могат да бъдат натрупани през 2024 г.	3 814,7
----	--	---------

Чл. 42. (1) Приема бюджета на Държавната комисия по сигурността на информацията за 2024 г., както следва:

№	Показатели	Сума (хил. лв.)
	1	2
I.	ПРИХОДИ, ПОМОЩИ И ДАРЕНИЯ	
II.	РАЗХОДИ	13 730,9
1.	<i>Текущи разходи</i>	13 730,9
	в т.ч.	
1.1.	Персонал	11 633,2
2.	<i>Капиталови разходи</i>	
2.1.	Придобиване на дълготрайни активи и основен ремонт	
III.	БЮДЖЕТНИ ВЗАИМООТНОШЕНИЯ (ТРАНСФЕРИ) - (+/-)	13 730,9
1.	Бюджетно взаимоотношение с централния бюджет (+/-)	13 730,9
IV.	БЮДЖЕТНО САЛДО (I-II+III)	
V.	ОПЕРАЦИИ В ЧАСТТА НА ФИНАНСИРАНЕТО - НЕТО	

(2) Утвърждава разпределение на разходите по ал. 1 по функционални области, както следва:

№	Наименование на функционалната област	Сума (хил. лв.)
	1	2
1.	Функционална област „Защита на класифицираната информация“	13 730,9
	Всичко:	13 730,9

(3) Утвърждава максималните размери на ангажиментите за разходи, които могат да бъдат поети през 2024 г., и максималните размери на новите задължения за разходи, които могат да бъдат натрупани през 2024 г. от Държавната комисия по сигурността на информацията, както следва:

№	Показатели	Сума (хил. лв.)
	1	2
1.	Максимален размер на ангажиментите за разходи, които могат да бъдат поети през 2024 г.	3 122,8
2.	Максимален размер на новите задължения за разходи, които могат да бъдат натрупани през 2024 г.	1 866,7

Чл. 43. (1) Приема бюджета на Държавната агенция „Държавен резерв и военновременни запаси“ за 2024 г., както следва:

№	Показатели	Сума (хил. лв.)
	1	2
I.	ПРИХОДИ, ПОМОЩИ И ДАРЕНИЯ	2 050,0
1.	<i>Неданъчни приходи</i>	2 050,0
1.1.	<i>Държавни такси</i>	40,0
1.2.	<i>Приходи и доходи от собственост</i>	310,0
1.3.	<i>Глоби, санкции и наказателни лихви</i>	1 700,0
II.	РАЗХОДИ	58 262,4
1.	<i>Текущи разходи</i>	26 987,3
	<i>в т.ч.</i>	
1.1.	<i>Персонал</i>	13 073,9
2.	<i>Капиталови разходи</i>	
2.1.	<i>Придобиване на дълготрайни активи и основен ремонт</i>	
3.	<i>Прираст на държавния резерв (нето)</i>	31 275,1
III.	БЮДЖЕТНИ ВЗАИМООТНОШЕНИЯ (ТРАНСФЕРИ) - (+/-)	56 212,4
1.	<i>Бюджетно взаимоотношение с централния бюджет (+/-)</i>	56 212,4
IV.	БЮДЖЕТНО САЛДО (I-II+III)	
V.	ОПЕРАЦИИ В ЧАСТТА НА ФИНАНСИРАНЕТО - НЕТО	

(2) Утвърждава разпределение на разходите по ал. 1 по области на политики и бюджетни програми, както следва:

№	Наименование на областта на политика / бюджетната програма	Сума (хил. лв.)
	1	2
1.	Политика в областта на държавните резерви, военновременните запаси и задължителните запаси от нефт и нефтопродукти (общо), в т.ч.:	58 262,4
1.1.	Бюджетна програма „Държавни резерви и военновременни запаси“	41 992,6
1.2.	Бюджетна програма „Запаси за извънредни ситуации от нефт и нефтопродукти и целеви запаси от нефтопродукти“	16 269,8
	Всичко:	58 262,4

(3) Утвърждава максималните размери на ангажиментите за разходи, които могат да бъдат поети през 2024 г., и максималните размери на новите задължения за разходи, които могат да бъдат натрупани през 2024 г. от Държавната агенция „Държавен резерв и военновременни запаси“, както следва:

№	Показатели	Сума (хил. лв.)
	1	2
1.	Максимален размер на ангажиментите за разходи, които могат да бъдат поети през 2024 г.	24 000,1
2.	Максимален размер на новите задължения за разходи, които могат да бъдат натрупани през 2024 г.	13 103,4

(4) Размерът на показателите по ал. 3 може да бъде увеличен до размера на договорите, свързани с покупко-продажбата по поддържане и обновяване на държавния резерв. Председателят на агенцията уведомява министъра на финансите за извършените промени на показателите по ал. 3 по реда на чл. 112, ал. 2 и ал. 8 от Закона за публичните финанси.

Чл. 44. (1) Приема бюджета на Комисията за финансов надзор за 2024 г., както следва:

№	Показатели	Сума (хил. лв.)
	1	2
I.	ПРИХОДИ, ПОМОЩИ И ДАРЕНИЯ	21 380,0
1.	<i>Неданъчни приходи</i>	21 380,0
1.1.	<i>Държавни такси</i>	18 380,0
1.2.	<i>Глоби, санкции и наказателни лихви</i>	3 000,0
II.	РАЗХОДИ	21 050,4
1.	<i>Текущи разходи</i>	21 050,4
	<i>в т.ч.</i>	
1.1.	<i>Персонал</i>	15 445,7
2.	<i>Капиталови разходи</i>	
2.1.	<i>Придобиване на дълготрайни активи и основен ремонт</i>	
III.	БЮДЖЕТНИ ВЗАИМООТНОШЕНИЯ (ТРАНСФЕРИ) - (+/-)	-329,6
1.	<i>Бюджетно взаимоотношение с централния бюджет (+/-)</i>	-329,6
IV.	БЮДЖЕТНО САЛДО (I-II+III)	0,0
V.	ОПЕРАЦИИ В ЧАСТТА НА ФИНАНСИРАНЕТО - НЕТО	

(2) Утвърждава разпределение на разходите по ал. 1 по функционални области, както следва:

№	Наименование на функционалната област	Сума (хил. лв.)
	1	2
1.	Функционална област „Регулация и надзор на небанковия финансов сектор“	21 050,4
	Всичко:	21 050,4

(3) Утвърждава максималните размери на ангажиментите за разходи, които могат да бъдат поети през 2024 г., и максималните размери на новите задължения за разходи, които могат да бъдат натрупани през 2024 г. от Комисията за финансов надзор, както следва:

№	Показатели	Сума (хил. лв.)
	1	2
1.	Максимален размер на ангажиментите за разходи, които могат да бъдат поети през 2024 г.	6 010,0
2.	Максимален размер на новите задължения за разходи, които могат да бъдат натрупани през 2024 г.	5 560,7

Чл. 45. (1) Приема бюджета на Комисията за публичен надзор над регистрираните одитори за 2024 г., както следва:

№	Показатели	Сума (хил. лв.)
	1	2
I.	ПРИХОДИ, ПОМОЩИ И ДАРЕНИЯ	
II.	РАЗХОДИ	2 317,0
1.	<i>Текущи разходи</i>	2 317,0
	в т.ч.	
1.1.	Персонал	1 839,5
2.	<i>Капиталови разходи</i>	
2.1.	Придобиване на дълготрайни активи и основен ремонт	
III.	БЮДЖЕТНИ ВЗАИМООТНОШЕНИЯ (ТРАНСФЕРИ) - (+/-)	2 317,0
1.	Бюджетно взаимоотношение с централния бюджет (+/-)	2 317,0
IV.	БЮДЖЕТНО САЛДО (I-II+III)	
V.	ОПЕРАЦИИ В ЧАСТТА НА ФИНАНСИРАНЕТО - НЕТО	

(2) Утвърждава разпределение на разходите по ал. 1 по функционални области, както следва:

№	Наименование на функционалната област	Сума (хил. лв.)
---	---------------------------------------	--------------------

	1	2
1.	Функционална област „Осъществяване на публичен надзор над регистрираните одитори“	2 317,0
	Всичко:	2 317,0

(3) Утвърждава максималните размери на ангажиментите за разходи, които могат да бъдат поети през 2024 г., и максималните размери на новите задължения за разходи, които могат да бъдат натрупани през 2024 г. от Комисията за публичен надзор над регистрираните одитори, както следва:

№	Показатели	Сума (хил. лв.)
	1	2
1.	Максимален размер на ангажиментите за разходи, които могат да бъдат поети през 2024 г.	501,8
2.	Максимален размер на новите задължения за разходи, които могат да бъдат натрупани през 2024 г.	474,8

Чл. 46. (1) Приема бюджета на Централната изборителна комисия за 2024 г., както следва:

№	Показатели	Сума (хил. лв.)
	1	2
I.	ПРИХОДИ, ПОМОЩИ И ДАРЕНИЯ	
II.	РАЗХОДИ	7 360,8
1.	<i>Текущи разходи</i>	7 360,8
	в т.ч.	
1.1.	Персонал	5 374,2
2.	<i>Капиталови разходи</i>	
2.1.	Придобиване на дълготрайни активи и основен ремонт	
III.	БЮДЖЕТНИ ВЗАИМООТНОШЕНИЯ (ТРАНСФЕРИ) - (+/-)	7 360,8
1.	Бюджетно взаимоотношение с централния бюджет (+/-)	7 360,8
IV.	БЮДЖЕТНО САЛДО (I-II+III)	
V.	ОПЕРАЦИИ В ЧАСТТА НА ФИНАНСИРАНЕТО - НЕТО	

(2) Утвърждава разпределение на разходите по ал. 1 по функционални области, както следва:

№	Наименование на функционалната област	Сума (хил. лв.)
---	---------------------------------------	--------------------

	1	2
1.	Функционална област „Организиране и произвеждане на законосъобразни, честни и свободни избори и национални референдуми“	7 360,8
	Всичко:	7 360,8

(3) Утвърждава максималните размери на ангажиментите за разходи, които могат да бъдат поети през 2024 г., и максималните размери на новите задължения за разходи, които могат да бъдат натрупани през 2024 г. от Централната избирателна комисия, както следва:

№	Показатели	Сума (хил. лв.)
	1	2
1.	Максимален размер на ангажиментите за разходи, които могат да бъдат поети през 2024 г.	2 185,6
2.	Максимален размер на новите задължения за разходи, които могат да бъдат натрупани през 2024 г.	1 985,6

Чл. 47. (1) Приема бюджета на Държавен фонд „Земеделие“ за 2024 г., както следва:

№	Показатели	Сума (хил. лв.)
	1	2
I.	ПРИХОДИ, ПОМОЩИ И ДАРЕНИЯ	3 000,0
1.	<i>Неданъчни приходи</i>	3 000,0
1.1.	Приходи и доходи от собственост	2 246,7
1.2.	Други приходи	753,3
II.	РАЗХОДИ	528 807,9
1.	<i>Текущи разходи</i>	528 807,9
	в т.ч.	
1.1.	Персонал	58 054,9
1.2.	Субсидии и други текущи трансфери	450 350,0
1.2.1.	Субсидии и други текущи трансфери за нефинансови предприятия	450 350,0
2.	<i>Капиталови разходи</i>	
2.1.	Придобиване на дълготрайни активи и основен ремонт	
2.2.	Капиталови трансфери	
III.	БЮДЖЕТНИ ВЗАИМООТНОШЕНИЯ (ТРАНСФЕРИ) - (+/-)	565 807,9

1.	Бюджетно взаимоотношение с централния бюджет (+/-)	565 807,9
IV.	БЮДЖЕТНО САЛДО (I-II+III)	40 000,0
V.	ОПЕРАЦИИ В ЧАСТТА НА ФИНАНСИРАНЕТО - НЕТО	-40 000,0
1.	Предоставени кредити (нето)	-40 000,0

(2) Утвърждава разпределение на разходите по ал. 1 по области на политики и бюджетни програми, както следва:

№	Наименование на областта на политика / бюджетната програма	Сума (хил. лв.)
	1	2
1.	Политика на Министерството на земеделието и храните в областта на земеделието и селските райони	495 832,5
2.	Политика на Министерството на земеделието и храните в областта на рибарството и аквакултурите	433,0
3.	Бюджетна програма „Администрация“	32 542,4
	Всичко:	528 807,9

(3) Утвърждава максималните размери на ангажиментите за разходи, които могат да бъдат поети през 2024 г., и максималните размери на новите задължения за разходи, които могат да бъдат натрупани през 2024 г. от Държавен фонд „Земеделие“, както следва:

№	Показатели	Сума (хил. лв.)
	1	2
1.	Максимален размер на ангажиментите за разходи, които могат да бъдат поети през 2024 г.	478 774,8
2.	Максимален размер на новите задължения за разходи, които могат да бъдат натрупани през 2024 г.	469 753,0

Чл. 48. (1) Приема бюджета на Националното бюро за контрол на специалните разузнавателни средства за 2024 г., както следва:

№	Показатели	Сума (хил. лв.)
	1	2
I.	ПРИХОДИ, ПОМОЩИ И ДАРЕНИЯ	
II.	РАЗХОДИ	2 142,4
1.	<i>Текущи разходи</i>	2 142,4
	в т.ч.	
1.1.	Персонал	1 714,4

2.	<i>Капиталови разходи</i>	
2.1.	Придобиване на дълготрайни активи и основен ремонт	
III.	БЮДЖЕТНИ ВЗАИМООТНОШЕНИЯ (ТРАНСФЕРИ) - (+/-)	2 142,4
1.	Бюджетно взаимоотношение с централния бюджет (+/-)	2 142,4
IV.	БЮДЖЕТНО САЛДО (I-II+III)	
V.	ОПЕРАЦИИ В ЧАСТТА НА ФИНАНСИРАНЕТО - НЕТО	

(2) Утвърждава разпределение на разходите по ал. 1 по функционални области, както следва:

№	Наименование на функционалната област	Сума (хил. лв.)
	1	2
1.	Функционална област „Наблюдение на процедурите по разрешаване, прилагане и използване на специални разузнавателни средства“	2 142,4
	Всичко:	2 142,4

(3) Утвърждава максималните размери на ангажиментите за разходи, които могат да бъдат поети през 2024 г., и максималните размери на новите задължения за разходи, които могат да бъдат натрупани през 2024 г. от Националното бюро за контрол на специалните разузнавателни средства, както следва:

№	Показатели	Сума (хил. лв.)
	1	2
1.	Максимален размер на ангажиментите за разходи, които могат да бъдат поети през 2024 г.	526,9
2.	Максимален размер на новите задължения за разходи, които могат да бъдат натрупани през 2024 г.	410,0

Чл. 49. (1) Приема бюджета на Държавната агенция „Технически операции“ за 2024 г., както следва:

№	Показатели	Сума (хил. лв.)
	1	2
I.	ПРИХОДИ, ПОМОЩИ И ДАРЕНИЯ	92,0
1.	<i>Неданъчни приходи</i>	92,0
1.1.	Приходи и доходи от собственост	85,0

1.2.	Глоби, санкции и наказателни лихви	5,0
1.3.	Други приходи	2,0
II.	РАЗХОДИ	85 623,9
1.	Текущи разходи	85 623,9
	в т.ч.	
1.1.	Персонал	81 354,9
2.	Капиталови разходи	
2.1.	Придобиване на дълготрайни активи и основен ремонт	
III.	БЮДЖЕТНИ ВЗАИМООТНОШЕНИЯ (ТРАНСФЕРИ) - (+/-)	85 531,9
1.	Бюджетно взаимоотношение с централния бюджет (+/-)	85 531,9
IV.	БЮДЖЕТНО САЛДО (I-II+III)	
V.	ОПЕРАЦИИ В ЧАСТТА НА ФИНАНСИРАНЕТО - НЕТО	

(2) Утвърждава разпределение на разходите по ал. 1 по области на политики и бюджетни програми, както следва:

№	Наименование на областта на политика / бюджетната програма	Сума (хил. лв.)
	1	2
1.	Политика в областта на осигуряването и прилагането на специални разузнавателни средства с цел защита на националната сигурност и опазване на обществения ред	85 623,9
	Всичко:	85 623,9

(3) Утвърждава максималните размери на ангажиментите за разходи, които могат да бъдат поети през 2024 г., и максималните размери на новите задължения за разходи, които могат да бъдат натрупани през 2024 г. от Държавната агенция „Технически операции“, както следва:

№	Показатели	Сума (хил. лв.)
	1	2
1.	Максимален размер на ангажиментите за разходи, които могат да бъдат поети през 2024 г.	12 000,0
2.	Максимален размер на новите задължения за разходи, които могат да бъдат натрупани през 2024 г.	4 154,0

Чл. 50. Определя бюджетните взаимоотношения с централния бюджет за 2024 г. на Българското национално радио, Българската национална телевизия и Българската телеграфна агенция, както следва:

№	Показатели	Сума (хил. лв.)
	1	2
1.	Българско национално радио	62 974,4
	в т.ч.	
	- по чл. 70, ал. 4, т. 2 от Закона за радиото и телевизията	3 900,0
2.	Българска национална телевизия	86 980,6
	в т.ч.	
	- по чл. 70, ал. 4, т. 2 от Закона за радиото и телевизията	6 100,0
3.	Българска телеграфна агенция	11 856,5

Чл. 51. (1) Утвърждава допустимите максимални размери на задълженията към доставчици към 31 декември 2024 г. на бюджетните организации по чл. 13, ал. 3 от Закона за публичните финанси, както следва:

№	Наименование	Сума (хил. лв.)
	1	2
1	Българска академия на науките	2 800,0
2	Българска телеграфна агенция	30,0
3	Българска национална телевизия	10 000,0
4	Българско национално радио	2 000,0
5	Държавни висши училища	22 577,0
	А) Държавни висши училища, финансирани от Министерството на образованието и науката	20 617,0
5.1.	Технически университет – София	1 000,0
5.2.	Технически университет – Варна	60,0
5.3.	Технически университет – Габрово	80,0
5.4.	Русенски университет „Ангел Кънчев“	1 500,0
5.5.	Университет по хранителни технологии – Пловдив	190,0
5.6.	Химикотехнологичен и металургичен университет – София	400,0
5.7.	Университет „Проф. д-р Асен Златаров“ – Бургас	300,0
5.8.	Лесотехнически университет – София	300,0
5.9.	Университет по архитектура, строителство и геодезия – София	295,0
5.10.	Минно-геоложки университет „Св. Иван Рилски“ – София	310,0

5.11.	Университет за национално и световно стопанство – София	600,0
5.12.	Икономически университет – Варна	150,0
5.13.	Стопанска академия „Димитър А. Ценов“ – Свищов	200,0
5.14.	Софийски университет „Св. Климент Охридски“	6 500,0
5.15.	Великотърновски университет „Св. св. Кирил и Методий“	450,0
5.16.	Пловдивски университет „Паисий Хилендарски“	400,0
5.17.	Югозападен университет „Неофит Рилски“ – Благоевград	830,0
5.18.	Шуменски университет „Епископ Константин Преславски“	220,0
5.19.	Национална спортна академия „Васил Левски“ – София	700,0
5.20.	Аграрен университет – Пловдив	150,0
5.21.	Академия за музикално, танцово и изобразително изкуство „Проф. Асен Диамандиев“ – Пловдив	35,0
5.22.	Национална академия за театрално и филмово изкуство „Кръстьо Сарафов“ – София	65,0
5.23.	Национална музикална академия „Проф. Панчо Владигеров“ – София	350,0
5.24.	Национална художествена академия – София	30,0
5.25.	Университет по библиотекознание и информационни технологии – София	62,0
5.26.	Висше училище по телекомуникации и пощи – София	75,0
5.27.	Медицински университет – София	2 385,0
5.28.	Медицински университет „Проф. д-р Параскев Стоянов“ – Варна	1 500,0
5.29.	Медицински университет – Пловдив	780,0
5.30.	Медицински университет – Плевен	90,0
5.31.	Тракийски университет – Стара Загора	400,0
5.32.	Висше транспортно училище „Тодор Каблешков“ – София	125,0
5.33.	Висше строително училище „Любен Каравелов“ – София	85,0
	Б) Държавни висши училища, финансирани от Министерството на отбраната	1 960,0
5.34.	Военна академия „Георги Стойков Раковски“	60,0
5.35.	Национален военен университет „Васил Левски“	350,0
5.36.	Висше военноморско училище „Никола Йонков Вапцаров“	1 500,0
5.37.	Висше военновъздушно училище „Георги Бенковски“	50,0
	Всичко:	37 407,0

(2) Сумите за съответните бюджетни организации по ал. 1 могат да бъдат увеличени с акт на Министерския съвет, като общият размер на увеличенията не може да надвишава 20 на сто от сумата по ал. 1 за съответната бюджетна организация.

(3) Министерският съвет може да извършва компенсирани промени в сумите по ал. 1, когато очакваният размер на задълженията към доставчиците на съответната бюджетна организация е по-малък от съответната сума по ал. 1.

(4) В обхвата на задълженията по ал. 1-3 се включват всички задължения към доставчици, които подлежат на плащане и отчитане по съответните бюджети на бюджетните организации по ал. 1, с изключение на задълженията по финансов лизинг, търговски лизинг и други форми на дълг, за доставки на активи, отчетени като бюджетни разходи.

Чл. 52. (1) Приема субсидиите и другите текущи трансфери за нефинансовите предприятия от централния бюджет за 2024 г., както следва:

№	Наименование	Сума (хил. лв.)
	1	2
1.	Столична община – вътрешноградски транспорт	89 000,0
2.	За превоз на пътници по нерентабилни автобусни линии във вътрешноградския транспорт и транспорта в планински и други райони	99 000,0
	Всичко:	188 000,0

(2) Приема капиталовите трансфери за нефинансовите предприятия от централния бюджет за 2024 г., както следва:

№	Наименование	Сума (хил. лв.)
	1	2
1.	За изпълнение на програми за отстраняване на нанесените щети върху околната среда, настъпили от минали действия или бездействия, при приватизация	15 880,0
	Всичко:	15 880,0

Чл. 53. Приема размерите на бюджетните взаимоотношения между централния бюджет и бюджетите на общините за 2024 г., в т.ч.:

1. основни бюджетни взаимоотношения под формата на субсидии по механизъм съгласно приложение № 1 по видове: обща субсидия за делегираните от държавата дейности 6 927 959,1 хил. лв., трансфери за местни дейности, в т.ч. обща изравнителна субсидия 410 000,0 хил. лв. и трансфер за зимно поддържане и снепочистване на общински пътища 48 228,1 хил. лв., целева субсидия за капиталови разходи 426 310,2 хил. лв.;

и по общини, както следва:

2. трансфери за други целеви разходи за местни дейности 60 000,0 хил. лв.

и по общини, както следва:

(хил. лв.)

Общини	1. Основни бюджетни взаимоотно- шения	от тях:				2. Трансфери за други цели разходи за местни дейности
		Обща субсидия за делегираните от държавата дейности	трансфери за местни дейности		Целева субсидия за капиталови разходи	
			обща изравнителна субсидия	за зимно поддържане и снегочистване на общински пътища		
1	2(3+4+5+6)	3	4	5	6	7
ОБЛАСТ БЛАГОЕВГРАД						
Банско	18 876,0	17 879,3		136,9	859,8	170,0
Белица	14 519,0	11 506,5	1 450,0	286,2	1 276,3	32,0
Благоевград	92 997,2	87 342,6	2 341,7	387,4	2 925,5	916,9
Гоце Делчев	45 648,8	41 259,0	3 032,7	143,3	1 213,8	274,9
Гърмен	22 290,4	18 725,0	2 119,3	165,9	1 280,2	130,4
Кресна	7 435,0	5 924,8	737,6	123,5	649,1	39,2
Петрич	52 978,9	45 427,3	3 230,3	476,5	3 844,8	213,0
Разлог	25 637,1	22 991,1	1 193,7	265,8	1 186,5	203,4
Сандански	50 114,5	42 681,7	3 347,7	466,0	3 619,1	302,6
Сатовча	20 306,3	17 028,6	1 911,9	166,2	1 199,6	121,7
Симитли	18 972,4	15 872,9	1 525,7	219,4	1 354,4	29,7
Струмяни	10 118,4	7 540,4	885,8	267,3	1 424,9	20,0
Хаджидимово	11 823,6	9 313,4	1 362,1	110,3	1 037,8	37,4
Якоруда	12 584,8	10 299,2	1 368,7	112,1	804,8	12,8
ОБЛАСТ БУРГАС						
Айтос	30 682,0	25 719,2	3 102,7	176,6	1 683,5	154,4
Бургас	233 035,4	227 068,8	1 714,2	180,3	4 072,1	1 416,7
Камено	12 857,6	10 964,2	858,9	61,1	973,4	194,2
Карнобат	33 709,9	28 591,4	2 302,4	272,2	2 543,9	330,3
Малко Търново	6 907,5	4 986,0	600,9	141,6	1 179,0	79,6

Несебър	25 726,3	24 332,1		102,5	1 291,7	1 759,1
Поморие	26 714,0	25 093,3		128,1	1 492,6	324,4
Приморско	6 860,3	6 305,1		41,0	514,2	587,8
Руен	32 738,9	26 027,5	3 514,6	261,1	2 935,7	74,2
Созопол	13 025,3	11 677,7		143,9	1 203,7	362,8
Средец	21 261,7	17 353,9	1 319,2	252,1	2 336,5	345,9
Сунгурларе	17 980,1	14 268,3	1 595,4	182,3	1 934,1	113,7
Царево	9 861,5	8 860,2		75,9	925,4	391,0
-						
ОБЛАСТ ВАРНА						
Аврен	9 523,5	8 208,2		114,8	1 200,5	107,7
Аксаково	20 218,2	17 088,5	973,1	257,8	1 898,8	108,3
Белослав	15 641,4	14 488,5	623,0	42,8	487,1	70,0
Бяла	5 349,0	4 895,2		33,3	420,5	112,5
Варна	315 931,5	309 880,7		259,7	5 791,1	2 723,5
Ветрино	6 405,9	4 876,4	516,7	125,1	887,7	57,3
Вълчи дол	14 017,2	11 438,3	919,2	167,7	1 492,0	136,4
Девня	8 496,9	7 979,1		78,7	439,1	64,1
Долни чифлик	24 392,4	20 692,3	2 114,8	174,5	1 410,8	42,7
Дългопол	16 547,1	13 367,2	1 738,5	143,0	1 298,4	66,0
Провадия	27 433,9	23 142,5	2 108,0	246,2	1 937,2	104,3
Суворово	10 628,0	8 876,8	822,6	108,5	820,1	91,7
-						
ОБЛАСТ ВЕЛИКО ТЪРНОВО						
Велико Търново	107 834,8	100 578,0	2 646,8	481,4	4 128,6	925,5
Горна Оряховица	42 789,8	37 865,1	3 269,7	116,5	1 538,5	346,7
Елена	18 456,2	13 670,4	1 255,1	572,5	2 958,2	69,9
Златарица	8 838,7	7 122,7	551,9	135,2	1 028,9	43,7
Лясковец	11 459,6	9 771,1	847,6	79,5	761,4	98,3
Павликени	26 629,8	22 827,1	1 870,4	181,0	1 751,3	246,7
Полски Тръмбеш	12 688,9	10 277,9	1 173,5	80,4	1 157,1	183,0
Свищов	33 110,5	28 432,9	3 044,8	117,5	1 515,3	329,6

Стражица	16 910,5	13 858,0	1 313,6	171,5	1 567,4	93,6
Сухиндол	5 341,7	4 370,4	433,0	41,9	496,4	40,2
-						
ОБЛАСТ ВИДИН						
Белоградчик	12 054,2	10 217,2	754,7	121,0	961,3	35,2
Бойница	5 117,5	4 257,9	350,7	49,2	459,7	32,5
Брегово	8 691,2	7 111,2	737,8	70,2	772,0	35,6
Видин	55 349,5	47 727,3	4 699,6	195,0	2 727,6	630,3
Грамада	2 866,8	1 897,5	374,9	48,1	546,3	21,3
Димово	10 717,1	8 176,6	930,2	139,4	1 470,9	37,4
Кула	7 640,4	6 166,3	583,8	87,5	802,8	95,0
Макреш	2 659,4	1 823,1	309,6	30,5	496,2	13,1
Ново село	5 753,2	4 794,1	537,5	24,8	396,8	42,3
Ружинци	7 372,1	5 800,8	752,0	64,4	754,9	10,5
Чупрене	5 437,8	4 210,9	524,9	56,1	645,9	17,4
-						
ОБЛАСТ ВРАЦА						
Борован	8 223,3	6 649,9	887,1	73,2	613,1	58,6
Бяла Слатина	31 691,2	27 790,3	2 479,7	106,3	1 314,9	241,6
Враца	85 470,5	77 679,1	4 956,8	222,8	2 611,8	644,0
Козлодуй	25 245,0	24 623,4		26,2	595,4	291,1
Криводол	10 382,9	8 075,7	1 209,1	66,3	1 031,8	47,3
Мездра	26 663,2	22 020,7	2 230,1	242,6	2 169,8	306,0
Мизия	7 996,3	6 768,5	683,5	28,8	515,5	56,2
Оряхово	11 757,8	9 854,1	1 089,2	83,9	730,6	167,6
Роман	11 310,5	9 238,9	916,6	131,2	1 023,8	33,0
Хайредин	7 275,0	5 968,8	696,5	50,9	558,8	
-						
ОБЛАСТ ГАБРОВО						
Габрово	61 468,6	51 407,4	3 248,8	731,9	6 080,5	854,2
Дряново	17 887,4	14 905,5	969,0	252,8	1 760,1	46,2
Севлиево	40 022,1	33 535,9	2 045,3	581,1	3 859,8	197,0

Трявна	13 614,0	9 502,4	1 251,4	722,3	2 137,9	124,5
-						
ОБЛАСТ ДОБРИЧ						
Балчик	20 099,6	18 121,9		251,8	1 725,9	369,0
Генерал Тошево	15 825,4	11 843,4	1 309,0	249,9	2 423,1	100,7
Добрич	84 453,3	77 743,9	5 355,2	57,4	1 296,8	663,4
Добричка	27 031,4	19 414,1	2 789,4	505,5	4 322,4	229,4
Каварна	18 191,3	15 792,5	774,5	187,2	1 437,1	128,5
Крушари	7 528,2	5 551,9	629,6	144,7	1 202,0	38,8
Тервел	17 207,4	13 470,8	1 879,4	186,4	1 670,8	152,3
Шабла	6 285,1	4 821,7	416,0	125,0	922,4	112,4
-						
ОБЛАСТ КЪРДЖАЛИ						
Ардино	15 840,1	10 839,8	1 631,0	395,9	2 973,4	101,8
Джебел	12 884,9	9 125,7	1 217,2	180,6	2 361,4	75,3
Кирково	26 165,5	18 639,7	2 841,1	416,0	4 268,7	97,2
Крумовград	28 334,5	20 878,5	2 348,2	518,4	4 589,4	261,4
Кърджали	87 483,9	74 750,5	5 790,9	490,9	6 451,6	211,3
Момчилград	19 785,0	14 945,0	1 710,4	294,0	2 835,6	77,1
Черноочене	12 602,4	8 523,9	1 225,0	301,3	2 552,2	40,9
-						
ОБЛАСТ КЮСТЕНДИЛ						
Бобовдол	8 739,0	6 720,4	759,7	153,9	1 105,0	181,8
Бобошево	3 441,2	2 105,4	463,3	92,6	779,9	22,1
Дупница	41 953,1	36 940,0	3 123,5	192,3	1 697,3	282,6
Кочериново	6 757,8	4 967,7	767,4	110,9	911,8	59,2
Кюстендил	61 256,9	52 455,4	3 720,8	751,0	4 329,7	726,7
Невестино	4 616,7	2 629,5	529,3	179,6	1 278,3	48,9
Рила	4 322,9	3 422,8	406,6	42,6	450,9	63,3
Сапарева баня	7 208,5	5 983,0	673,8	65,9	485,8	131,3
Трекляно	3 013,8	1 423,5	448,3	206,6	935,4	4,2
-						

ОБЛАСТ ЛОВЕЧ						
Априлци	4 900,7	4 066,6	263,1	82,9	488,1	35,4
Летница	5 781,0	4 711,8	487,0	63,3	518,9	55,2
Ловеч	52 475,0	45 004,6	3 878,1	372,7	3 219,6	328,8
Луковит	24 093,3	20 783,8	2 020,1	119,6	1 169,8	114,8
Тетевен	24 625,0	21 150,9	1 985,0	169,5	1 319,6	123,2
Троян	33 660,3	28 488,2	2 163,9	465,7	2 542,5	377,7
Угърчин	9 526,1	7 386,7	933,4	126,0	1 080,0	48,3
Ябланица	10 684,3	8 750,6	777,0	161,0	995,7	20,7
-						
ОБЛАСТ МОНТАНА						
Берковица	26 217,3	22 325,5	1 915,2	227,7	1 748,9	124,7
Бойчиновци	10 291,8	8 058,8	1 257,3	56,0	919,7	63,6
Брусарци	6 414,8	4 917,3	757,1	54,6	685,8	33,9
Вълчедръм	11 529,0	9 457,1	1 185,9	47,4	838,6	87,2
Вършец	9 177,7	7 362,5	879,2	92,7	843,3	125,6
Георги Дамяново	4 499,5	3 083,6	528,0	69,4	818,5	35,2
Лом	30 951,2	27 384,3	2 354,2	107,5	1 105,2	231,5
Медковец	5 350,5	4 261,8	632,4	26,9	429,4	54,1
Монтана	56 940,1	50 247,3	4 443,7	124,8	2 124,3	386,5
Чипровци	3 796,9	2 575,8	529,8	36,5	654,8	30,4
Якимово	4 708,5	3 470,7	729,9	44,8	463,1	
-						
ОБЛАСТ ПАЗАРДЖИК						
Батак	9 898,9	8 602,4	611,4	102,9	582,2	43,6
Белово	8 993,1	7 346,2	944,7	40,2	662,0	28,8
Брацигово	10 200,3	8 316,6	1 032,9	101,2	749,6	57,9
Велинград	42 915,8	38 682,9	2 499,0	101,1	1 632,8	143,1
Лесичово	7 889,3	6 323,2	768,2	87,8	710,1	18,9
Пазарджик	111 773,8	100 264,7	7 714,7	256,7	3 537,7	542,3
Панагюрище	22 623,2	19 373,5	2 096,6	103,6	1 049,5	274,3
Пещера	18 270,6	16 415,9	1 140,6	83,3	630,8	242,6

Ракитово	18 485,1	15 692,6	1 839,4	177,1	776,0	94,6
Септември	26 069,9	22 073,0	2 503,8	146,7	1 346,4	77,9
Стрелча	5 883,3	4 866,0	530,1	27,9	459,3	100,4
Сърница	7 053,5	5 874,6	671,2	72,6	435,1	18,4
-						
ОБЛАСТ ПЕРНИК						
Брезник	9 960,1	6 755,6	977,7	366,4	1 860,4	67,1
Земен	3 982,1	2 448,1	516,0	113,8	904,2	29,8
Ковачевци	4 200,9	2 627,0	305,4	276,7	991,8	26,3
Перник	87 824,1	79 203,5	5 508,9	276,1	2 835,6	434,1
Радомир	22 063,8	17 981,2	1 748,8	246,9	2 086,9	76,4
Трън	8 629,9	5 294,7	724,1	368,4	2 242,7	102,6
-						
ОБЛАСТ ПЛЕВЕН						
Белене	8 407,0	6 756,0	915,6	79,0	656,4	76,5
Гулянци	12 195,8	9 665,9	1 407,8	86,3	1 035,8	91,7
Долна Митрополия	18 315,8	14 265,2	2 360,8	148,5	1 541,3	120,9
Долни Дъбник	14 160,4	11 714,1	1 501,7	93,8	850,8	84,1
Искър	6 609,0	5 242,9	817,8	45,7	502,6	104,7
Левски	19 773,1	16 681,6	2 029,6	61,9	1 000,0	232,7
Никопол	9 487,1	7 425,0	1 001,2	64,9	996,0	78,6
Плевен	121 184,9	113 005,3	4 119,8	301,1	3 758,7	545,2
Пордим	9 687,7	8 058,3	816,4	74,8	738,2	62,7
Червен бряг	29 494,7	25 013,4	2 897,3	144,6	1 439,4	95,7
Кнежа	17 176,4	14 987,5	1 553,9	38,2	596,8	210,9
-						
ОБЛАСТ ПЛОВДИВ						
Асеновград	59 577,7	50 343,8	6 022,2	338,1	2 873,6	215,3
Брезово	9 935,0	7 439,8	1 012,6	149,6	1 333,0	108,2
Калояново	12 701,8	10 050,9	1 349,5	102,0	1 199,4	35,6
Карлово	55 317,0	47 485,4	4 719,6	308,3	2 803,7	411,0
Кричим	7 740,5	6 719,7	753,3	9,7	257,8	62,7

Лъки	4 957,5	3 500,7	461,8	168,6	826,4	38,5
„Марица”	29 921,3	25 866,3	2 350,5	103,1	1 601,4	191,4
Перушица	6 624,6	5 631,0	680,4	30,7	282,5	35,1
Пловдив	353 843,6	344 978,0	3 350,6	150,9	5 364,1	4 774,6
Първомай	29 064,8	24 597,5	2 584,3	189,8	1 693,2	240,7
Раковски	29 968,2	26 810,4	2 080,6	87,6	989,6	232,4
„Родопи”	26 031,8	21 582,6	2 389,9	191,4	1 867,9	35,1
Садово	17 137,7	14 825,4	1 254,3	64,4	993,6	80,2
Стамболийски	18 714,9	16 264,6	1 798,8	42,4	609,1	312,7
Съединение	9 168,7	7 204,7	1 019,5	70,2	874,3	46,2
Хисаря	12 700,0	10 750,1	1 001,0	54,9	894,0	222,5
Куклен	7 166,8	5 855,1	318,8	176,6	816,3	90,6
Сопот	11 003,3	9 874,5	719,0	30,0	379,8	79,0
-						
ОБЛАСТ РАЗГРАД						
Завет	9 988,4	8 050,2	1 114,8	90,5	732,9	62,3
Исперих	30 304,2	26 582,1	1 969,3	133,8	1 619,0	173,3
Кубрат	20 346,6	16 960,1	1 814,0	180,9	1 391,6	161,2
Лозница	11 659,0	9 215,2	982,7	177,8	1 283,3	67,4
Разград	61 828,6	56 177,0	3 260,8	222,2	2 168,6	670,6
Самуил	13 606,3	11 466,1	1 013,8	110,2	1 016,2	38,6
Цар Калоян	6 127,5	4 913,3	769,6	46,8	397,8	25,4
-						
ОБЛАСТ РУСЕ						
Борово	7 223,7	5 773,9	655,2	101,0	693,6	48,0
Бяла	12 424,7	10 290,3	984,4	146,2	1 003,8	223,9
Ветово	11 970,0	9 742,8	1 235,3	139,7	852,2	34,4
Две могили	10 464,1	8 288,5	926,9	159,2	1 089,5	117,6
Иваново	7 450,5	4 693,2	1 086,4	260,3	1 410,6	69,5
Русе	148 468,0	137 214,1	7 515,3	281,2	3 457,4	992,6
Сливо поле	10 665,5	8 388,3	1 113,9	142,4	1 020,9	150,7
Ценово	5 704,8	4 167,5	647,4	104,7	785,2	73,1

-						
ОБЛАСТ СИЛИСТРА						
Алфатар	6 672,7	5 486,9	512,2	73,3	600,3	13,2
Главиница	14 081,8	11 061,5	1 374,5	134,2	1 511,6	111,4
Дулово	32 029,3	27 215,4	2 815,1	140,3	1 858,5	41,3
Кайнарджа	11 322,7	9 278,8	861,2	132,1	1 050,6	80,5
Силистра	59 830,5	53 340,1	4 258,0	226,8	2 005,6	327,0
Ситово	7 901,6	6 103,0	741,3	129,7	927,6	66,4
Тутракан	19 058,5	16 352,2	1 462,3	127,7	1 116,3	113,9
-						
ОБЛАСТ СЛИВЕН						
Котел	21 889,8	17 164,7	2 425,2	307,6	1 992,3	168,4
Нова Загора	38 021,0	32 559,6	2 555,1	240,1	2 666,2	223,7
Сливен	133 182,5	120 153,2	6 735,9	669,5	5 623,9	514,5
Твърдица	25 209,5	21 487,3	2 095,6	207,0	1 419,6	169,9
-						
ОБЛАСТ СМОЛЯН						
Баните	5 904,2	3 786,3	597,9	264,1	1 255,9	16,7
Борино	4 673,4	3 419,4	571,1	120,0	562,9	6,8
Девин	13 847,0	11 087,9	1 122,7	289,7	1 346,7	88,7
Доспат	11 088,7	9 298,9	889,7	121,3	778,8	88,0
Златоград	14 376,5	11 976,2	1 295,2	199,5	905,6	60,5
Мадан	15 915,9	11 931,6	1 277,6	402,1	2 304,6	69,0
Неделино	8 493,2	6 370,7	847,0	155,7	1 119,8	15,9
Рудозем	13 898,4	11 279,0	1 175,6	190,2	1 253,6	31,7
Смолян	52 628,4	45 220,8	2 186,0	815,5	4 406,1	110,4
Чепеларе	8 862,9	7 528,4		258,4	1 076,1	62,5
-						
<u>СТОЛИЧНА ОБЩИНА</u>	1 114 939,8	1 090 472,9		1 009,6	23 457,3	6 377,0
ОБЛАСТ СОФИЙСКА						
Антон	2 680,2	1 981,9	379,4	60,1	258,8	11,8
Божурище	9 575,3	8 807,6		70,3	697,4	69,3

Ботевград	40 660,1	34 928,4	3 099,4	395,6	2 236,7	421,4
Годеч	6 430,0	4 082,2	713,1	286,5	1 348,2	66,8
Горна Малина	9 094,0	6 903,7	957,9	160,2	1 072,2	69,5
Долна баня	11 684,1	10 766,8	595,0	33,2	289,1	45,7
Драгоман	7 801,0	5 155,3	624,1	295,2	1 726,4	83,8
Елин Пелин	26 589,4	24 625,1		271,4	1 692,9	138,4
Етрополе	16 810,5	14 359,0	1 184,1	216,1	1 051,3	55,9
Златица	6 776,5	6 371,0		49,5	356,0	129,6
Ихтиман	21 742,9	17 447,4	2 208,5	324,0	1 763,0	123,6
Копривщица	4 062,6	3 581,0	171,6	50,3	259,7	121,4
Костенец	14 123,9	11 900,9	1 231,0	161,2	830,8	178,0
Костинброд	18 813,2	15 674,3	1 670,0	207,5	1 261,4	58,3
Мирково	3 241,5	2 258,9	325,3	97,3	560,0	84,1
Пирдоп	8 850,1	7 693,1	674,1	92,0	390,9	115,6
Правец	15 703,9	12 718,7	773,8	432,1	1 779,3	21,8
Самоков	41 174,0	36 373,8	2 235,0	273,1	2 292,1	465,1
Своге	20 997,4	15 189,4	2 349,4	557,6	2 901,0	78,3
Сливница	10 613,3	8 575,7	1 066,4	128,6	842,6	109,4
Чавдар	2 287,8	1 859,1	171,0	40,6	217,1	23,3
Челопеч	3 660,3	3 297,4	97,8	43,4	221,7	125,8
-						
ОБЛАСТ СТАРА ЗАГОРА						
Братя Даскалови	10 378,6	7 470,4	1 192,8	135,6	1 579,8	110,8
Гурково	6 532,5	5 316,1	647,0	44,0	525,4	48,7
Гълъбово	13 318,4	12 398,1		64,4	855,9	207,1
Казанлък	80 193,1	71 653,4	5 878,4	197,6	2 463,7	842,1
Мъглиж	14 373,8	12 135,9	1 048,5	134,5	1 054,9	78,6
Николаево	8 043,4	6 720,2	818,5	46,7	458,0	27,3
Опан	3 953,7	2 634,3	397,7	63,6	858,1	43,8
Павел баня	17 543,1	14 994,3	1 528,1	61,8	958,9	174,7
Раднево	19 507,4	16 444,4	1 201,6	157,4	1 704,0	311,5
Стара Загора	160 696,1	147 199,8	7 145,1	475,4	5 875,8	1 136,1

Чирпан	25 552,1	21 606,9	2 147,0	175,7	1 622,5	128,1
-						
ОБЛАСТ ТЪРГОВИЩЕ						
Антоново	8 905,8	5 226,7	945,8	371,5	2 361,8	69,0
Омуртаг	20 430,7	14 966,5	2 300,6	376,3	2 787,3	173,9
Опака	6 526,6	5 029,3	807,9	80,3	609,1	27,7
Попово	31 796,4	26 568,8	1 912,9	438,8	2 875,9	261,6
Търговище	67 854,1	59 004,1	3 971,6	577,5	4 300,9	866,7
-						
ОБЛАСТ ХАСКОВО						
Димитровград	46 011,5	39 548,9	3 746,9	216,1	2 499,6	414,1
Ивайловград	10 601,2	6 894,2	1 018,3	341,8	2 346,9	88,0
Любимец	11 722,1	9 679,6	1 093,5	70,3	878,7	127,2
Маджарово	4 501,0	2 857,1	457,8	115,4	1 070,7	29,6
Минерални бани	6 822,9	5 160,2	598,6	96,1	968,0	35,8
Свиленград	27 368,5	23 781,6	1 644,1	179,0	1 763,8	378,5
Симеоновград	10 708,3	8 773,9	1 210,1	36,7	687,6	57,3
Стамболово	9 123,3	6 417,8	831,6	157,0	1 716,9	6,7
Тополовград	14 233,6	11 464,3	1 376,0	105,6	1 287,7	146,4
Харманли	25 368,5	21 074,3	2 169,2	187,5	1 937,5	344,8
Хасково	94 263,6	86 019,9	4 445,0	245,1	3 553,6	716,1
-						
ОБЛАСТ ШУМЕН						
Велики Преслав	14 463,8	12 069,0	1 265,2	133,2	996,4	57,9
Венец	8 309,8	6 206,7	915,3	140,5	1 047,3	57,7
Върбица	11 740,1	9 041,7	1 446,4	104,6	1 147,4	115,8
Каолиново	13 858,7	10 974,9	1 578,3	116,2	1 189,3	16,9
Каспичан	10 023,4	8 299,3	855,0	88,4	780,7	74,8
Никола Козлево	9 236,1	7 461,2	887,7	75,9	811,3	36,1
Нови пазар	24 893,2	21 820,5	1 639,2	167,2	1 266,3	168,3
Смядово	13 018,8	11 341,6	878,2	56,2	742,8	58,0
Хитрино	7 142,5	4 478,1	918,7	209,8	1 535,9	26,0

Шумен	105 612,8	96 984,3	5 107,6	338,0	3 182,9	1 039,3
-						
ОБЛАСТ ЯМБОЛ						
Болярово	10 321,8	8 122,4	708,7	122,9	1 367,8	68,2
Елхово	17 993,3	14 456,5	1 805,9	141,2	1 589,7	76,5
Стралджа	16 594,2	13 277,6	1 516,9	142,1	1 657,6	141,0
„Тунджа”	22 626,5	16 963,7	2 338,9	257,9	3 066,0	165,9
Ямбол	76 488,8	72 085,9	3 278,9	37,8	1 086,2	293,8
ВСИЧКО:	7 812 497,4	6 927 959,1	410 000,0	48 228,1	426 310,2	60 000,0

Чл. 54. Определя стойностните показатели на общините за делегираните от държавата дейности, както следва:

(хил.лв.)

Общини	Разходи за делегирани от държавата дейности	в т.ч.								
		Общинска администрация	в т.ч. за:		Отбрана и сигурност	Образование	Здравеопазване	Социални услуги	Култура	Икономически дейности и услуги
			кметове	служители в общинска администрация						
	1(2+3+4+5+6+7+8)	2	2а	2б	3	4	5	6	7	8
ОБЛАСТ БЛАГОЕВГРАД										
Банско	17 879,3	1 314,4	169,8	1 144,6	203,9	11 922,7	509,9	3 087,2	841,2	
Белица	11 506,5	1 280,9	286,6	994,3	163,0	8 479,2	237,3	1 061,5	284,6	
Благоевград	87 342,6	5 287,8	594,5	4 693,3	473,9	59 696,3	7 450,5	11 462,4	2 971,7	
Гоце Делчев	41 259,0	2 265,0	286,6	1 978,4	273,0	29 751,9	2 016,1	6 293,6	659,4	
Гърмен	18 725,0	1 704,8	398,1	1 306,7	162,9	15 506,3	346,9	752,9	251,2	
Кресна	5 924,8	923,4	138,1	785,3	182,0	3 018,9	604,6	1 095,4	100,5	
Петрич	45 427,3	4 093,7	854,6	3 239,1	278,5	36 688,1	1 601,0	2 096,2	669,8	
Разлог	22 991,1	1 707,8	254,9	1 452,9	195,4	15 724,8	651,0	4 059,1	653,0	
Сандански	42 681,7	2 781,4	546,8	2 234,6	295,5	31 993,4	2 518,1	4 046,7	1 046,6	
Сатовча	17 028,6	1 749,4	398,1	1 351,3	201,1	12 899,9	1 099,6	777,2	301,4	

Симитли	15 872,9	1 462,1	270,7	1 191,4	203,5	9 106,9	375,4	4 440,4	284,6	
Струмяни	7 540,4	1 012,0	222,9	789,1	206,7	3 060,3	199,1	2 861,4	200,9	
Хаджидимово	9 313,4	1 286,7	286,6	1 000,1	178,0	7 249,6	187,9	227,0	184,2	
Якоруда	10 299,2	1 259,8	244,2	1 015,6	203,4	7 607,8	245,5	832,0	150,7	
-										
ОБЛАСТ БУРГАС										
Айтос	25 719,2	2 417,7	440,6	1 977,1	243,0	19 987,1	610,3	2 059,3	401,8	
Бургас	227 068,8	11 010,1	292,0	10 718,1	755,8	183 513,7	12 459,9	15 345,0	3 984,3	
Камено	10 964,2	1 443,5	350,3	1 093,2	246,0	5 382,1	164,5	3 359,7	368,4	
Карнобат	28 591,4	2 054,0	419,4	1 634,6	263,7	19 113,8	618,1	5 922,3	619,5	
Малко Търново	4 986,0	787,0	106,1	680,9	221,5	1 936,9	70,1	1 719,9	250,6	
Несебър	24 332,1	2 002,3	286,6	1 715,7	317,4	20 295,8	830,4	517,8	368,4	
Поморие	25 093,3	2 167,2	419,4	1 747,8	235,9	18 037,9	627,6	3 338,2	686,5	
Приморско	6 305,1	1 023,9	185,7	838,2	182,2	3 481,5	174,2	1 242,4	200,9	
Руен	26 027,5	3 083,5	1 035,3	2 048,2	194,1	21 523,1	312,3	596,4	318,1	
Созопол	11 677,7	1 438,9	297,3	1 141,6	232,1	7 759,2	235,9	1 507,1	504,5	
Средец	17 353,9	1 400,3	265,4	1 134,9	252,4	11 050,2	441,1	3 598,1	611,8	
Сунгурларе	14 268,3	1 545,9	424,7	1 121,2	232,9	9 555,9	276,8	2 188,0	468,8	
Царево	8 860,2	1 155,2	201,7	953,5	207,6	6 454,6	272,0	502,9	267,9	
-										
ОБЛАСТ ВАРНА										
Аврен	8 208,2	1 292,4	376,9	915,5	198,6	6 111,3	103,7	217,5	284,7	
Аксаково	17 088,5	1 906,5	467,1	1 439,4	231,1	12 662,1	571,6	1 332,1	385,1	
Белослав	14 488,5	1 178,9	143,4	1 035,5	228,2	8 817,4	443,7	189,4	234,4	3 396,5
Бяла	4 895,2	837,0	132,6	704,4	171,8	2 606,4	51,3	1 061,3	167,4	
Варна	309 880,7	20 002,6	499,0	19 503,6	1 796,5	232 402,3	25 905,6	23 240,0	6 533,7	
Ветрино	4 876,4	1 046,6	249,4	797,2	215,4	2 889,8	52,6	353,9	318,1	
Вълчи дол	11 438,3	1 391,9	419,2	972,7	193,6	6 847,0	161,9	2 475,5	368,4	
Девня	7 979,1	1 084,9	106,1	978,8	176,8	5 210,7	299,8	836,4	370,5	
Долни чифлик	20 692,3	1 812,8	392,9	1 419,9	212,4	13 675,1	370,5	4 135,9	485,6	
Дългопол	13 367,2	1 557,5	339,7	1 217,8	222,2	10 408,0	225,8	484,9	468,8	
Провадия	23 142,5	2 017,6	477,7	1 539,9	239,9	16 436,8	363,6	2 846,3	1 238,3	

Суворово	8 876,8	1 094,9	196,3	898,6	211,1	6 419,6	243,2	740,6	167,4	
-										
ОБЛАСТ ВЕЛИКО ТЪРНОВО										
Велико Търново	100 578,0	4 530,2	615,7	3 914,5	438,0	59 733,1	7 262,9	21 831,2	6 782,6	
Горна Оряховица	37 865,1	2 839,1	387,5	2 451,6	269,3	24 528,9	2 338,6	6 784,1	1 105,1	
Елена	13 670,4	1 140,4	159,2	981,2	244,9	7 130,3	623,4	3 854,3	677,1	
Златарица	7 122,7	896,0	148,5	747,5	202,3	3 623,2	111,0	2 139,5	150,7	
Лясковец	9 771,1	1 302,3	196,4	1 105,9	198,8	6 792,1	615,8	460,2	401,9	
Павликени	22 827,1	2 027,6	499,0	1 528,6	209,4	14 442,0	1 181,1	3 778,3	1 188,7	
Полски Гръмбеш	10 277,9	1 525,2	387,5	1 137,7	195,8	7 131,2	145,0	862,1	418,6	
Свищов	28 432,9	2 301,9	408,8	1 893,1	329,1	17 858,8	694,1	5 891,8	1 357,2	
Стражица	13 858,0	1 534,0	376,9	1 157,1	245,3	9 237,5	270,7	2 068,2	502,3	
Сухиндол	4 370,4	744,3	84,9	659,4	188,0	1 471,0	236,5	1 579,9	150,7	
-										
ОБЛАСТ ВИДИН										
Белоградчик	10 217,2	922,4	84,9	837,5	222,5	4 188,5	126,9	4 143,5	613,4	
Бойница	4 257,9	671,6	84,9	586,7	193,5	743,0	19,5	2 496,3	134,0	
Брегово	7 111,2	973,5	217,6	755,9	202,1	1 797,0	295,9	3 541,3	301,4	
Видин	47 727,3	3 836,5	546,6	3 289,9	349,2	31 424,7	1 967,3	7 616,2	2 533,4	
Грамада	1 897,5	680,9	63,7	617,2	159,8	811,7	40,9	70,2	134,0	
Димово	8 176,6	1 039,9	228,2	811,7	181,8	4 229,7	169,2	2 204,4	351,6	
Кула	6 166,3	852,3	127,3	725,0	202,6	2 152,9	67,3	2 640,0	251,2	
Макреш	1 823,1	700,6	106,1	594,5	155,7	703,8	15,7	63,1	184,2	
Ново село	4 794,1	814,3	159,2	655,1	193,3	1 623,4	30,5	1 931,7	200,9	
Ружинци	5 800,8	940,5	222,9	717,6	211,8	3 748,5	133,3	599,3	167,4	
Чупрене	4 210,9	777,3	153,9	623,4	202,8	1 391,1	38,9	1 650,1	150,7	
-										
ОБЛАСТ ВРАЦА										
Борован	6 649,9	952,6	159,2	793,4	231,2	4 210,1	149,1	906,0	200,9	
Бяла Слатина	27 790,3	1 973,8	408,8	1 565,0	266,6	18 874,2	1 080,3	4 925,6	669,8	
Враца	77 679,1	4 301,2	557,3	3 743,9	431,6	52 769,9	4 497,2	12 339,8	3 339,4	
Козлодуй	24 623,4	1 580,6	180,5	1 400,1	289,9	16 620,4	773,0	5 007,9	351,6	

Криводол	8 075,7	1 298,4	387,4	911,0	161,4	5 835,5	178,9	266,6	334,9
Мездра	22 020,7	1 918,4	530,8	1 387,6	281,7	14 180,2	510,3	4 477,1	653,0
Мизия	6 768,5	1 009,4	164,5	844,9	207,8	4 314,3	114,7	887,9	234,4
Оряхово	9 854,1	1 232,3	212,2	1 020,1	248,5	7 167,2	482,1	422,6	301,4
Роман	9 238,9	1 062,1	260,0	802,1	218,8	4 752,9	186,5	2 717,2	301,4
Хайредин	5 968,8	905,0	164,5	740,5	200,8	3 101,4	68,5	1 508,9	184,2
-									
ОБЛАСТ ГАБРОВО									
Габрово	51 407,4	3 487,1	313,1	3 174,0	407,8	30 147,8	4 280,2	7 922,7	5 161,8
Дряново	14 905,5	1 078,2	132,6	945,6	218,6	4 467,7	779,7	7 610,1	751,2
Севлиево	33 535,9	2 649,3	610,4	2 038,9	385,0	20 476,4	917,7	7 905,7	1 201,8
Трявна	9 502,4	1 133,8	95,5	1 038,3	205,9	4 785,3	180,4	2 117,7	1 079,3
-									
ОБЛАСТ ДОБРИЧ									
Балчик	18 121,9	1 910,3	451,2	1 459,1	256,2	12 601,9	337,8	2 131,2	884,5
Генерал Тошево	11 843,4	1 721,5	504,2	1 217,3	236,6	7 414,6	781,2	762,2	927,3
Добрич	77 743,9	4 242,3	79,6	4 162,7	390,9	53 771,3	6 307,2	10 119,1	2 913,1
Добричка	19 414,1	2 810,8	1 167,8	1 643,0	250,1	11 997,0	286,7	3 282,5	787,0
Каварна	15 792,5	1 439,3	222,9	1 216,4	241,7	9 134,2	907,2	3 348,2	721,9
Крушари	5 551,9	1 199,6	334,4	865,2	190,7	2 887,8	51,4	971,2	251,2
Тервел	13 470,8	2 261,7	552,1	1 709,6	238,4	9 127,4	568,5	772,5	502,3
Шабла	4 821,7	901,4	148,5	752,9	212,3	2 525,3	339,1	458,5	385,1
-									
ОБЛАСТ КЪРДЖАЛИ									
Ардино	10 839,8	2 893,7	1 003,2	1 890,5	177,8	5 416,8	104,5	1 778,2	468,8
Джебел	9 125,7	2 970,4	1 093,5	1 876,9	184,6	5 116,9	136,8	415,6	301,4
Кирково	18 639,7	3 910,3	1 523,4	2 386,9	245,3	12 835,9	264,7	1 048,6	334,9
Крумовград	20 878,5	3 990,2	1 613,7	2 376,5	227,6	13 429,5	386,5	2 593,5	251,2
Кърджали	74 750,5	7 585,1	2 404,7	5 180,4	406,8	53 833,6	2 334,3	8 140,1	2 450,6
Момчилград	14 945,0	3 203,2	976,7	2 226,5	209,9	8 610,2	702,6	2 034,9	184,2
Черноочене	8 523,9	2 048,8	785,5	1 263,3	166,2	5 331,5	81,7	711,5	184,2
-									

ОБЛАСТ КЮСТЕНДИЛ										
Бобовдол	6 720,4	1 088,3	196,3	892,0	189,6	3 211,8	98,6	1 646,5	485,6	
Бобошево	2 105,4	779,1	127,3	651,8	143,5	926,6	17,0	105,2	134,0	
Дупница	36 940,0	2 754,8	318,5	2 436,3	291,8	27 635,4	2 186,0	3 402,2	669,8	
Кочериново	4 967,7	854,3	148,5	705,8	146,3	2 362,1	76,2	1 344,6	184,2	
Кюстендил	52 455,4	4 548,1	817,3	3 730,8	406,7	30 288,9	1 442,3	12 209,0	3 560,4	
Невестино	2 629,5	774,5	148,5	626,0	184,8	1 344,6	34,6	140,3	150,7	
Рила	3 422,8	759,1	84,9	674,2	184,4	1 241,3	29,7	1 074,3	134,0	
Сапарева баня	5 983,0	1 019,9	143,3	876,6	179,6	4 050,6	440,3	175,4	117,2	
Трекляно	1 423,5	629,9	63,7	566,2	142,3	485,7	2,0	63,1	100,5	
-										
ОБЛАСТ ЛОВЕЧ										
Априлци	4 066,6	737,0	63,7	673,3	204,0	1 823,7	33,1	1 034,4	234,4	
Летница	4 711,8	895,0	106,1	788,9	201,2	2 376,9	108,2	912,8	217,7	
Ловеч	45 004,6	3 032,9	536,1	2 496,8	458,1	25 620,9	2 902,4	10 041,0	2 949,3	
Луковит	20 783,8	1 666,1	297,3	1 368,8	282,5	15 229,0	809,4	2 411,7	385,1	
Тетевен	21 150,9	1 770,9	345,1	1 425,8	251,9	14 967,2	862,5	2 645,4	653,0	
Троян	28 488,2	2 312,1	509,6	1 802,5	273,0	17 820,0	1 568,5	5 191,0	1 323,6	
Угърчин	7 386,7	983,3	159,2	824,1	201,5	4 659,0	221,0	1 070,7	251,2	
Ябланица	8 750,6	1 030,8	201,7	829,1	158,3	6 961,1	215,9	133,3	251,2	
-										
ОБЛАСТ МОНТАНА										
Берковица	22 325,5	1 581,9	233,5	1 348,4	229,7	11 460,3	1 159,8	7 575,7	318,1	
Бойчиновци	8 058,8	1 230,2	307,9	922,3	219,2	4 627,7	280,5	1 316,1	385,1	
Брусарци	4 917,3	948,0	201,7	746,3	193,8	3 143,7	103,7	310,4	217,7	
Вълчедръм	9 457,1	1 175,3	238,9	936,4	205,0	6 418,6	236,6	1 170,4	251,2	
Вършец	7 362,5	1 062,2	169,7	892,5	207,7	5 100,3	137,2	654,2	200,9	
Георги Дамяново	3 083,6	802,6	169,7	632,9	178,9	1 293,3	14,5	593,4	200,9	
Лом	27 384,3	1 972,0	260,1	1 711,9	276,5	15 110,2	1 079,4	8 410,4	535,8	
Медковец	4 261,8	841,7	132,6	709,1	171,5	2 777,3	130,3	156,8	184,2	
Монтана	50 247,3	3 231,8	498,9	2 732,9	563,4	32 822,3	4 021,2	7 387,8	2 220,8	
Чипровци	2 575,8	865,3	169,7	695,6	174,5	900,4	53,1	133,3	449,2	

Якимово	3 470,7	868,3	143,3	725,0	200,6	2 100,6	52,3	98,2	150,7	
-										
ОБЛАСТ ПАЗАРДЖИК										
Батак	8 602,4	955,0	122,0	833,0	183,1	3 698,1	98,2	3 069,3	598,7	
Белово	7 346,2	1 155,4	228,2	927,2	227,1	4 426,3	83,8	1 118,7	334,9	
Брацигово	8 316,6	1 139,7	185,7	954,0	178,0	4 398,9	237,1	2 095,0	267,9	
Велинград	38 682,9	2 591,7	504,2	2 087,5	272,9	28 923,9	730,5	5 247,0	916,9	
Лесичово	6 323,2	992,6	212,2	780,4	179,7	2 514,0	51,3	2 351,2	234,4	
Пазарджик	100 264,7	5 799,2	881,3	4 917,9	458,8	71 869,9	2 497,4	16 106,6	3 532,8	
Панагюрище	19 373,5	1 832,9	276,1	1 556,8	227,7	13 440,7	590,8	2 186,5	1 094,9	
Пещера	16 415,9	1 656,1	122,0	1 534,1	219,6	11 642,5	487,2	2 159,3	251,2	
Раково	15 692,6	1 405,5	132,6	1 272,9	199,9	11 878,8	435,2	1 538,8	234,4	
Септември	22 073,0	2 036,9	392,9	1 644,0	233,7	16 389,3	536,0	2 064,0	813,1	
Стрелча	4 866,0	896,9	127,3	769,6	221,5	2 941,9	157,5	401,5	246,7	
Сърница	5 874,6	905,3	116,7	788,6	148,2	4 135,7	64,2	571,0	50,2	
-										
ОБЛАСТ ПЕРНИК										
Брезник	6 755,6	956,4	148,5	807,9	209,3	3 799,2	115,6	1 240,3	434,8	
Земен	2 448,1	745,6	106,1	639,5	161,9	1 163,6	52,5	140,3	184,2	
Ковачевци	2 627,0	747,4	148,5	598,9	193,9	552,9	10,2	871,4	251,2	
Перник	79 203,5	4 492,9	451,3	4 041,6	395,9	57 807,4	4 038,9	9 369,7	3 098,7	
Радомир	17 981,2	1 661,0	329,2	1 331,8	243,1	10 211,6	320,8	4 975,4	569,3	
Трън	5 294,7	801,1	84,9	716,2	167,0	2 242,8	100,6	1 698,6	284,6	
-										
ОБЛАСТ ПЛЕВЕН										
Белене	6 756,0	1 119,0	169,7	949,3	231,9	4 275,5	220,8	590,7	318,1	
Гулянци	9 665,9	1 351,6	323,7	1 027,9	202,1	6 624,1	393,8	759,4	334,9	
Долна Митрополия	14 265,2	1 792,9	440,6	1 352,3	274,2	10 181,2	343,9	1 187,4	485,6	
Долни Дъбник	11 714,1	1 411,7	228,3	1 183,4	254,8	8 542,1	217,3	1 037,0	251,2	
Искър	5 242,9	1 006,9	143,3	863,6	168,7	3 558,7	122,5	168,4	217,7	
Левски	16 681,6	1 726,6	318,5	1 408,1	256,5	9 980,3	1 220,9	2 844,3	653,0	
Никопол	7 425,0	1 271,4	313,1	958,3	218,3	3 723,2	68,4	1 674,9	468,8	

Плевен	113 005,3	6 085,3	631,7	5 453,6	491,1	82 018,3	10 205,0	8 482,8	5 722,8
Пордим	8 058,3	1 011,0	206,9	804,1	162,9	4 877,2	72,7	1 733,6	200,9
Червен бряг	25 013,4	2 165,7	408,9	1 756,8	299,3	18 584,4	1 433,1	2 028,6	502,3
Кнежа	14 987,5	1 292,0	143,4	1 148,6	211,5	11 884,8	998,9	315,7	284,6
-									
ОБЛАСТ ПЛОВДИВ									
Асеновград	50 343,8	3 967,8	488,4	3 479,4	350,1	37 245,2	1 942,7	5 921,1	916,9
Брезово	7 439,8	1 108,3	292,0	816,3	168,1	4 731,9	87,1	1 093,2	251,2
Калояново	10 050,9	1 416,4	392,7	1 023,7	205,2	6 134,7	230,6	1 863,1	200,9
Карлово	47 485,4	3 351,6	690,1	2 661,5	371,5	31 388,4	1 861,6	9 158,0	1 354,3
Кричим	6 719,7	1 025,6	63,7	961,9	207,2	4 704,0	244,2	471,7	67,0
Лъки	3 500,7	771,8	106,1	665,7	203,6	1 251,7	37,9	1 101,8	133,9
„Марица”	25 866,3	2 433,8	594,6	1 839,2	312,7	20 506,0	905,5	820,9	887,4
Перуцица	5 631,0	854,6	63,7	790,9	180,0	3 927,3	232,9	98,2	338,0
Пловдив	344 978,0	20 255,6	424,7	19 830,9	1 976,4	245 861,6	26 326,5	41 500,0	9 057,9
Първомай	24 597,5	2 093,4	435,3	1 658,1	277,2	17 904,0	595,0	3 141,9	586,0
Раковски	26 810,4	1 932,3	233,6	1 698,7	190,6	21 682,4	1 105,2	1 615,3	284,6
„Родопи”	21 582,6	2 385,6	477,8	1 907,8	204,9	16 875,9	922,0	708,6	485,6
Садово	14 825,4	1 553,3	350,4	1 202,9	159,8	11 102,2	346,6	1 445,8	217,7
Стамболийски	16 264,6	1 680,7	191,1	1 489,6	207,2	11 936,8	1 136,1	1 035,9	267,9
Съединение	7 204,7	1 235,9	265,4	970,5	250,0	4 768,7	270,9	394,6	284,6
Хисаря	10 750,1	1 330,8	276,1	1 054,7	215,9	6 865,9	164,3	1 327,2	846,0
Куклен	5 855,1	1 007,7	106,1	901,6	158,4	4 207,3	228,5	119,3	133,9
Сопот	9 874,5	1 117,9	95,5	1 022,4	215,8	6 209,8	696,9	1 312,9	321,2
-									
ОБЛАСТ РАЗГРАД									
Завет	8 050,2	1 405,7	238,9	1 166,8	206,8	5 715,4	154,8	182,4	385,1
Исперих	26 582,1	2 542,8	626,5	1 916,3	253,2	17 303,7	1 297,0	3 822,3	1 363,1
Кубрат	16 960,1	1 984,8	456,6	1 528,2	168,7	10 404,0	988,0	2 711,4	703,2
Лозница	9 215,2	1 562,4	440,6	1 121,8	185,0	5 559,6	89,1	1 467,5	351,6
Разград	56 177,0	3 743,1	568,0	3 175,1	364,1	36 640,8	3 004,6	9 284,1	3 140,3
Самуил	11 466,1	1 444,0	376,9	1 067,1	198,2	4 134,2	105,4	5 316,4	267,9

Цар Калоян	4 913,3	1 019,4	116,7	902,7	151,5	2 605,1	84,2	868,9	184,2
-									
ОБЛАСТ РУСЕ									
Борово	5 773,9	1 023,2	206,9	816,3	179,1	1 647,8	94,7	2 561,2	267,9
Бяла	10 290,3	1 426,8	281,3	1 145,5	233,1	6 530,5	182,0	1 575,5	342,4
Ветово	9 742,8	1 415,6	201,7	1 213,9	199,3	7 105,2	307,2	380,6	334,9
Две могили	8 288,5	1 235,7	275,9	959,8	205,8	5 216,3	138,3	1 207,8	284,6
Иваново	4 693,2	1 173,9	260,1	913,8	169,6	2 390,0	54,2	503,6	401,9
Русе	137 214,1	7 434,7	424,7	7 010,0	566,0	87 737,4	10 514,7	26 569,0	4 392,3
Сливо поле	8 388,3	1 386,9	297,3	1 089,6	173,8	5 143,0	138,3	1 211,4	334,9
Ценово	4 167,5	1 012,2	228,2	784,0	161,3	2 150,9	56,4	468,6	318,1
-									
ОБЛАСТ СИЛИСТРА									
Алфатар	5 486,9	822,1	132,6	689,5	207,8	1 347,5	27,7	2 830,6	251,2
Главиница	11 061,5	1 724,2	568,0	1 156,2	200,0	5 542,7	125,1	2 850,0	619,5
Дулово	27 215,4	2 770,5	711,3	2 059,2	210,6	19 485,6	525,7	3 330,1	892,9
Кайнарджа	9 278,8	1 059,1	228,2	830,9	199,6	6 383,3	89,1	1 330,0	217,7
Силистра	53 340,1	3 118,0	323,7	2 794,3	413,4	29 179,1	4 087,0	13 718,0	2 824,6
Ситово	6 103,0	1 046,4	212,2	834,2	177,8	4 171,5	65,2	407,7	234,4
Тутракан	16 352,2	1 557,9	281,3	1 276,6	263,9	9 109,5	260,7	4 069,5	1 090,7
-									
ОБЛАСТ СЛИВЕН									
Котел	17 164,7	2 051,7	467,1	1 584,6	213,1	12 027,6	236,0	1 575,5	1 060,8
Нова Загора	32 559,6	2 939,4	737,8	2 201,6	289,2	23 280,7	1 517,3	3 035,5	1 497,5
Сливен	120 153,2	6 401,3	1 013,9	5 387,4	517,6	85 487,4	7 207,3	16 278,9	4 260,7
Твърдица	21 487,3	1 503,2	244,2	1 259,0	195,5	13 281,2	455,7	5 767,0	284,7
-									
ОБЛАСТ СМОЛЯН									
Баните	3 786,3	949,2	233,5	715,7	156,2	2 157,8	29,4	309,5	184,2
Борино	3 419,4	851,5	127,3	724,2	183,8	1 823,5	26,7	399,9	134,0
Девин	11 087,9	1 381,5	307,9	1 073,6	232,1	7 957,2	246,5	935,7	334,9
Доспат	9 298,9	1 189,4	244,1	945,3	158,7	7 020,2	122,3	640,9	167,4

Златоград	11 976,2	1 252,3	169,8	1 082,5	197,6	8 222,9	758,0	1 277,5	267,9
Мадан	11 931,6	1 537,7	461,8	1 075,9	186,0	7 675,2	144,5	2 137,0	251,2
Неделино	6 370,7	1 037,4	212,2	825,2	176,9	3 228,3	83,5	1 576,7	267,9
Рудозем	11 279,0	1 373,1	376,8	996,3	247,4	8 106,1	149,4	1 101,6	301,4
Смолян	45 220,8	2 679,4	573,2	2 106,2	376,3	27 461,6	1 256,3	10 075,7	3 371,5
Чепеларе	7 528,4	999,6	148,5	851,1	191,4	5 389,6	197,7	482,2	267,9
-									
СТОЛИЧНА ОБЩИНА	1 090 472,9	65 802,1	2 343,6	63 458,5	11 083,7	843 637,1	62 624,2	88 315,9	19 009,9
ОБЛАСТ СОФИЙСКА									
Антон	1 981,9	683,4	63,7	619,7	149,8	1 007,7	55,7	35,1	50,2
Божурище	8 807,6	1 081,6	180,5	901,1	171,9	6 866,5	337,7	82,0	267,9
Ботевград	34 928,4	2 138,8	233,6	1 905,2	230,4	23 667,6	2 709,7	5 190,9	991,0
Годеч	4 082,2	875,8	106,1	769,7	162,9	2 617,9	126,0	182,4	117,2
Горна Малина	6 903,7	1 139,1	350,2	788,9	171,9	4 631,0	171,8	538,7	251,2
Долна баня	10 766,8	836,2	63,7	772,5	191,9	4 209,2	274,6	5 154,4	100,5
Драгоман	5 155,3	865,0	106,1	758,9	233,6	1 988,6	262,8	1 587,6	217,7
Елин Пелин	24 625,1	1 856,3	403,4	1 452,9	262,9	18 884,6	787,4	2 197,6	636,3
Етрополе	14 359,0	1 281,6	196,3	1 085,3	238,5	10 246,2	912,0	1 205,5	475,2
Златица	6 371,0	935,4	127,3	808,1	171,0	4 413,9	123,6	542,9	184,2
Ихтиман	17 447,4	1 560,8	228,3	1 332,5	220,8	13 650,4	431,0	1 283,0	301,4
Копривщица	3 581,0	710,7	63,7	647,0	151,8	1 920,8	24,9	49,1	723,7
Костенец	11 900,9	1 246,4	169,8	1 076,6	181,0	9 328,5	408,0	301,7	435,3
Костинброд	15 674,3	1 479,0	233,5	1 245,5	267,5	11 505,4	589,8	1 548,0	284,6
Мирково	2 258,9	746,2	106,1	640,1	181,2	1 126,8	24,4	63,1	117,2
Пирдоп	7 693,1	993,6	90,2	903,4	169,8	5 082,2	288,9	1 024,7	133,9
Правец	12 718,7	1 126,4	228,2	898,2	215,4	8 489,8	250,6	2 058,2	578,3
Самоков	36 373,8	2 564,7	530,8	2 033,9	363,9	25 841,2	839,5	5 478,4	1 286,1
Своге	15 189,4	1 813,2	472,4	1 340,8	214,3	9 832,0	343,4	2 484,2	502,3
Сливница	8 575,7	1 025,2	90,2	935,0	188,4	6 179,2	233,6	698,1	251,2
Чавдар	1 859,1	669,4	63,7	605,7	173,2	917,0	21,2	28,1	50,2
Челопеч	3 297,4	683,9	63,7	620,2	167,6	2 190,7	109,9	28,1	117,2

-										
ОБЛАСТ СТАРА ЗАГОРА										
Братя Даскалови	7 470,4	1 179,7	318,4	861,3	191,8	5 354,1	129,8	313,6	301,4	
Гурково	5 316,1	921,7	111,5	810,2	176,2	3 800,5	154,7	112,3	150,7	
Гълъбово	12 398,1	1 321,9	254,9	1 067,0	176,6	8 621,7	227,7	1 765,5	284,7	
Казанлък	71 653,4	4 319,9	573,4	3 746,5	363,6	47 333,6	5 140,1	12 414,6	2 081,6	
Мъглиж	12 135,9	1 339,9	254,9	1 085,0	230,7	9 565,3	330,1	418,7	251,2	
Николаево	6 720,2	935,6	138,1	797,5	176,5	5 069,5	159,9	211,3	167,4	
Опан	2 634,3	876,7	233,5	643,2	145,4	1 274,6	24,4	112,3	200,9	
Павел баня	14 994,3	1 657,5	361,0	1 296,5	216,8	11 052,1	955,6	777,4	334,9	
Раднево	16 444,4	1 666,9	334,4	1 332,5	259,6	11 631,4	527,4	1 753,2	605,9	
Стара Загора	147 199,8	7 773,4	897,1	6 876,3	580,7	100 290,5	12 958,5	21 283,3	4 313,4	
Чирпан	21 606,9	1 734,4	276,1	1 458,3	325,3	16 341,5	1 071,8	1 433,9	700,0	
-										
ОБЛАСТ ТЪРГОВИЩЕ										
Антоново	5 226,7	1 234,0	366,1	867,9	214,2	3 172,0	70,9	217,5	318,1	
Омуртаг	14 966,5	2 822,0	960,8	1 861,2	175,1	9 863,0	908,2	428,0	770,2	
Опака	5 029,3	1 055,6	191,1	864,5	192,1	2 964,4	72,1	594,4	150,7	
Попово	26 568,8	2 404,7	642,4	1 762,3	267,0	17 590,9	472,2	4 572,4	1 261,6	
Търговище	59 004,1	4 648,2	1 162,4	3 485,8	358,3	38 121,2	4 035,2	9 095,1	2 746,1	
-										
ОБЛАСТ ХАСКОВО										
Димитровград	39 548,9	3 350,5	583,8	2 766,7	307,7	28 648,5	1 120,1	5 151,0	971,1	
Ивайловград	6 894,2	1 255,5	360,8	894,7	187,3	4 205,9	113,3	981,5	150,7	
Любимец	9 679,6	1 179,0	196,3	982,7	188,7	7 124,6	820,7	182,4	184,2	
Маджарово	2 857,1	994,5	265,4	729,1	180,9	1 506,2	31,3	77,2	67,0	
Минерални бани	5 160,2	1 236,9	323,7	913,2	157,2	3 273,2	53,8	288,4	150,7	
Свиленград	23 781,6	1 922,4	371,6	1 550,8	302,2	16 345,5	1 406,9	3 328,2	476,4	
Симеоновград	8 773,9	1 185,8	196,3	989,5	159,1	6 060,7	496,8	603,6	267,9	
Стамболово	6 417,8	1 938,5	658,3	1 280,2	171,9	3 746,5	76,1	317,4	167,4	
Тополовград	11 464,3	1 277,0	292,0	985,0	208,1	7 027,7	206,6	2 359,8	385,1	

Харманли	21 074,3	2 118,5	467,0	1 651,5	238,5	15 061,1	540,9	2 558,5	556,8	
Хасково	86 019,9	5 422,0	897,1	4 524,9	441,5	63 890,9	3 192,9	10 055,9	3 016,7	
-										
ОБЛАСТ ШУМЕН										
Велики Преслав	12 069,0	1 531,8	329,2	1 202,6	206,5	6 043,2	575,3	2 768,4	943,8	
Венец	6 206,7	1 549,7	382,3	1 167,4	151,5	3 819,0	81,6	370,5	234,4	
Върбица	9 041,7	1 645,6	446,0	1 199,6	195,4	6 694,6	158,9	196,5	150,7	
Каолиново	10 974,9	1 979,5	424,7	1 554,8	205,0	8 237,7	177,5	224,5	150,7	
Каспичан	8 299,3	1 185,6	254,8	930,8	210,5	4 978,9	207,9	1 381,5	334,9	
Никола Козлево	7 461,2	1 257,1	286,6	970,5	198,1	5 490,2	104,9	126,3	284,6	
Нови пазар	21 820,5	1 811,6	345,1	1 466,5	229,8	13 479,0	773,4	5 108,1	418,6	
Смядово	11 341,6	1 014,1	164,5	849,6	210,8	4 111,8	164,6	5 555,7	284,6	
Хитрино	4 478,1	1 709,1	536,2	1 172,9	154,1	2 098,5	38,0	210,5	267,9	
Шумен	96 984,3	5 046,0	647,6	4 398,4	428,8	63 157,3	8 702,5	14 415,8	5 233,9	
-										
ОБЛАСТ ЯМБОЛ										
Болярово	8 122,4	902,2	212,2	690,0	229,0	2 291,4	57,4	4 408,0	234,4	
Елхово	14 456,5	1 528,8	323,7	1 205,1	242,0	9 901,3	285,1	1 898,2	601,1	
Стралджа	13 277,6	1 502,7	419,4	1 083,3	212,9	8 658,1	298,9	2 069,2	535,8	
„Тунджа”	16 963,7	2 396,5	976,7	1 419,8	273,2	10 813,2	463,9	1 928,5	1 088,4	
Ямбол	72 085,9	3 847,7	74,3	3 773,4	375,4	52 332,7	4 021,9	9 001,5	2 506,7	
ВСИЧКО:	6 927 959,1	581 199,7	92 815,9	488 383,8	76 447,0	4 794 035,3	347 839,1	902 666,2	222 375,3	3 396,5

Чл. 55. Разчетите за финансиране на капиталовите разходи на общините, одобрени с решение на общинския съвет, се представят в Министерството на финансите при условия и по ред, определени от министъра на финансите и се публикуват на интернет страниците на общините.

Чл. 56. (1) Годишният размер на общата субсидия за делегираните от държавата дейности за общините се разпределя по тримесечия, както следва:

1. първо тримесечие - 30 на сто;
2. второ тримесечие - 25 на сто;
3. трето тримесечие - 20 на сто;

4. четвърто тримесечие - 25 на сто.

(2) Целевата субсидия за капиталови разходи по чл. 53 се предоставя на общините до 5-о число на текущия месец, въз основа на заявки на общините, при условията и реда, определени от министъра на финансите по чл. 55.

(3) В заявките по ал. 2 общините могат да заявяват средства от целева субсидия за капиталови разходи за финансиране на капиталови разходи за обекти за строителство и основен ремонт, за придобиване на материални и нематериални дълготрайни активи и за проучвателни и проектни работи, включително за съфинансиране и за плащания по заеми за капиталови разходи, които подлежат на разплащане в сроковете, определени с указанията на министъра на финансите за годишното приключване на банковите сметки на бюджетните организации за 2024 г.

(4) Заредените по реда на ал. 2 средства от целева субсидия за капиталови разходи в Системата за електронни бюджетни разплащания, за които няма инициирани платежни нареждания за директно разплащане към контрагенти или други лица, остават по сметката на централния бюджет за 2024 г.

(5) Общата изравнителна субсидия по чл. 53, т. 1 се предоставя на общините до 20 януари в размер 50 на сто. Останалата сума от субсидията се предоставя на общините ежемесечно до 5-о число на текущия месец на равни части за периода от април до декември.

(6) Средствата за зимно поддържане и снегопочистване по чл. 53, т. 1 се предоставят на общините до 20 януари в размер 75 на сто. Останалата сума от субсидията се предоставя на общините ежемесечно до 5-о число на текущия месец на равни части за периода от септември до декември.

(7) Общата субсидия за делегираните от държавата дейности се предоставя ежемесечно до 5-о число на текущия месец в размер една трета от тримесечното разпределение по ал. 1.

(8) Средствата за трансфери за други целеви разходи за местни дейности по чл. 53, т. 2 са предназначени за достигане на минималната работна заплата за 2024 г., определена с Постановление № 193 на Министерския съвет от 2023 г. (ДВ, бр. 87 от 2023 г.) за определяне размера на минималната работна заплата за страната, в местните дейности. Разпределението на средствата по общини е на базата на относителния дял на разходите за заплати и възнаграждения на конкретната община в съответната функция в местните дейности спрямо общия им размер във функцията и съобразно теглото на всяка функция, определено чрез относителния дял на броя персонал на минимална работна заплата за всяка функция в местни дейности спрямо общия брой персонал на минимална работна заплата в местни дейности по данни от отчета за касово изпълнение на бюджета на общината към 31 декември 2022 г. и справката за натурални показатели към него.

(9) Средствата по ал. 8 се предоставят ежемесечно до 5-о число на текущия месец на равни части.

Чл. 57. Целевата субсидия за капиталови разходи по чл. 53, т. 1 може да бъде трансформирана в трансфер за други целеви разходи на общината за извършване на неотложни текущи ремонти на общински пътища, на улична мрежа и на сгради, публична общинска собственост, по ред и при условия, определени с постановлението за изпълнението на държавния бюджет на Република България за 2024 г.

(2) В рамките на бюджетните взаимоотношения на общината с централния бюджет произтичащите от ал. 1 промени се извършват от министъра на финансите по предложение на кмета на общината въз основа на решение на общинския съвет.

Чл. 58. (1) В 10-дневен срок от обнародването на постановлението за изпълнението на държавния бюджет на Република България за 2024 г. в „Държавен вестник“ бюджетните организации, чиито бюджети са част от държавния бюджет, публикуват на интернет страницата си утвърдените им бюджети, както и програмните формати на бюджетите си при спазване на изискванията на Закона за защита на класифицираната информация.

(2) Първостепенните разпоредители с бюджет са отговорни и контролират процеса по публикуване от второстепенните им разпоредители с бюджет на информация или на документи на интернет страницата им, когато това е предвидено в този закон или в Закона за публичните финанси.

Чл. 59. Утвърждава обща годишна квота за предоставяне на ваучери за храна по чл. 209, ал. 7 от Закона за корпоративното подоходно облагане в размер на 1,4 млрд. лв.

Чл. 60. Определя до 100 млн. лв. общ размер на сумата, подлежаща за възстановяване на земеделските стопани от акциза за газьола съгласно чл. 476 от Закона за подпомагане на земеделските производители.

Чл. 61. Минималният размер на основната заплата за най-ниската длъжност, предвидена за заемане от държавен служител по чл. 68 от Закона за държавния служител, за 2024 г. е 933 лв.

Чл. 62. Базата за определяне размера на основното месечно възнаграждение за най-ниската длъжност на лицата по чл. 212, ал. 3 от Закона за отбраната и въоръжените сили на Република България, по чл. 177, ал. 2 и чл. 180, ал. 2 от Закона за Министерството на вътрешните работи, по чл. 22 от Закона за изпълнение на наказанията и задържането под стража, по чл. 71, ал. 2 и чл. 73, ал. 2 от Закона за Държавна агенция „Национална сигурност“, по чл. 64, ал. 3 от Закона за Националната служба за охрана и по чл. 64, ал. 2 от Закона за Държавна агенция „Разузнаване“ е 380 лв. от 1 януари 2024 г.

Чл. 63. (1) Средномесечният доход по чл. 4 от Закона за семейни помощи за деца за 2024 г. е 810 лв.

(2) Средномесечният доход по чл. 4а, ал. 2, т. 1 от Закона за семейни помощи за деца за 2024 г. е 710 лв.

(3) Средномесечният доход по чл. 4а, ал. 2, т. 2 от Закона за семейни помощи за деца за 2024 г. е от 710,01 лв. до 810 лв. включително.

(4) Размерът на месечните помощи за отглеждане на дете по чл. 7, ал. 1 от Закона за семейни помощи за деца за 2024 г. за семействата със средномесечен доход на член от семейството за предходните 12 месеца, по-нисък или равен на дохода по ал. 2, е, както следва:

1. за семейство с едно дете - 50 лв.;

2. за семейство с две деца - 110 лв.;

3. за семейство с три деца - 165 лв.;

4. за семейство с четири деца – 175 лв., като за всяко следващо дете в семейството помощта за семейството расте с 20 лв.

(5) Размерът на месечните помощи за отглеждане на дете по чл. 7, ал. 1 от Закона за семейни помощи за деца за 2024 г. за семействата със средномесечен доход на член от семейството за предходните 12 месеца съгласно ал. 3 е 80 на сто от размера на помощта, определен в ал. 4.

(6) Размерът на месечната помощ за отглеждане на дете по чл. 7, ал. 2 от Закона за семейни помощи за деца за 2024 г. се определя и изплаща в размера по ал. 4, т. 1.

(7) Размерът на месечната помощ за отглеждане на близнаци по чл. 7, ал. 6 от Закона за семейни помощи за деца е 75 лв.

(8) Размерът на еднократната помощ при бременност по чл. 5а, ал. 1 от Закона за семейни помощи за деца за 2024 г. е 225 лв.

(9) Размерът на еднократната помощ при раждане на живо дете по чл. 6, ал. 1 от Закона за семейни помощи за деца за 2024 г. е, както следва:

1. за първо дете - 375 лв.;

2. за второ дете - 900 лв.;

3. за трето дете - 450 лв.;

4. за четвърто и всяко следващо дете - 300 лв.

(10) Размерът на допълнителната еднократна помощ за дете с установени трайни увреждания 50 и над 50 на сто до навършване на двегодишна възраст по чл. 6, ал. 6 от Закона за семейни помощи за деца за 2024 г. е 100 лв.

(11) Размерът на еднократната помощ при осиновяване на дете по чл. 6б, ал. 1 от Закона за семейни помощи за деца се определя и изплаща в размера по ал. 9, т. 1.

(12) Размерът на месечните помощи за отглеждане на дете до навършване на една година по чл. 8, ал. 1 от Закона за семейни помощи за деца за 2024 г. е 200 лв.

(13) Размерът на еднократната помощ за отглеждане на близнаци по чл. 6а, ал. 1 от Закона за семейни помощи за деца за 2024 г. е 1 200 лв. за всяко дете.

(14) Размерът на еднократната помощ за отглеждане на дете от майка (осиновителка) студентка, учаща в редовна форма на обучение, по чл. 8в, ал. 1 от Закона за семейни помощи за деца за 2024 г. е 2 880 лв.

(15) Размерът на месечната помощ за отглеждане на дете с трайно увреждане по чл. 8д от Закона за семейни помощи за деца за родители (осиновители), семейства на роднини или близки и доброволни приемни семейства, при които са настанени деца с трайни увреждания, за 2024 г. е, както следва:

1. за дете с определени 90 и над 90 на сто вид и степен на увреждане или степен на трайно намалена работоспособност - 1 180 лв.;

2. за дете с определени от 70 до 90 на сто вид и степен на увреждане или степен на трайно намалена работоспособност - 570 лв.;

3. за дете с определени от 50 до 70 на сто вид и степен на увреждане или степен на трайно намалена работоспособност - 450 лв.

(16) Размерът на месечната помощ за отглеждане на дете с трайно увреждане по чл. 8д от Закона за семейни помощи за деца за професионални приемни семейства, при които са настанени деца с трайни увреждания, за 2024 г. е, както следва:

1. за дете с определени 90 и над 90 на сто вид и степен на увреждане или степен на трайно намалена работоспособност - 620 лв.;

2. за дете с определени от 70 до 90 на сто вид и степен на увреждане или степен на трайно намалена работоспособност - 530 лв.;

3. за дете с определени от 50 до 70 на сто вид и степен на увреждане или степен на трайно намалена работоспособност - 450 лв.

(17) Размерът на месечната помощ за дете без право на наследствена пенсия от починал родител по чл. 8е, ал. 1 от Закона за семейни помощи за деца за 2024 г. е 150 лв.

(18) Размерът на еднократната помощ за ученици по чл. 10а от Закона за семейни помощи за деца за учебната 2024 - 2025 г. е 300 лв.

(19) Размерът на еднократната помощ за ученици, записани в осми клас, по чл. 10б от Закона за семейни помощи за деца за учебната 2024 - 2025 г. е 300 лв.

(20) Размерът на обезщетенията по чл. 230, ал. 1 и чл. 231, ал. 1 от Закона за отбраната и въоръжените сили на Република България за 2024 г. е 340 лв.

Чл. 64. Максималният размер на държавните парични награди по чл. 3, ал. 1 от Закона за награждаване на лица за особени заслуги към българската държава и нацията е, както следва:

1. за наградата по чл. 3, ал. 1, т. 1 - до 700 лв.;

2. за наградата по чл. 3, ал. 1, т. 2 - до 700 лв.;

3. за наградата по чл. 3, ал. 1, т. 3 - до 5000 лв.

Чл. 65. Размерът на държавната субсидия за един получен действителен глас по чл. 26, ал. 1 от Закона за политическите партии за 2024 г. е 8 лв.

Чл. 66. Максималният размер на присъдената издръжка, която се изплаща от държавата по чл. 152, ал. 1 от Семейния кодекс, за 2024 г. е 100 лв.

Чл. 67. Минималният размер на фискалния резерв към 31 декември 2024 г. е в размер на 4,5 млрд. лв.

Чл. 68. Максималният размер на държавния дълг към края на 2024 г. не може да надвишава 48,0 млрд. лв.

Чл. 69. (1) Максималният размер на новия държавен дълг, който може да бъде поет през годината по реда на Закона за държавния дълг, е 11,7 млрд. лв.

(2) В рамките на ограничението по ал. 1 Министерският съвет може да поема външен държавен дълг по средносрочната програма за емитиране на дълг на международните пазари, създадена с Договора за дилърство между Република България в качеството на Емитент и Ситигруп Глобъл Маркетс Лимитид, Ейч Ес Би Си Банк Пи Ел Си, Сосиете Женерал и Уникредит Банк АГ в качеството на Организатори и Дилъри относно Глобална средносрочна програма на Република България за издаване на облигации на стойност 8 000 000 000 евро, Договора за агентство между Република България в качеството на Емитент и Ситибанк Н. А., клон Лондон, в качеството на Фискален агент, Платежен агент, Агент по замяната, Агент по прехвърлянето и Агент за изчисляване, и Ситигруп Глобъл Маркетс Дойчланд АГ в качеството на Регистратор, Платежен агент и Агент по прехвърлянето относно Глобална средносрочна програма на Република България за издаване на облигации на стойност 8 000 000 000 евро, и Акта за поемане на задължения от Република България в качеството на Емитент относно Глобална средносрочна програма на Република България за издаване на облигации на стойност 8 000 000 000 евро, подписани на 6 февруари 2015 г. (ратифицирани със закон - ДВ, бр. 16 от 2015 г.) (ДВ, бр. 25 от 2015 г.), с максимален съвкупен номинален обем на облигациите, които могат да бъдат издадени по програмата, увеличен от 8 000 000 000 евро на 10 000 000 000 евро в изпълнение на чл. 68, ал. 4 от Закона за държавния бюджет на Република България за 2020 г., увеличен от 10 000 000 000 евро на 12 000 000 000 евро в изпълнение на чл. 68, ал. 5 от Закона за държавния бюджет на Република България за 2022 г. и увеличен от 12 000 000 000 евро на 14 000 000 000 евро в изпълнение на чл. 69, ал. 5 от Закона за държавния бюджет на Република България за 2023 г., както и външен държавен дълг чрез заеми по инструменти на Европейския съюз и от международни финансови институции, включително за финансиране на проекти и програми.

(3) В рамките на ограничението по ал. 1 Министерският съвет може да проведе преговори и да сключи с Европейската инвестиционна банка и с Банката за развитие на Съвета на Европа финансови споразумения за структурни програмни заеми в общ размер до левовата равностойност на 500 млн. евро за съфинансиране на проекти, изпълнявани със средства от Европейските фондове при споделено управление, през програмния период 2021-2027 г., при условие за последваща ратификация.

(4) В рамките на текущата бюджетна година разпоредителите с бюджет по държавния бюджет не могат да поемат нов държавен дълг по чл. 37, ал. 1, т. 1, буква „б“ от Закона за публичните финанси.

(5) В рамките на ограничението по ал. 1 Министерският съвет може да поема държавен дълг за финансиране на програми и инструменти за финансова стабилизация, включително за предоставяне на заемно финансиране на Единния фонд за реструктуриране в рамките на Единния механизъм за реструктуриране на кредитни институции и някои инвестиционни посредници.

(6) Максималният съвкупен номинален обем на облигациите, които могат да бъдат издадени в изпълнение на средносрочната програма за емитиране на дълг на международните пазари по ал. 2 (лимит на програмата), се увеличава от 14 000 000 000 евро на 20 000 000 000 евро, като министърът на финансите предприема действията, предвидени в договорите и акта по ал. 2.

Чл. 70. (1) За целите на касовото управление и плащанията на бюджетните организации освен дълга по чл. 69, ал. 1 може да се поема държавен дълг, който се изплаща до края на текущата бюджетна година, при условие че не се увеличава държавният дълг към края на годината.

(2) За оптимизиране на обслужването на държавния дълг министърът на финансите може:

1. да емитира освен дълга по чл. 69, ал. 1 държавни ценни книжа за обратно изкупуване на вътрешни и външни задължения на страната, при условие че не се увеличава държавният дълг към края на годината;
2. да сключва договори за намаляване на риска при рефинансиране и изглаждане на матуритетната структура на дълга, при условие че в резултат на това не се увеличава номиналната стойност на дълга;
3. да сключва договори за валутни и лихвени суапови операции;
4. да изплаща предсрочно задължения по държавния дълг.

Чл. 71. (1) Максималният размер на новите държавни гаранции, които могат да бъдат издадени по реда на Закона за държавния дълг през 2024 г., е в размер до 4,4 млрд. лв.

(2) В рамките на текущата бюджетна година Министерският съвет може да одобрява и да предлага на Народното събрание издаване на държавни гаранции, както следва:

1. по нови заемни споразумения за плащания на „Булгаргаз“ ЕАД в размер до левовата равностойност на 150 млн. евро при спазване на законодателството в областта на държавните помощи;
2. по нови заемни споразумения за инвестиции на „Булгартрансгаз“ ЕАД по проект от общ интерес 6.20.2 „Разширение на капацитета на ПГХ „Чирен“ в размер до левовата равностойност на 207 586 411 евро при спазване на законодателството в областта на държавните помощи;
3. по нови заемни споразумения във връзка с финансиране на проект „Модернизация и рехабилитация на ПАВЕЦ „Чаира“ - в размер до валутната равностойност на 80 млн. лв., при спазване на законодателството в областта на държавните помощи;
4. по нови заемни споразумения във връзка с финансиране на проект „Увеличаване обема на долния изравнител на ПАВЕЦ „Чаира“ с изграждането на язовир „Яденица“ и реверсивен напорен тунел за връзка с язовир „Чаира“ - в размер до валутната равностойност на 75 млн. лв., при спазване на законодателството в областта на държавните помощи;
5. по нови заемни споразумения във връзка с финансиране на проект „Изграждане на нова ядрена мощност от най-ново поколение на площадката на АЕЦ „Козлодуй“ (7 блок) - в размер до левовата равностойност на 1 500 417 089 евро, при спазване на законодателството в областта на държавните помощи;
6. по нови заемни споразумения във връзка с финансиране на проект „Придобиване на подвижен железопътен състав“ - в размер до левовата равностойност на 300 млн. евро, при спазване на законодателството в областта на държавните помощи.

Чл. 72. В рамките на текущата бюджетна година Министерският съвет може да издава държавни гаранции, както следва:

1. по Закона за кредитиране на студенти и докторанти - в общ размер до 40 млн. лв.;

2. като сключи Споразумение за гаранция с Европейската инвестиционна банка във връзка със споразумение за принос между Република България и Европейската инвестиционна банка по отношение на участието на Република България с гаранция в размер до левовата равностойност на 10 млн. евро в Доверителния фонд „ЕС за Украйна“.

Чл. 73. Максималният размер на новите държавни гаранции, които могат да бъдат издадени по реда на чл. 71 и 72, е 4,5 млрд. лв.

Чл. 74. (1) Държавните висши училища могат да поемат дълг в общ размер до 20 млн. лв. за финансиране на проекти чрез финансови инструменти по смисъла на чл. 2, т. 11 от Регламент (ЕС) № 1303/2013 на Европейския парламент и на Съвета от 17 декември 2013 г. за определяне на общоприложими разпоредби за Европейския фонд за регионално развитие, Европейския социален фонд, Кохезионния фонд, Европейския земеделски фонд за развитие на селските райони и Европейския фонд за морско дело и рибарство и за определяне на общи разпоредби за Европейския фонд за регионално развитие, Европейския социален фонд, Кохезионния фонд и Европейския фонд за морско дело и рибарство, и за отмяна на Регламент (ЕО) № 1083/2006 на Съвета (ОВ, L 347/320 от 20 декември 2013 г.), от финансови посредници, в изпълнение на финансов инструмент, управляван от „Фонд мениджър на финансови инструменти в България“ ЕАД.

(2) Дълг по ал. 1 се поема съгласувано с министъра на образованието и науката след преценка от негова страна на възможностите на съответното държавно висше училище за обслужването на плащанията по дълга.

Чл. 75. За 2024 г. приходите, разходите, включително за сметка на националното съфинансиране, както и елементите на финансирането, свързани с държавните инвестиционни заеми и държавните инвестиционни заеми с краен бенефициент - търговско дружество, администрирани и управлявани от разпоредители с бюджет по държавния бюджет, са планирани по централния бюджет. Общият лимит на разходите е в размер до 17 686,0 хил. лв.

Чл. 76. (1) В случаите, когато на основание чл. 109 и 110 от Закона за публичните финанси се одобряват промени на показатели по отделните бюджетни програми по бюджетите на първостепенните разпоредители с бюджет, които прилагат програмен формат на бюджет, свързани с увеличение на администрираните разходи, за които с постановлението за изпълнението на държавния бюджет на Република България за 2024 г. не са утвърдени администрирани разходни параграфи, с акта за одобряване на промените се създават администрирани разходни параграфи и се посочва размерът на сумите по тях.

(2) С промени по бюджетите на първостепенните разпоредители с бюджет по ал. 1, извършвани на основание чл. 112, ал. 2 и 3 от Закона за публичните финанси, могат да се създават нови администрирани разходни параграфи извън утвърдените с постановлението за изпълнението на държавния бюджет на Република България за 2024 г. или вече създадените по реда на ал. 1 само след предварително съгласуване с министъра на финансите или с оправомощено от него лице.

Чл. 77. Министерският съвет може да извършва промени на утвърдените с този закон максимални размери на ангажиментите за разходи, които могат да бъдат поети през 2024 г., и на максималните размери на новите задължения за разходи, които могат да бъдат натрупани през 2024 г., на първостепенните разпоредители с бюджет, част от държавния бюджет, след представянето по реда на чл. 167 от Закона за публичните финанси на отчетните данни, отнасящи се за техните годишни финансови отчети за 2023 г.

Чл. 78. (1) Разходите за персонал, утвърдени по чл. 4 - 49, се извършват до определения размер с изключение на делегираните бюджети.

(2) Промени на разходите за персонал могат да се извършват само с акт на Министерския съвет при структурни промени, в т.ч. при изплащане на обезщетения, свързани с прекратяване на трудови или служебни правоотношения, за дейности в условията на миграционен натиск, за подготовката и произвеждането на избори съгласно Изборния кодекс, както и при компенсирани промени между бюджети, включително в случаите по чл. 1 ал. 5.

(3) При намаляване числеността на персонала, извън случаите на извеждане на дейности от бюджетно на друго финансиране и случаите на намаляване на персонала вследствие на преминаване на функции и персонал към друга бюджетна организация, икономите от разходите за персонал може да се използват за

увеличение на индивидуалните основни месечни заплати съобразно оценката на изпълнението, при условията и по реда на наредбата по чл. 67, ал. 3 от Закона за държавния служител и чл. 107а, ал. 10 от Кодекса на труда, включително и извън сроковете, определени в нея.

(4) Икономията на разходите за персонал може да се използва текущо или с натрупване за изплащането на допълнителни възнаграждения за постигнати резултати и дължимите за тях осигурителни вноски и/или за други разходи. При необходимост първостепенните разпоредители с бюджет по държавния бюджет извършват съответните вътрешнокомпенсирани промени по бюджетите си и уведомяват министъра на финансите.

(5) Алинеи 1 и 2 не се прилагат по отношение на увеличение на разходите за персонал за сметка на:

1. получени средства от помощи и дарения;
2. вътрешно реструктуриране на разходите за социално-битово и културно обслужване на персонала и за допълнителни плащания по чл. 71, ал. 3, чл. 75 и 76 от Закона за дипломатическата служба с характер на плащания за персонала и свързаните с тях осигурителни вноски и данъци;
3. получени трансфери от други бюджети, които не са част от държавния бюджет;
4. получени трансфери от бюджети по държавния бюджет в годишен размер на увеличението до 2 млн. лв.;
5. средства по програми за развитие на предучилищното и училищното образование и по национални програми за развитие на държавните висши училища;
6. разходи за изпълнение на Националния план за действие по заетостта и за възнаграждения на приемните семейства по Закона за закрила на детето;
7. проекти, финансирани със средства, инструменти и механизми от Европейския съюз;
8. вътрешно реструктуриране на разходите за случаите, когато разпоредителите с бюджет изпълняват международни договори и програми през текущата година, в т.ч. по официална помощ за развитие и хуманитарна помощ;
9. разходи от резерва за предотвратяване, овладяване и преодоляване на последиците от бедствия по чл. 1, ал. 2, раздел II, т. 5.1 при участие в спасителни и/или неотложни аварийно-възстановителни дейности.

(6) Промените по ал. 5, по т. 1 - 8, с изключение за самостоятелните бюджети, се извършват от министъра на финансите по реда на чл. 110 от Закона за публичните финанси, а тези по т. 9 - по реда на чл. 109 от Закона за публичните финанси.

Чл. 79. Всички промени по бюджетите на първостепенните разпоредители с бюджет се извършват текущо, но не по-късно от 31 декември 2024 г. Във връзка с годишното счетоводно приключване и изготвянето на отчетите за касовото изпълнение промени по реда на чл. 110, 112 и 113 от Закона за публичните финанси могат да се извършват и до 28 февруари 2025 г.

Чл. 80. Бюджетните организации, настанени в сгради - собственост на държавата или на общините, не заплащат наеми.

Чл. 81. (1) Определя сметките за средствата от Европейския съюз, за които през 2024 г. Министерският съвет ще утвърждава годишни разчети, както следва:

1. сметка за средствата от Европейския съюз на Националния фонд;
2. сметка за средствата от Европейския съюз на Държавен фонд „Земеделие“.

(2) Актуализиране на разчетите по сметката по ал. 1, т. 1 се извършва от Министерския съвет по предложение на министъра на финансите след изтичане на третото тримесечие на бюджетната година при съществено влошаване на бюджетното ѝ салдо.

(3) Актуализиране на разчетите по сметката по ал. 1, т. 2 се извършва от Министерския съвет по предложение на министъра на земеделието и храните съгласувано с министъра на финансите след изтичане на третото тримесечие на бюджетната година при влошаване на бюджетното ѝ салдо.

(4) Министърът на финансите може да извършва компенсирани промени по утвърдените годишни разчети на сметките по ал. 1, т. 1 и 2 при запазване на тяхното бюджетно салдо.

(5) Предвидените трансфери от централния бюджет за сметките за средства от Европейския съюз по ал. 1, както и останалите приложими за тези сметки форми за финансиране съгласно чл. 17, ал. 4 от Закона за публичните финанси се използват за финансиране на плащания, свързани с функциите и дейността на Националния фонд и на Държавен фонд „Земеделие“ - Разплащателната агенция, включително и за покриване на суми и/или тяхното възстановяване на европейските фондове, произтичащи от недопустими разходи, финансови корекции, прихващания и възстановявания на суми, осигуряване на финансираня чрез временни безлихвени заеми по чл. 104, ал. 1, т. 2 и чл. 142, ал. 1 от Закона за публичните финанси, както и за акумулиране на средства по тези сметки, разполагаеми за плащания за следващи години.

(6) По реда на ал. 2 и 3 може да се извършва промяна на трансфера от централния бюджет за съответната сметка за средства от Европейския съюз, включително чрез възстановяване на неусвоени трансфери, в т.ч. и от минали години, по сметка на централния бюджет, при условие че при тази промяна не се възпрепятства съвременното финансиране и извършване на разплащания от съответната сметка или промяната на трансфера се компенсира за съответната сметка за средства от Европейския съюз с други приложими форми за финансиране съгласно чл. 17, ал. 4 от Закона за публичните финанси.

Чл. 82. (1) Националното съфинансиране на средствата от помощта, предоставена на Република България от Европейския съюз и от други донори по Европейския фонд за регионално развитие, Европейския социален фонд/Европейския социален фонд плюс, Кохезионния фонд, Механизма за възстановяване и устойчивост, Инициативата за младежка заетост, Фонда за европейско подпомагане на най-нуждаещите се лица на Европейския съюз, Фонда за справедлив преход, програмите за трансгранично сътрудничество по външни граници на Европейския съюз, Финансовия механизъм на Европейското икономическо пространство, Норвежкия финансов механизъм и втората Швейцарско-Българска програма за сътрудничество, се включва в трансфера по чл. 1, ал. 2, раздел III, т. 1.4 от държавния бюджет.

(2) Националното съфинансиране на средствата от помощта, предоставена на Република България от Европейския съюз по Европейския фонд за гарантиране на земеделието, Европейския земеделски фонд за развитие на селските райони, Европейския фонд за морско дело и рибарство и Европейския фонд за рибарство, се включва в трансфера по чл. 1, ал. 2, раздел III, т. 1.5 от държавния бюджет.

(3) В трансфера по чл. 1, ал. 2, раздел III, т. 1.4 от държавния бюджет се включват и средства за национално публично съфинансиране по Механизма за възстановяване и устойчивост.

Чл. 83. (1) Когато по одобрени проекти данък върху добавената стойност е финансиран като разход от разпоредители с бюджет, за частта, за която възниква право на приспадане на данъчен кредит по реда на Закона за данък върху добавената стойност, сумата се връща на разпоредителя с бюджет, който е финансирал разхода, от този разпоредител с бюджет, който е получил финансирането, в срок до края на месеца, следващ месеца, през който правото на данъчен кредит е упражнено. За невъзстановените в срок суми се дължи лихва за забава съгласно Закона за лихвите върху данъци, такси и други подобни държавни вземания.

(2) Вземанията по ал. 1 са публични и се събират по реда на Данъчно-осигурителния процесуален кодекс.

Чл. 84. (1) Държавен фонд „Земеделие“ извършва плащания за финансиране на разходи за данък върху добавената стойност на общини по одобрени за подпомагане проекти по Програмата за развитие на селските райони за периода 2014 - 2020 г., Програмата за морско дело и рибарство за периода 2014 - 2020 г., Стратегическия план за развитие на земеделието и селските райони на Република България за периода 2023 - 2027 г. и по Програмата за морско дело, рибарство и

аквакултури за периода 2021 - 2027 г. въз основа на подадено от бенефициентите искане за плащане съгласно реда и условията за това, определени от изпълнителния директор на Държавен фонд „Земеделие“.

(2) Общините са длъжни в срок до 10 дни от постъпването на финансовите средства по ал. 1 по банковата сметка за средства от Европейския съюз да ги преведат по сметките на съответния доставчик на услуга, стока или строителство по одобрения проект, като в същия срок представят пред Държавен фонд „Земеделие“ доказателства за извършеното плащане в случаите на междинно или окончателно искане. При неизпълнение на задължението по изречение първо общините дължат възстановяване на Държавен фонд „Земеделие“ на изплатените финансови средства заедно със законната лихва считано от изтичането на 10-дневния срок. В случаите, когато преди постъпване на средствата по ал. 1 общините са финансирали разходи за данък върху добавената стойност по сключени договори със съответния доставчик на услуга, стока или строителство по одобрения проект с временно свободните средства по бюджета на общината, ползваният бюджетен ресурс се възстановява с постъпилите средства по банковата сметка за средства от Европейския съюз.

(3) Разход, финансиран по ал. 1, за данък, за който възниква право на приспадане на данъчен кредит по реда на Закона за данък върху добавената стойност, подлежи на възстановяване от общината на Държавен фонд „Земеделие“ по реда на чл. 83.

(4) В случаите, когато изплатена по одобрения проект безвъзмездна финансова помощ подлежи на възстановяване, общината възстановява на Държавен фонд „Земеделие“ и предоставените по ал. 1 финансови средства в размер, съответстващ на размера на подлежащата на възстановяване финансова помощ по проекта, заедно със законната лихва съгласно Закона за лихвите върху данъци, такси и други подобни държавни вземания.

(5) Вземанията по ал. 2, 3 и 4 са публични и се събират по реда на Данъчно-осигурителния процесуален кодекс. Вземанията по ал. 4 се установяват от Държавен фонд „Земеделие“, а за Програмата за морско дело и рибарство за периода 2014 - 2020 г. и Програмата за морско дело, рибарство и аквакултури за периода 2021 - 2027 г. - от управляващия орган, с акта, с който по основание и размер се определя размерът на подлежащата на възстановяване финансова помощ по проекта.

Чл. 85. За финансиране на проекти на общините за подобряване качеството на атмосферния въздух във връзка с Решение на Съда на Европейския съюз по дело С-174/21 въз основа на решение на Управителния съвет на Предприятието за управление на дейностите по опазване на околната среда (ПУДООС) може да се предостави финансиране на базата на фактически извършени разходи на общините от бюджета на ПУДООС в общ размер до 25 млн. лв. за сметка на преходния остатък на предприятието съгласувано с министъра на финансите, без да се нарушава салдото по консолидираната фискална програма.

Чл. 86. Неусвоените средства към 31 декември 2023 г. по бюджетите на общините от трансфери за компенсиране на разходите в изпълнение на чл. 283, ал. 12 от Закона за предучилищното и училищното образование могат да се разходват през 2024 г. за същата цел, като при остатък - той се възстановява в държавния бюджет в срок до 20 декември 2024 г.

Чл. 87. Неусвоените към 31 декември 2023 г. средства по бюджетите на общините от трансфери за други целеви разходи, постъпили към 31 декември 2022 г. на основание актове на Министерския съвет, се възстановяват в централния бюджет не по-късно от 31 март 2024 г., с изключение на обекти, за които към 31 декември 2023 г. е сключен договор с изпълнител.

Чл. 88. Неусвоените към 31 декември 2023 г. средства по бюджетите на общините от трансфера за зимно поддържане и снегочистване на общинските пътища, постъпили през предходни години, може да се разходват през 2024 г. за дейностите по зимно поддържане и снегочистване на общинските пътища съгласно съответната наредба за поддържане и текущ ремонт на пътищата по чл. 36 от Закона за пътищата, както и за придобиване на дълготрайни материални активи за снегочистване на територията на общината, по решения на общинските съвети и за материали за обезопасяване срещу хлъзгане.

Чл. 89. Неусвоените към 31 декември 2023 г. средства по бюджетите на общините, постъпили към 31 декември 2022 г. от резерва за предотвратяване, овладяване и преодоляване на последиците от бедствия, се възстановяват не по-късно от 31 март 2024 г. по отделно открита банкова сметка на централния бюджет на името

на Главна дирекция „Пожарна безопасност и защита на населението“ на Министерството на вътрешните работи в Българската народна банка, с изключение на обекти, за които към 31 декември 2023 г. е сключен договор с изпълнител. Операциите и наличностите по тази сметка се отразяват в отчетността на централния бюджет и не се включват в бюджета на Министерството на вътрешните работи.

Чл. 90. Министерският съвет по предложение на министъра на външните работи одобрява нов модел на заплащане на служителите при задграничен мандат, с финансов ефект върху бюджета в размер до 5 000,0 хил. лв.

Чл. 91. (1) Неусвоените към 31 декември 2023 г. средства по бюджетите на общините от трансфери за други целеви разходи, постъпили по реда на чл. 89 от Закона за държавния бюджет на Република България за 2021 г. и чл. 55 от Закона за държавния бюджет на Република България за 2022 г., се възстановяват в централния бюджет не по-късно от 31 март 2024 г.

(2) Неусвоените към 31 декември 2023 г. средства по бюджетите на общините от трансфери по чл. 52, ал. 1, т. 1, буква „а“ от Закона за публичните финанси, постъпили през предходни години, могат да се разходват по решение на общинския съвет за делегираните от държавата дейности във всички функции, в т.ч. за капиталови разходи, ако това не противоречи на условията, определени в нормативния акт, с който са одобрени.

Чл. 92. (1) За общини с финансови затруднения се считат и общините, за които при изпълнение на проекти, финансирани със средства от Европейския съюз, наличните към края на 2023 г. просрочени задължения към доставчици в отчетна група сметки за средства от Европейския съюз надвишават 50 на сто от отчетените към края на годината разходи по бюджета на общината, независимо дали са налице условията по чл. 130а, ал. 1 от Закона за публичните финанси.

(2) За общините по ал. 1 се прилагат разпоредбите на глава осма „а“ от Закона за публичните финанси.

Чл. 93. Неусвоените средства към 31 декември 2023 г. по бюджетите на общините от трансфери за компенсиране на разходите в изпълнение на чл. 119, ал. 5 от Закона за здравето могат да се разходват през 2024 г. за същата цел, като при остатък той се възстановява в държавния бюджет в срок до 20 декември 2024 г.

Чл. 94. По решение на общинските съвети може да се определи, че разходите за издръжка в делегираните от държавата дейности в сферата на образованието, социалните услуги и културата, финансирани със средства от държавния бюджет по стандарти и нормативи, съгласно решение на Министерския съвет, могат да бъдат в размер не по-малко от 11 на сто от разходите в съответната функция.

Чл. 95. Министърът на регионалното развитие и благоустройството, министърът на околната среда и водите, министърът на младежта и спорта, министърът на труда и социалната политика, министърът на образованието и науката, министърът на иновациите и растежа и министърът на културата да извършат анализ на предоставените на общините трансфери за капиталови разходи по сключени с общините споразумения до 31 декември 2022 г., като за обекти, за които към 31 декември 2023 г. няма сключени договори с изпълнител, предоставените средства се възстановят по бюджета на съответното министерство в срок до 31 март 2024 г.

Чл. 96. (1) Годишният размер на плащанията за 2024 г. за всяка община по дългосрочни договори с гарантиран резултат (ЕСКО договори) и по заеми, предоставени им от финансови посредници в изпълнение на финансов инструмент, управляван от „Фонд мениджър на финансови инструменти в България“ ЕАД, не се включва в общия годишен размер на плащанията по общинския дълг за съответната община при определяне на съотношението и при прилагане на ограничението по чл. 32, ал. 1 от Закона за публичните финанси.

(2) Алинея 1 не се прилага при установени от контролен орган нарушения при сключването на ЕСКО договорите и/или при установяване на негативно въздействие на тези договори върху параметрите на разходите на общините.

(3) Плащанията през 2024 г. по главницата на съществуващ дълг със средства от нов дълг не се включват в ограничението по чл. 32, ал. 1 от Закона за публичните финанси.

(4) При прилагане на ограничението по чл. 32, ал. 1 от Закона за публичните финанси се включват извършените плащания по главницата на банкови заеми тип овърдрафт/револвиращи кредити.

(5) През 2024 г. общините могат да поемат дълг извън ограниченията по чл. 32, ал. 1 от Закона за публичните финанси чрез заеми, предоставени им от финансови посредници в изпълнение на финансов инструмент, управляван от „Фонд мениджър на финансови инструменти в България“ ЕАД, като годишният размер на плащанията на общината за всяка година по всички видове заеми без тези по ал. 3 и по чл. 32, ал. 5 от Закона за публичните финанси и без плащанията по ЕСКО договорите по ал. 1 не може да надвишава 25 на сто от средногодишния размер на собствените приходи и общата изравнителна субсидия за последните три години, изчислен на базата на данни от годишните отчети за изпълнението на бюджета на общината.

Чл. 97. Ограничението по чл. 94, ал. 3, т. 2 от Закона за публичните финанси не се прилага за ангажименти за разходи по сключени договори от общината през периода 2021 - 2024 г.:

1. за извършвани от общината услуги по чл. 62 от Закона за местните данъци и такси;

2. за сметка на трансферите от централния бюджет по чл. 52, ал. 1, т. 1, буква „г“ от Закона за публичните финанси.

Чл. 98. (1) За унифициране на счетоводните процеси във всички общини кметовете задължително въвеждат Интегрирана финансово-информационна система за общините съгласно одобрения от министъра на финансите план за нейното внедряване. Кметовете на общини, включени в плана за 2024 г., оказват съдействие на изпълнителя на проекта за въвеждането на системата.

(2) За унифициране на счетоводните процеси в бюджетните организации, чиито бюджети са включени в държавния бюджет, съответните първостепенни разпоредители с бюджет задължително въвеждат Интегрирана финансово-информационна система съгласно одобрен от Министерския съвет план за нейното внедряване. Ръководителите на бюджетните организации, включени в плана, оказват съдействие за въвеждането на Интегрираната финансово-информационна система.

Чл. 99. (1) Размерът на средствата за представителни разходи за кметовете в общините не може да бъде по-голям от 3 на сто от общия годишен размер на разходите за издръжка за дейност „Общинска администрация“.

(2) Размерът на средствата за представителни разходи за общинските съвети не може да бъде по-голям от 1,5 на сто от общия годишен размер на разходите за издръжка за дейност „Общинска администрация“.

Чл. 100. (1) Кметът на община, за която срокът на процедурата за финансово оздравяване е изтекъл през 2022 г. и отпуснатият по реда на чл. 130ж, ал. 1 от Закона за публичните финанси заем не е възстановен, изпраща проекта на бюджет на общината за съгласуване от министъра на финансите. При разглеждането от общинския съвет на бюджета на общината се обсъжда и становището на министъра на финансите.

(2) За община, за която срокът на процедурата за финансово оздравяване е изтекъл през 2022 г., отпуснатият по реда на чл. 130ж, ал. 1 от Закона за публичните финанси заем не е възстановен към края на 2023 г. и при оценката по чл. 130д, ал. 1 от Закона за публичните финанси се установи наличие на три или повече от условията по чл. 130а, ал. 1 от същия закон, планът за финансово оздравяване освен съдържанието по чл. 130е, ал. 1 - 3 от Закона за публичните финанси:

1. включва мерки за оптимизиране на разходите за вознаграждения в дейност „Общински съвети“;

2. не предвижда ползването на временен безлихвен заем по чл. 130ж, ал. 1 от Закона за публичните финанси.

Чл. 101. По реда на чл. 106 от Закона за публичните финанси могат да се прихващат и дължимите лихви по чл. 105, ал. 1 от същия закон.

Чл. 102. (1) Акционерните дружества с над 50 на сто държавно участие в капитала и дружествата, които те контролират, в които размерът на средствата на Фонд „Резервен“ е достигнал или е надхвърлил една десета част от капитала или определената от устава по-голяма част, при приключване на финансовата 2023 г. не правят отчисления за Фонд „Резервен“.

(2) Акционерните дружества по ал. 1, в които средствата на Фонд „Резервен“ са в размер, по-малък от посочения в ал. 1, при приключване на финансовата 2023 г. правят отчисления за фонда в размер на една десета част от реализираната печалба, а когато така определените отчисления биха довели до превишаване на определения размер на Фонд „Резервен“, правят отчисления в размер, съответстващ на средствата, необходими за неговото попълване.

Чл. 103. (1) Държавните и общинските предприятия и едноличните търговски дружества с държавно, съответно с общинско участие, както и дъщерните им дружества, които са тяхна еднолична собственост, отдали под наем предоставените им застроени или незастроени недвижими имоти, дължат вноски в размер 50 на сто от получения наем в държавния бюджет, а общинските - в общинския бюджет.

(2) Алинея 1 не се прилага за юридически лица, когато при тяхното образуване или преобразуване имуществото, което те отдават под наем, е предоставено за извършване на дейности, свързани с отдаването под наем.

(3) Държавните или общинските лечебни заведения - еднолични търговски дружества, както и лечебните заведения - търговски дружества със смесено държавно и общинско участие в капитала, прилагат чл. 105 от Закона за лечебните заведения.

(4) Сумите по ал. 1 се внасят от държавните предприятия и едноличните търговски дружества с държавно участие в капитала, както и дъщерните им дружества, които са тяхна еднолична собственост, в 10-дневен срок от всяко получаване на суми по наемния договор по сметка за приходите по централния бюджет на Националната агенция за приходите.

(5) Сумите по ал. 1 се внасят от общинските предприятия и едноличните търговски дружества с общинско участие в капитала, както и дъщерните им дружества, които са тяхна еднолична собственост, в 10-дневен срок от всяко получаване на суми по наемния договор по сметката за приходите на общината, която има участие в съответното общинско предприятие или дружество.

(6) Вноските по ал. 1, дължими към държавния бюджет, се установяват и събират от Националната агенция за приходите по реда на Данъчно-осигурителния процесуален кодекс.

(7) Вноските по ал. 1, дължими към общинския бюджет, се установяват и събират от органите на общинската администрация по реда на Данъчно-осигурителния процесуален кодекс.

Чл. 104. (1) Средствата за юридическите лица с нестопанска цел по бюджетите на първостепенните разпоредители с бюджет се предоставят за:

1. дейности с икономически характер;

2. дейности с икономически характер при съобразяване с правилата в областта на държавните помощи и чл. 21 от Закона за публичните финанси.

(2) В случаите, когато лицата по ал. 1 извършват стопанска и нестопанска дейност, са задължени да разграничат видовете си дейности така, че да е налице фактическо или финансово-счетоводно обособяване на съответните дейности и да поддържат отделно счетоводно отчитане на стопанската и нестопанската дейност по отношение на активите, пасивите, приходите и разходите, свързани с тези дейности.

Чл. 105. (1) При прилагане през 2024 г. на чл. 156 от Закона за публичните финанси министърът на финансите може да включи съответните лица в схемата за централизирано разплащане по чл. 159 - 161 от Закона за публичните финанси на осигурителни вноски и данъците върху доходите на физическите лица по реда на ал. 2 и в определени от него срокове.

(2) Министърът на финансите определя начина на включване на съответните лица на основата на принципите и правилата на схемата за централизирано разплащане по Закона за публичните финанси, включително и чрез прилагане на подход на превеждане на дължимите суми по сметка на съответния първостепенен разпоредител с бюджет.

(3) При прилагане на подход на превеждане на дължимите от лицата по ал. 1 суми по сметка на съответния първостепенен разпоредител с бюджет те се превеждат месечно, до 25-о число на месеца, следващ месеца, за който се отнасят.

(4) Наличните на датата на включване в схемата за централизирано разплащане по Закона за публичните финанси задължения на лицата по ал. 1 за осигурителни вноски и данъци върху доходите на физически лица, попадащи в схемата, се декларират и превеждат по сметки на Националната агенция за приходите по досегашния ред.

(5) Алинеи 2 - 4 се прилагат и за включените към 31 декември 2023 г. в схемата за централизирано разплащане по чл. 159 - 161 от Закона за публичните финанси лица по чл. 156 от Закона за публичните финанси.

(6) Министърът на финансите дава указания по прилагането на ал. 1 - 5.

Чл. 106. Министерският съвет може да одобрява допълнителни разходи/трансфери и/или увеличение на показателите по чл. 86, ал. 2, т. 5 и 6 от Закона за публичните финанси за бюджетите на първостепенните разпоредители с бюджет за сметка на икономии на разходи и/или трансфери по бюджетите на други първостепенни разпоредители с бюджет по държавния бюджет и икономии на разходи по чл. 1, ал. 5 за финансиране на дейности по оказване на незабавна хуманитарна помощ на живеещите в Украйна български граждани и българи с украинско гражданство, включително при необходимост от евакуация, за предоставяне на хуманитарна помощ за Украйна, както и за извършване на разходи за справяне с последствията от военните действия срещу Украйна.

Чл. 107. (1) За 2024 г. общият лимит на капиталовите разходи по консолидираната фискална програма е в размер до 9 988 003,7 хил. лв.

(2) Министерският съвет по реда на чл. 109, ал. 3 от Закона за публичните финанси одобрява допълнителни разходи/трансфери по бюджетите на първостепенните разпоредители с бюджет по чл. 5, 6 и 8-49 за капиталови разходи, включително за капиталови разходи, подпомагащи административната дейност на разпоредителите с бюджет, въз основа на мотивирано предложение от съответния първостепенен разпоредител с бюджет и на допълнителна информация, определена с постановлението за изпълнението на държавния бюджет на Република България за 2024 г. в рамките на лимита по ал. 1, както и в случаите по ал. 8.

(3) Утвърдените максимални размери на ангажиментите за разходи, които могат да бъдат поети през 2024 г. от първостепенните разпоредители с бюджет по чл. 5, 6 и 8-49, включват и ангажиментите за капиталови разходи.

(4) Финансирането на проекти по програми и механизми на Европейския съюз и по други международни програми и договори се извършва в съответствие с приложимите към тях правила и договори за финансиране.

(5) Определя приоритетни проекти по Инвестиционна програма за национални проекти с индикативен размер и обхват съгласно приложение № 2.

(6) Министерският съвет може да прави компенсирани промени в разпределението на индикативния ресурс по приложение № 2 по мотивирано предложение на съответния първостепенен разпоредител с бюджет при спазване на ал. 4.

(7) Министерският съвет по предложение на първостепенните разпоредители с бюджет може да одобрява финансиране за допълнителни проекти, които са мотивирани като приоритетни, равностойно допълват съответната област на политика и с тях не се надхвърля общият лимит по ал. 1.

(8) Общият лимит по ал. 1 може да бъде надвишен при извършване на капиталови разходи за сметка на резерва за предотвратяване, овладяване и преодоляване на последиците от бедствия, както и при извършване на вътрешнокомпенсирани промени по бюджетите на първостепенните разпоредители с бюджет и преструктуриране на разходите по централния бюджет за 2024 г. за сметка на намаление на текущи разходи.

Чл. 108. (1) Министърът на регионалното развитие и благоустройството сключва с кметовете на общините споразумения, със срок на изпълнение и въвеждане в експлоатация до 31 декември 2026 г., за финансиране на проекти за проектиране, основен ремонт и реконструкция на улици и общински пътища, основен ремонт, реконструкция и изграждане на ВиК системи и съоръжения, представляващи публична общинска собственост, както и за основен ремонт и реконструкция на сгради, публична общинска собственост, в т.ч., в които се осъществяват дейности в областта на културата, с изключение на обекти, представляващи недвижими културни ценности, както и за благоустройствени дейности в населените места.

(2) Средствата за финансиране на споразуменията по ал. 1 се предоставят от централния бюджет по реда на чл. 109, ал. 3 от Закона за публичните финанси.

(3) Споразуменията по ал. 1 се сключват и финансирането на проектите се извършва, при условие че има издадено валидно разрешение за строеж за проекти за строително-монтажни работи или виза за проектиране за дейности по проектиране.

(4) Общата максимална стойност на разходите за 2024 г. по сключените споразумения по ал. 1 със съответната община се определя в зависимост от категорията на общината съгласно заповедта на министъра на регионалното развитие и благоустройството по чл. 36, ал. 2 от Закона за административно-териториалното устройство на Република България, както следва: за общини с категория 1 – до 50 млн. лв.; за общини с категория 2 – до 30 млн. лв.; за общини с категория 3 – до 15 млн. лв.; за общини с категория 4 – до 10 млн. лв. и за общини с категория 5 – до 6 млн. лв., с изключение на общините с население над 180 000 души по данни на Националния статистически институт към 31 декември 2022 г., за които общата максимална стойност на сключените споразумения по ал. 1 може да бъде до 100 млн. лв.

(5) Общините финансират за собствена сметка разходите за дейности, надвишаващи общите максимални стойности по ал. 4 за категориите общини.

(6) В случаите по ал. 1 не се допуска:

1. финансиране на дейности, извършени преди сключване на споразумението за финансиране на съответните проекти;
2. двойно финансиране на предложените обекти;
3. заплащане за изменение на цената на договор за обществена поръчка при инфлация по смисъла на чл. 117а от Закона за обществените поръчки;
4. финансиране на проекти, които са допустими за финансиране по програми и механизми на Европейския съюз, по други международни програми и договори, както и по други национални програми, като Програмата за изграждане, пристрояване, надстрояване и реконструкция на детски ясли, детски градини и училища; Програмата за изграждане и основен ремонт на спортни площадки и физкултурни салони в държавните и общинските училища; Програмата за споделено финансиране на инвестиционни спортни проекти; Подкрепа за устойчиво енергийно обновяване на жилищния сграден фонд; Подкрепа за устойчиво енергийно обновяване на нежилищния сграден фонд, освен в случаите, когато съответният проект на общината не е одобрен за финансиране по съответните програми.

(7) По споразуменията по ал. 1 се предоставят авансово средства в размер до 20 на сто от съответната сума по споразумението при наличие на сключен договор на общината с изпълнител и предоставено обезпечение от страна на изпълнителя към общината съгласно разпоредбите на Закона за обществените поръчки.

(8) Междинни плащания по проектите по ал. 1 се извършват текущо на базата на достигнат етап от фактически извършени строителни дейности и съответно извършените разходи.

(9) Документацията по споразуменията по ал. 1, включително документи, доказващи извършваните плащания, се подават от общините в Информационната система за управление и наблюдение на средствата от ЕС в България.

(10) Определя приоритетни проекти по Инвестиционна програма за общински проекти с индикативен размер и обхват съгласно приложение № 3.

(11) В срок до 1 март 2024 г. с решение на Народното събрание може да се извършват промени в приложението по ал. 10.

Чл. 109. (1) Въз основа на акт на Министерския съвет, по предложение на министъра на енергетиката, държавата може да придобие вземания на „Български енергиен холдинг“ ЕАД и „Булгаргаз“ ЕАД от „Топлофикация София“ ЕАД с номинален размер до 1 600 000 000 лева, по цена, определена от независим оценител, при спазване на законодателството в областта на държавните помощи.

(2) За плащанията по придобиването на вземанията по ал. 1 Министерският съвет извършва промени по бюджета на Министерството на енергетиката по реда на чл. 109, ал. 4, т. 3 от Закона за публичните финанси.

ПРЕХОДНИ И ЗАКЛЮЧИТЕЛНИ РАЗПОРЕДБИ

§ 1. (1) Ваучерите за храна по чл. 209, ал. 1 и по чл. 209а, ал. 1 от Закона за корпоративното подоходно облагане, издадени в рамките на квотата по чл. 59, могат да се използват и за заплащане на ползвани за битови нужди електрическа и топлинна енергия, природен газ и вода, на дейности, осъществявани от културни организации по Закона за закрила и развитие на културата, и на показ на филми съгласно Закона за филмовата индустрия, и на туристически услуги съгласно Закона за туризма.

(2) За целите на ал. 1 операторите сключват договори с доставчици, които са лица, осъществяващи дейност по предоставяне на електрическа и топлинна енергия, природен газ и вода за битови нужди, културни организации по Закона за закрила и развитие на културата, лица, осъществяващи показ на филми съгласно Закона за филмовата индустрия, и лица, предоставящи туристически услуги съгласно Закона за туризма.

(3) За целите на ал. 1 се прилагат съответно правилата на Закона за корпоративното подоходно облагане по отношение на ваучерите за храна и наредбата по чл. 209, ал. 6 и по чл. 209а, ал. 6 от същия закон.

(4) Операторите предоставят на работодателите и ползвателите списъци с обекти, които приемат отпечатаните от съответния оператор ваучери за заплащане на ползвани за битови нужди електрическа и топлинна енергия, природен газ и вода, на дейности, осъществявани от културни организации по Закона за закрила и развитие на културата, и на показ на филми съгласно Закона за филмовата индустрия, и на туристически услуги съгласно Закона за туризма.

§ 2. (1) При ползване на данъчното облекчение за деца по чл. 22в от Закона за данъците върху доходите на физическите лица за 2024 г. сумата, която се приспада от годишните данъчни основи по чл. 17 от същия закон, е при:

1. едно ненавършило пълнолетие дете - в размер на 6 000 лв.;

2. две ненавършили пълнолетие деца - в размер на 12 000 лв.;

3. три и повече ненавършили пълнолетие деца - в размер на 18 000 лв.

(2) При ползване на данъчното облекчение за деца с увреждания по чл. 22г от Закона за данъците върху доходите на физическите лица за 2024 г. сумата, с която се намаляват годишните данъчни основи по чл. 17 от същия закон, е в размер на 12 000 лв.

(3) За 2024 г. годишната данъчна основа по чл. 28, ал. 1 от Закона за данъците върху доходите на физическите лица се намалява със сумите по чл. 28, ал. 2, т. 1 - 3 от същия закон, както и с разликата:

1. между допустимия размер за 2024 г. на данъчното облекчение по чл. 22в, предвиден в ал. 1, и размера на ползваното данъчно облекчение от сумата от годишните данъчни основи за същата година;

2. между 12 000 лв. и размера на ползваното данъчно облекчение по чл. 22г от същия закон за 2024 г.

(4) Данъчните облекчения за 2024 г. по чл. 22в и 22г от Закона за данъците върху доходите на физическите лица могат да се ползват и чрез намаляване на месечната данъчна основа за доходи от трудови правоотношения след прилагане на чл. 42, ал. 3 от същия закон със следните суми:

1. за едно ненавършило пълнолетие дете - в размер на 500 лв.;

2. за две ненавършили пълнолетие деца - в размер на 1 000 лв.;

3. за три и повече ненавършили пълнолетие деца - в размер на 1 500 лв.;

4. за дете с 50 и с над 50 на сто вид и степен на увреждане - в размер на 1 000 лв.

(5) Работникът/служителят еднократно избира да приложи авансовото ползване на данъчно облекчение по ал. 4 чрез предоставяне на писмена декларация пред работодателя, с която декларира, че:

1. за прилагане на всяко от данъчните облекчения следва да изпълни условията, предвидени в чл. 22в и 22г от Закона за данъците върху доходите на физическите лица;

2. другият родител, съответно другият приеман родител, близък или роднина, няма да ползва авансово намалението за съответната данъчна година;

3. работникът/служителят няма да ползва данъчните облекчения при друг работодател.

(6) Данъчното облекчение се ползва авансово по реда на ал. 4 до размера на сумата от месечната данъчна основа за доходи от трудово правоотношение на лицето, определена по реда на чл. 42, ал. 1 - 3 от Закона за данъците върху доходите на физическите лица.

(7) При прилагане на ал. 4 и за целите на чл. 42, ал. 4 от Закона за данъците върху доходите на физическите лица месечната данъчна основа по чл. 42, ал. 3 от Закона за данъците върху доходите на физическите лица се намалява и със съответните суми по ал. 4 при спазване на изискването на ал. 6.

(8) Член 49 от Закона за данъците върху доходите на физическите лица се прилага и при прилагане на ал. 4.

(9) В случаите на авансово облагане по чл. 43 и 44 от Закона за данъците върху доходите на физическите лица данъчните облекчения по чл. 22в и 22г от същия закон могат да се прилагат чрез намаляване на размера на дължимия авансов данък, при условие че другият родител, съответно другият приеман родител, близък или роднина, няма да ползва авансово намалението за съответната данъчна година.

(10) Намаляването по ал. 9 на размера на дължимия авансов данък за първо - трето тримесечие - до размера на дължимия авансов данък, но не повече от:

1. за едно ненавършило пълнолетие дете - 150 лв.;

2. за две ненавършили пълнолетие деца - 300 лв.;
3. за три и повече ненавършили пълнолетие деца - 450 лв.;
4. за дете с 50 и с над 50 на сто вид и степен на увреждане - 300 лв.

(11) Годишният размер на данъчното облекчение по чл. 22в и 22г от Закона за данъците върху доходите на физическите лица за 2024 г. в случаите по ал. 9 се ползва с подаване на годишна данъчна декларация по чл. 50 от Закона за данъците върху доходите на физическите лица.

(12) Алинея 9 не се прилага, когато:

1. размерът на авансовия данък се определя и удържа от платеща на дохода;
2. лицето има доходи от трудови правоотношения и е приложило ал. 5.

(13) Лицата, които прилагат чл. 43, ал. 8 от Закона за данъците върху доходите на физическите лица, не прилагат ал. 9 - 11.

(14) Когато в нарушение на условието по ал. 5, т. 2 и 3 или по ал. 9 данъчното облекчение по чл. 22в и/или чл. 22г от Закона за данъците върху доходите на физическите лица е ползвано авансово чрез повече от един работодател и/или от повече от едно лице, всяко от лицата, ползвали авансово облекченията, дължи частта от данъка, съответстваща на размера на ползваното облекчение.

§ 3. (1) Производителите на електрическа енергия със съоръжения за производство на електрическа енергия с инсталирана мощност над 1 MW, чиито пазарни приходи са получени от продажбата на произведена от тези съоръжения електроенергия от вятърна енергия, слънчева енергия (слънчева топлинна и слънчева фотоволтаична енергия), геотермална енергия, горива от биомаса (твърди и газообразни горива от биомаса, с изключение на биометан), отпадъци, ядрена енергия, лигнитни въглища, нефтопродукти и торф и за енергия, произведена от въглища и водноелектрически централи, внасят във Фонд „Сигурност на електроенергийната система“ целеви вноски, представляващи положителната разлика между пазарните приходи без данък върху добавената стойност и определения таван на приходите, изчислен при прилагане на стойностите за съответния тип производител, с период на доставка от 1 януари 2024 г. до 31 декември 2024 г., с изключение на сделките с балансираща енергия, необходима за нуждите за балансиране на електроенергийната система от „ЕСО“ ЕАД. Размерът на целевата вноска се изчислява за всяка сделка.

(2) Стойностите, които служат за изчисляване на тавана на приходите за съответния тип производител по ал. 1, се определят с акт на Министерския съвет.

(3) Производителите със съоръжения за производство на електрическа енергия с инсталирана мощност над 1 MW с договор за компенсиране с премии, в сила към 8 октомври 2022 г., чиито пазарни приходи са получени от продажбата на произведена от тези съоръжения електроенергия от вятърна енергия, слънчева енергия (слънчева топлинна и слънчева фотоволтаична енергия), геотермална енергия, водноелектрическа енергия без резервоар, горива от биомаса (твърди и газообразни горива от биомаса, с изключение на биометан), отпадъци, ядрена енергия, лигнитни въглища, нефтопродукти и торф, внасят във Фонд „Сигурност на електроенергийната система“ целеви вноски от пазарните приходи от всяка сделка без данък върху добавената стойност, сключена по свободно договорени цени с период на доставка от 1 януари 2024 г. до 31 декември 2024 г., с изключение на сделките с балансираща енергия. Размерът на целевата вноска от всяка сделка се изчислява, като:

1. положителната разлика между пазарните приходи по свободно договорени цени (постигната пазарна цена) по съответната сделка без данък върху добавената стойност и определения таван на приходите, изчислен при прилагане на прогнозната пазарна цена по ценовото решение на Комисията за енергийно и водно регулиране, с което е определена действащата премия за съответния производител, за производители, за които размерът на тази премия е различен от 0,00 лв./MWh без данък върху добавената стойност, и

2. 90 на сто от положителната разлика между пазарните приходи по свободно договорени цени (постигната пазарна цена) по съответната сделка без данък върху добавената стойност и определения таван на приходите, изчислен при прилагане на определената с решение на Комисията за енергийно и водно регулиране

преференциална цена съгласно договора за компенсиране с премии, за производители, за които определеният размер на действащата премия е 0,00 лв./MWh без данък върху добавената стойност.

(4) Общественият доставчик внася във Фонд „Сигурност на електроенергийната система“ целеви вноски от всяка сделка, сключена по свободно договорени цени с период на доставка от 1 януари 2024 г. до 31 декември 2024 г., с изключение на сделките с балансираща енергия. Размерът на целевата вноска от всяка сделка се изчислява като положителна разлика между пазарните приходи без данък върху добавената стойност и покупната цена за количество продадена електрическа енергия, увеличена с 18 на сто.

(5) Търговците на електрическа енергия внасят във Фонд „Сигурност на електроенергийната система“ целеви вноски за сключените по свободно договорени цени сделки за периода от 1 януари 2024 г. до 31 декември 2024 г. Размерът на целевата вноска се изчислява като положителна разлика между приходите без данък върху добавената стойност и всички разходи, свързани с покупката и продажбата на количествата електрическа енергия, увеличени с 10 на сто за сключени сделки с клиенти на едро по смисъла на § 1, т. 27в от Допълнителните разпоредби на Закона за енергетиката и с 15 на сто за сключени сделки с крайни клиенти по смисъла на § 1, т. 27г от Допълнителните разпоредби на Закона за енергетиката, за периода от 1 януари 2024 г. до 31 декември 2024 г.

(6) Целевите вноски по ал. 1, 3, 4 и 5 се дължат за сделки с място на изпълнение на територията на страната, вътреобщностни доставки и износ.

(7) Производителите на електрическа енергия по ал. 1 и 3 и общественият доставчик по ал. 4 до 15-о число на месеца:

1. подават във Фонд „Сигурност на електроенергийната система“ декларация по образец, утвърден от министъра на енергетиката, за всичките си пазарни приходи от продадена електрическа енергия по свободно договорени цени, както и за дължимите целеви вноски по ал. 1, 3 и 4 за предходния месец;

2. внасят във Фонд „Сигурност на електроенергийната система“ целевите вноски по ал. 1, 3 и 4 за предходния месец.

(8) Търговците на електрическа енергия по ал. 5:

1. подават във Фонд „Сигурност на електроенергийната система“ декларация по образец, утвърден от министъра на енергетиката, за всичките си приходи от продадена електрическа енергия по свободно договорени цени, разходите, свързани с покупката и продажбата на тези количества електрическа енергия, както и размера на дължимите целеви вноски върху тези приходи:

а) в срок до 15 април 2024 г. - за периода от 1 януари 2024 г. до 31 март 2024 г.;

б) в срок до 15 юли 2024 г. - за периода от 1 април 2024 г. до 30 юни 2024 г.;

в) в срок до 15 октомври 2024 г. - за периода от 1 юли 2024 г. до 30 септември 2024 г.;

г) в срок до 15 януари 2025 г. - за периода от 1 октомври 2024 г. до 31 декември 2024 г.

2. внасят във Фонд „Сигурност на електроенергийната система“ целевите вноски по ал. 1 за периодите и в сроковете по т. 1.

(9) Фонд „Сигурност на електроенергийната система“ начислява задълженията на производителите, обществения доставчик и търговците на електрическа енергия въз основа на декларираните от тях данни.

(10) Фонд „Сигурност на електроенергийната система“ изпраща ежемесечно до 20-о число на месеца подадените декларации по предходните алинеи на Националната агенция за приходите. Националната агенция за приходите извършва проверка относно достоверността на декларираните по ал. 7 и 8 данни и при констатиране на разминавания уведомява фонда, за да коригира начислените задължения на лицата по ал. 1, 3, 4 и 5.

(11) Целевите вноски по ал. 1, 3, 4 и 5 се признават за текущи разходи за дейността за целите на данъчното облагане на производителите, търговците на електрическа енергия и обществения доставчик.

- (12) Производителите, търговците на електрическа енергия и общественият доставчик могат да правят авансови вноски по целевите вноски по ал. 1, 3, 4 и 5.
- (13) Целевите вноски по ал. 1, 3, 4 и 5 не са свързани с наложени задължения към обществото и не могат да бъдат предявени за компенсиране по смисъла на чл. 35 от Закона за енергетиката.
- (14) Целевите вноски по ал. 1, 3, 4 и 5 и целево предоставените средства по чл. 36д, ал. 1, т. 8 от Закона за енергетиката се използват за покриване на разходи по чл. 36б, ал. 1, т. 4 от Закона за енергетиката по приети от Министерския съвет програми.
- (15) Целевите вноски по ал. 1, 3, 4 и 5 са публични държавни вземания, като невнесените в срок вноски се установяват и събират по реда на Данъчно-осигурителния процесуален кодекс от органите на Националната агенция за приходите.
- (16) За невнесените в срок целеви вноски по ал. 1, 3, 4 и 5 се дължат лихви съгласно Закона за лихвите върху данъци, такси и други подобни държавни вземания.
- (17) Фонд „Сигурност на електроенергийната система“ може да прихваща вземанията си за целеви вноски по ал. 1, 3, 4 и 5 срещу задължението си за заплащане на премия по чл. 36и от Закона за енергетиката въз основа на акт за прихващане на вземанията, издаден от председателя на фонда.
- (18) На лице, което е длъжно, но не подаде декларация по ал. 7 и 8 или не я подаде в срок, се налага имуществена санкция в размер от 10 000 до 20 000 лв.
- (19) На лице, което е длъжно, но не внесе в срок целева вноска по ал. 1, 3, 4 и 5, се налага имуществена санкция в размер на 10 на сто от дължимата вноска.
- (20) Актовете за установяване на нарушението по ал. 18 и 19 се съставят от длъжностни лица, определени от министъра на енергетиката, а наказателните постановления се издават от министъра на енергетиката.
- (21) Установяването на нарушенията по ал. 18 и 19, издаването, обжалването и изпълнението на наказателните постановления се извършват по реда на Закона за административните нарушения и наказания.
- § 4.** (1) От бюджета на Фонд „Сигурност на електроенергийната система“ се предоставя трансфер по бюджета на Министерството на енергетиката в размер на получените от фонда средства от оперативните програми за програмен период 2014 - 2020 г. за възстановяване на допустими разходи, извършени в рамките на национални програми за компенсиране на небитовите крайни клиенти на електрическа енергия.
- (2) За получаване на средствата по ал. 1 фондът сключва договори с управляващите органи по съответните оперативни програми.
- § 5.** До 31 декември 2024 г. такси за ползване на финансираната от държавния бюджет социална услуга „асистентска подкрепа“ по чл. 15, т. 10 от Закона за социалните услуги не се заплащат от лицата, които я ползват.
- § 6.** (1) За бюджетната процедура за 2025 г. първостепенният разпоредител с бюджет по бюджета на съдебната власт прилага и програмен формат на бюджет съгласно приета от Пленума на Висшия съдебен съвет Методология за програмно бюджетниране в съдебната власт, съответстваща на приложимите общи изисквания за структурата и съдържанието на програмните формати на бюджет по Закона за публичните финанси.
- (2) С проекта на Закона за държавния бюджет на Република България за 2025 г. Министерският съвет внася в Народното събрание за разглеждане и одобрение проекта на бюджет на съдебната власт, включително с разходите по функционални области като част от проекта на закона.
- (3) С проекта на Закона за държавния бюджет на Република България за 2025 г. Министерският съвет внася в Народното събрание представения в определения с бюджетната процедура срок проект на бюджет на съдебната власт в програмен формат, одобрен от Пленума на Висшия съдебен съвет.
- § 7.** До 31 януари 2024 г. всички месечни помощи по чл. 8д от Закона за семейни помощи за деца, отпуснати преди 31 декември 2023 г., се изменят служебно от дирекции „Социално подпомагане“, като размерите на отпуснатите помощи се определят в съответствие с чл. 63, ал. 15 и 16.

§ 8. С влизането в сила на този закон се погасяват задълженията по отпуснати от централния бюджет през 2022 г. временни безлихвени заеми по реда на чл. 103 от Закона за публичните финанси на общини за погасяване на безлихвени заеми от ПУДООС като съфинансиращ орган по проекти, които да бъдат изпълнявани и реализирани по Оперативна програма „Околна среда 2007-2013 г.“, когато проектът, за който е отпуснат безлихвеният заем от ПУДООС, е изпълнен, но разходите не са били допуснати за финансиране по Оперативна програма „Околна среда 2007-2013 г.“ и Оперативна програма „Околна среда 2014-2020 г.“, Процедура за подбор „Изпълнение на ранни ВиК проекти“ BG16M1OP002-1.006.

§ 9. В Закона за съдебната власт (обн., ДВ, бр. 64 от 2007 г.; изм. и доп., бр. 69 и 109 от 2008 г., бр. 25, 33, 42, 102 и 103 от 2009 г., бр. 59 от 2010 г., бр. 1, 23, 32, 45, 81 и 82 от 2011 г.; Решение № 10 на Конституционния съд от 2011 г. – бр. 93 от 2011 г.; изм. и доп., бр. 20, 50 и 81 от 2012 г., бр. 15, 17, 30, 52, 66, 70 и 71 от 2013 г., бр. 19, 21, 53, 98 и 107 от 2014 г., бр. 14 от 2015 г., бр. 28, 39, 50, 62 и 76 от 2016 г., бр. 13 от 2017 г.; Решение № 1 на Конституционния съд от 2017 г. – бр. 14 от 2017 г.; изм. и доп., бр. 63, 65, 85, 90 и 103 от 2017 г., бр. 7, 15, 49 и 77 от 2018 г., бр. 17 от 2019 г.; Решение № 2 на Конституционния съд от 2019 г. – бр. 19 от 2019 г.; изм. и доп., бр. 29, 64 и 83 от 2019 г., бр. 11, 86, 103, 109 и 110 от 2020 г., бр. 16 от 2021 г.; Решение № 7 на Конституционния съд от 2021 г. – бр. 41 от 2021 г.; Решение № 6 на Конституционния съд от 2021 г. – бр. 43 от 2021 г.; изм. и доп., бр. 80 от 2021 г., бр. 15, 24 и 32 от 2022 г.; Решение № 7 на Конституционния съд от 2021 г. – бр. 56 от 2022 г.; изм. и доп., бр. 62 от 2022 г. и бр. 11, 48, 66, 69, 84 и 86 от 2023 г.) се правят следните изменения и допълнения:

1. В чл. 361, ал. 1 се създава изречение второ:

„Първостепенният разпоредител с бюджет по бюджета на съдебната власт прилага и програмен формат на бюджет съгласно приета от Пленума на Висшия съдебен съвет Методология за програмно бюджетирание в съдебната власт, съответстваща на приложимите общи изисквания за структурата и съдържанието на програмните формати на бюджет по Закона за публичните финанси.“

2. В чл. 366:

а) създава се нова ал. 3:

„(3) Пленумът на Висшия съдебен съвет съставя тримесечна информация за разходите по бюджетни програми, както и отчет за изпълнението на програмния бюджет към полугодieto и за годината. Отчетите за изпълнението на програмния бюджет към полугодieto и за годината се представят в Министерството на финансите, в Народното събрание и в Сметната палата.“;

б) досегашната ал. 3 става ал. 4.

3. В Допълнителната разпоредба се създава т. 13:

„13. „Програмен формат на бюджет“ е форматът на бюджет по смисъла на § 1, т. 30 от Допълнителните разпоредби на Закона за публичните финанси.“

§ 10. В Закона за радиото и телевизията (обн., ДВ, бр. 138 от 1998 г.; Решение № 10 на Конституционния съд от 1999 г. – бр. 60 от 1999 г.; изм. и доп., бр. 81 от 1999 г., бр. 79 от 2000 г., бр. 96 и 112 от 2001 г., бр. 77 и 120 от 2002 г., бр. 99 и 114 от 2003 г., бр. 99 и 115 от 2004 г., бр. 88, 93 и 105 от 2005 г., бр. 21, 34, 70, 80, 105 и 108 от 2006 г., бр. 10, 41, 53 и 113 от 2007 г., бр. 110 от 2008 г., бр. 14, 37, 42 и 99 от 2009 г., бр. 12, 47, 97, 99 и 101 от 2010 г., бр. 28, 99 и 105 от 2011 г., бр. 38 и 102 от 2012 г., бр. 15, 17 и 27 от 2013 г.; Решение № 8 на Конституционния съд от 2013 г. – бр. 91 от 2013 г.; изм. и доп., бр. 109 от 2013 г., бр. 19 и 107 от 2014 г., бр. 96 от 2015 г., бр. 46, 61, 98 и 103 от 2016 г., бр. 8, 63, 75, 92 и 99 от 2017 г., бр. 7, 27, 44, 77, 103 и 106 от 2018 г., бр. 100 от 2019 г. и бр. 68, 104 и 109 от 2020 г., бр. 20 от 2021 г., бр. 8 и 104 от 2022 г. и бр. 84 от 2023 г.), в § 2 от Преходните и заключителните разпоредби се правят следните изменения:

1. В ал. 1 и 2 думите „2023 г.“ се заменят с „2024 г.“.

2. В ал. 4, изречение първо думите „2024 г.“ се заменят с „2025 г.“.

§ 11. В Закона за вероизповеданията (обн., ДВ., бр. 120 от 2002 г.; изм. и доп., бр. 33 от 2006 г., бр. 59 от 2007 г., бр. 74 от 2009 г., бр. 68 от 2013 г., бр. 61 и 79 от 2015 г., бр. 108 от 2018 г., бр. 29 и 34 от 2019 г., бр. 28 от 2020 г., бр. 18 от 2022 г. и бр. 66 от 2023 г.), в чл. 28, ал. 2, т. 2 числото „10“ се заменя с „15“.

§ 12. В Закона за обществените поръчки (обн., ДВ., бр. 13 от 2016 г.; изм. и доп., бр. 34 от 2016 г., бр. 63, 85, 96 и 102 от 2017 г., бр. 7, 15, 17, 24, 30, 49, 77, 80, 86, 102 и 105 от 2018 г., бр. 17, 83 и 102 от 2019 г., бр. 23 и 107 от 2020 г., бр. 62 от 2022 г., бр. 84, 86 и 88 от 2023 г.), в чл. 116 се създава нова ал. 3:

„(3) Ограничението по ал. 2 не се прилага при изменение на цената на договор за обществена поръчка или рамково споразумение при условията на чл. 117а. В този случай общото увеличение на всички изменения на цената в резултат на инфлация не може да превишава с повече от 50 на сто стойността на основния договор или рамковото споразумение.“

§ 13. В Преходните и заключителните разпоредби на **Закона за изменение и допълнение на Закона за обществените поръчки** (ДВ, бр. 88 от 2023 г.) се създава § 93а:

„§ 93а. (1) Предоставянето и освобождаването на гаранции по чл. 111, които обезпечават изпълнението на договора и/или авансово предоставените средства по сключени договори за обществени поръчки до 31 декември 2023 г., както и за сключени договори след 31 декември 2023 г., ако възлагането на поръчката е започнало преди 1 януари 2024 г., се урежда по досегашния ред.

(2) Разпоредбата на чл. 116, ал. 3 се прилага и за договори за обществени поръчки или рамкови споразумения, сключени до нейното влизане в сила“.

§ 14. В **Закона за висшето образование** (обн., ДВ, бр. 112 от 1995 г.; изм. и доп., бр. 28 от 1996 г., бр. 56, 57 и 58 от 1997 г., бр. 60, 66, 111 и 113 от 1999 г., бр. 54 от 2000 г., бр. 22 от 2001 г., бр. 40 и 53 от 2002 г., бр. 48 и 70 от 2004 г., бр. 77, 83 и 103 от 2005 г., бр. 30, 36, 62 и 108 от 2006 г., бр. 41 от 2007 г., бр. 13, 43 и 69 от 2008 г., бр. 42, 74 и 99 от 2009 г., бр. 38, 50, 56, 63 и 101 от 2010 г., бр. 61 и 99 от 2011 г., бр. 60 и 102 от 2012 г., бр. 15, 63, 68 и 101 от 2013 г., бр. 54, 66 и 107 от 2014 г., бр. 56 и 79 от 2015 г., бр. 17 и 98 от 2016 г., бр. 17, 30, 86 и 98 от 2018 г., бр. 17 от 2020 г. и бр. 18, 56 и 102 от 2022 г.), в чл. 91в, ал. 1 накрая се добавя „и за национални програми за придобиване на степен на висше образование във висши училища в чужбина от български граждани с цел професионалната им реализация на пазара на труда в Република България“.

§ 15. Изпълнението на закона се възлага на Министерския съвет.

§ 16. Законът влиза в сила от 1 януари 2024 г. с изключение на § 12 и 13, които влизат в сила от 22 декември 2023 г.

Законът е приет от 49-ото Народно събрание на 2023 г. и е подпечатан с официалния печат на Народното събрание.

**ПРЕДСЕДАТЕЛ НА
НАРОДНОТО СЪБРАНИЕ:**

Росен Желязков

Механизъм за определяне на основните бюджетни взаимоотношения между централния бюджет и бюджетите на общините под формата на субсидии за 2024 г.

Основните бюджетни взаимоотношения между централния бюджет и бюджетите на общините за 2024 г. се изчисляват по следната формула:

$$C = C1 + C2 + C3 + C4, \text{ където}$$

C е размерът на основното бюджетно взаимоотношение между централния бюджет и бюджета на конкретната община за 2024 г. под формата на субсидии/трансфери.

C1 е размерът на общата субсидия за делегираните от държавата дейности от централния бюджет за конкретната община. Изчислява се като сума на всички разходи за делегираните от държавата дейности, определени по стандарти.

C2 е размерът на общата изравнителна субсидия от централния бюджет за конкретната община.

Право да получават обща изравнителна субсидия през 2024 г. имат общините, чиито постоянни данъчни постъпления към 31 декември 2022 г. на един жител са по-ниски от 120% от равнището им за страната на един жител ($ДП_{х1} < 1,2 * ДП_{стр}$.)

Общата изравнителна субсидия за общините с достъп за 2024 г. се изчислява по следната формула:

$$C2 = A1 + A2 + A3 + A4 + A5$$

A1 е първата част от размера на общата изравнителна субсидия от централния бюджет за конкретната община. Право да получават тази част от субсидията имат общините с посочения достъп в зависимост от постоянните данъчни постъпления на един жител, като изравняването е в размер на разликата между 120% от равнището за страната и постоянните данъчни постъпления на един жител за конкретната община, умножена по броя на жителите й.

$$ИДП_{х1} = (1,2 * ДП_{стр} - ДП_{х1}) * N_{х1}, \text{ където}$$

ИДП_{х1} е стойността на изравняването на постоянните данъчни постъпления по компонента A1 за конкретната община.

ДП_{х1} е размерът на постоянните данъчни постъпления (данък върху недвижимите имоти (§13-01 от ЕБК), данък върху превозните средства (§13-03 от ЕБК), туристически данък (§13-08 от ЕБК) и патентен данък и данък върху таксиметров превоз на пътници (§01-03 от ЕБК)) на един жител на конкретната община към 31 декември 2022 г.

ДП_{стр} е размерът на постоянните данъчни постъпления (§13-01, §13-03, § 13-08 и §01-03 от ЕБК) на един жител за страната към 31 декември 2022 г. (128,85 лв./жител)

N_{х1} е населението на съответната община по данни на Националния статистически институт (НСИ) към 31 декември 2022 г.

A2 е втората част от размера на общата изравнителна субсидия от централния бюджет за конкретната община с достъп.

Разпределението на сумата от компонента A2 по общини е на база делът на разходните потребности за конкретната община с достъп.

За определяне на разходните потребности на общините се използват следните натурални показатели:

- ✓ Брой деца до 5 г.
- ✓ Брой деца от 6-14 г.
- ✓ Брой възрастни на и над 65 г.
- ✓ Територия
- ✓ Дължина на общински пътища
- ✓ Население

Теглото на съответния показател се определя в зависимост от структурата на разходите за местни дейности (по отчетни годишни данни за 2022 г.) по следния начин:

- Брой деца до 5 г. - 3,0%** (дял на разходите за местни дейности 311, 312, 431 от ЕБК в общите разходи за местни дейности)
- Брой деца от 6-14 г. - 1,0%** (дял на останалите разходи за местни дейности във функция Образование от ЕБК в общите разходи за местни дейности)
- Брой възрастни на и над 65 г. - 5,0%** (дял на разходите за местни дейности във функция V. Социално осигуряване, подпомагане и грижи от ЕБК в общите разходи за местни дейности)
- Територия - 26,0%** (дял на разходите за местни дейности в група А. Жилищно строителство, благоустройство, комунално стопанство (без дейности 603 и 605) и разходите за дейност 622 „Озеленяване“ от група Б на функция VI от ЕБК в общите разходи за местни дейности)
- Дължина на общинската пътна мрежа - 13,0%** (дял на разходите за местни дейности в група В. Транспорт и съобщения от функция VIII от ЕБК в общите разходи за местни дейности)
- Население - 52,0%** – (дял на разходите за всички останали местни дейности от ЕБК в общите разходи за местни дейности)

На всяка община се определя дял на всеки от натуралните показатели от общата сума на показателя за страната, като всеки дял се умножава с теглото за показателя (%). Сумата от така получените дялове формира съответния дял разходни потребности на конкретната община.

$$P_i = (D_i / \sum D_i) * 3,0\% + (U_i / \sum U_i) * 1,0\% + (V_i / \sum V_i) * 5,0\% + (T_i / \sum T_i) * 26,0\% + (DO_i / \sum DO_i) * 13,0\% + (N_i / \sum N_i) * 52,0\%, \text{ където}$$

Д – деца до 5 години

У – деца от 6 до 14 г./ученици

В – възрастни на и над 65 години

Т – територия

ДОП – дължина на общински пътища

Н – население

P_i е дялът на разходните потребности за конкретната община.

$$\sum P_i = 0,8084 \text{ само за общините с достъп.}$$

Разпределението на общата сума от А2 по общини е на база относителния дял на разходните потребности на всяка от общините с достъп към общата сума на разходните потребности за общините с достъп $P_i / \sum P_i$.

Информацията за населението, децата до 5 години, децата от 6 до 14 години и възрастните на и над 65 години е по данни на НСИ към 31 декември 2022 г., а за дължината на общинските пътища – по данни на Министерството на регионалното развитие и благоустройството към месец септември 2023 г.

А3 е третата част от размера на общата изравнителна субсидия от централния бюджет за конкретната община с достъп.

Право да получават тази част от субсидията имат общините с достъп, чийто дял на приходите спрямо общите постъпления (по отчетни годишни данни за 2022 г.) е по-малък от 25 на сто.

$P_{x1}/O_{x1} < 25\%$, където

P_{x1} е размерът на приходите (раздел I и §40-00 от раздел III от ЕБК) към 31 декември 2022 г. за конкретната община с достъп.

O_{x1} е размерът на общите постъпления към 31 декември 2022 г. за конкретната община с достъп, който се формира като сума от размера на приходите на общината, трансферите и временните безлихвени заеми (раздел I, §40-00 от раздел III и раздел IV от ЕБК).

Разпределението на тази част от субсидията е на база относителния дял на разликата между 25% и полученото съотношение на приходи към общи постъпления за конкретната община с достъп.

А4 е допълнителен компонент на общата изравнителна субсидия от централния бюджет за конкретната община, който осигурява размера на общата изравнителна субсидия, определен в Закона за държавния бюджет на Република България за 2023 г. (ЗДБРБ за 2023 г.) за общините с достъп. Тази част на субсидията се получава от общините с достъп, които имат отрицателна разлика между полученото от сумата на компонентите А1, А2 и А3 ($A1+A2+A3$) и размера на общата изравнителна субсидия, определен в ЗДБРБ за 2023 г.

А5 е допълнителен компонент на общата изравнителна субсидия от централния бюджет за конкретната община с достъп.

Право да получават тази част от субсидията имат общините с осреднено данъчно усилие над средния размер на определените със Закона за местните данъци и такси (ЗМДТ) граници за съответните данъци ($DY_{срх1} > 1$), като разпределението е на база относителния дял на разликата над 1.

$DY_{срх1}$ е осредненото съотношение между размерите на ставките на данъка върху недвижимите имоти, данъка при придобиване на имущество по възмезден начин, данъка върху превозните средства - за леки автомобили над 74 kW до 110 kW и данъка върху превозните средства – за товарни автомобили до 12 т на конкретната община за 2023 г. към съответните средни стойности в границите, определени в ЗМДТ за всеки от изброените данъци. Изчислява се по следната формула:

$DY_{срх1} = (СТ_{дних1}/СТ_{дниср} + СТ_{двпих1}/СТ_{двписр} + СТ_{дпс_лх1}/СТ_{дпс_лср} + СТ_{дпс_тх1}/СТ_{дпс_тср})/4$, където

$СТ_{дних1}$ е размерът на ставката за данъка върху недвижимите жилищни имоти за физически лица на конкретната община за 2023 г. При наличие на диференцирани ставки по населени места се взема предвид ставката, определена за населеното място – административен център на общината.

$СТ_{дниср}$ е средният размер на ставката за данъка върху недвижимите имоти в границите, определени със ЗМДТ.

$СТ_{двпих1}$ е размерът на ставката за данъка при придобиване на имущество (недвижимо) по възмезден начин за 2023 г. на конкретната община.

$СТ_{двписр}$ е средният размер на ставката за данъка при придобиване на имущество по възмезден начин в границите, определени със ЗМДТ.

$СТ_{дпс_лх1}$ е размерът на ставката за данъка върху превозните средства - за леки автомобили над 74 kW до 110 kW включително, за 2023 г. на конкретната община.

СТ_{дпс_лер} е средният размер на ставката за данъка върху превозните средства в границите, определени със ЗМДТ - за леки автомобили над 74 kW до 110 kW включително.

СТ_{дпс_тх1} е размерът на ставката за данъка върху превозните средства - за товарни автомобили до 12 т технически допустима максимална маса, за 2023 г. на конкретната община.

СТ_{дпс_тер} е средният размер на ставката за данъка върху превозните средства в границите, определени със ЗМДТ - за товарни автомобили до 12 т технически допустима максимална маса.

С3 е размерът на трансфера за зимно поддържане и снегочистване на общински пътища за конкретната община.

Средствата за трансфера се разпределят при следните съотношения: 85% по показател дължина на общинските пътища с отчитане на географско и височинно разположение (на базата на параметри за дължина на общински пътища в планински райони, в равнинни райони и в райони, характерни със снегонаввания и залежавания); 10% - по показател брой населени места с изключване на местата без население; 5% - по показател брой население. Размерът на трансфера за конкретна община се формира от сбора на сумите, разпределени по относително тегло на съответния показател за общината спрямо общото за страната;

С4 е размерът на целевата субсидия за капиталови разходи за конкретната община, формиран от следните компоненти:

С4=В1+В2, където:

В1 – основен компонент на целевата субсидия, при съотношения за разпределяне на ресурса за този компонент, както следва: 45% от него - по показател брой населени места, с изключване на местата без население и с население до 10 души; 25% от него - по показател дължина на общинските пътища; 25% от него - по показател брой население, 5% от него - по показател територия. В1 за конкретна община се формира от сбора на сумите, разпределени по относително тегло на съответния показател за общината спрямо общото за страната;

В2 – допълнителен компонент на целевата субсидия за подпомагане на общините от 4-та и 5-та категория за подобряване на състоянието на социалната и техническа инфраструктура на територията на общината. Достъп до тази част на субсидията имат всички общини от 4-та и 5-та категория, съгласно утвърдената от министъра на регионалното развитие и благоустройството със заповед № РД-02-14-2021 от 2012 г. (обн., ДВ, бр. 66 от 2012 г.; изм. и доп., бр. 73 от 2014 г. и бр. 75 от 2016 г.) категоризация на общините в Република България, на основание чл. 36, ал. 2 на Закона за административно-териториалното устройство на Република България.

Информацията за населението и за населените места е по данни на НСИ към 31 декември 2022 г. и за дължината на общинските пътища по данни на Министерството на регионалното развитие и благоустройството към месец септември 2023 г.

Индикативен размер на капиталови разходи по Инвестиционна програма за национални проекти

Номер по ред	Приоритетен проект	Индикативен план за 2024 г. (хил. лв.)	Отговорна институция
1	2	3	4
1	Ел. захранване II етап на сградата на Администрация на президента	102,0	Администрация на президента
2	Придобиване на компютърни конфигурации и хардуер	84,0	Администрация на президента
3	Инвестиция К02.И02 от НПВУ: „Повишаване на иновационния капацитет на Българската академия на науките“	8 304,6	Българска академия на науките
4	Придобиване на нематериални дълготрайни активи - филмопроизводство, отстъпени права за излъчване на чужди програми и др.	8 760,5	Българска национална телевизия
5	Придобиване на друго оборудване, машини и съоръжения - оборудване на нови ПТС, разширение на производствената система, внедрена в БНТ, доставки на репортажно оборудване и др.	5 760,0	Българска национална телевизия
6	За придобиване на друго оборудване, машини и съоръжения	50,0	Българска телеграфна агенция
7	За придобиване на компютри и хардуер	50,0	Българска телеграфна агенция
8	Придобиване на нематериални дълготрайни активи - придобиване на програмни продукти и лицензи за програмни продукти	1 884,0	Българско национално радио
9	Придобиване на друго оборудване, машини и съоръжения - звукотехническо оборудване, пултове за звукозаписни, ефирни и говорно-драматични студия	1 001,0	Българско национално радио
10	Придобиване на компютри и хардуер	980,5	Българско национално радио
11	Инвестиция К10.И01 от НПВУ: „Укрепване, доразвитие и надграждане на Единната информационна система на съдилищата“	20 060,0	Висш съдебен съвет
12	Инвестиция К10.И02 от НПВУ: „Цифровизация на ключови съдопроизводствени процеси в системата на административното правораздаване“	708,9	Висш съдебен съвет / Върховен административен съд

Номер по ред	Приоритетен проект	Индикативен план за 2024 г. (хил. лв.)	Отговорна институция
1	2	3	4
13	Инвестиция К10.И03 от НПВУ: „Трансформация на съществуващата в прокуратурата информационна и комуникационна инфраструктура“	24 429,2	Висш съдебен съвет / Прокуратура на Република България
14	за финансиране на разходи за ДДС на общините по одобрени за подпомагане проекти по Програма за развитие на селските райони и по Програма за морско дело и рибарство	43 000,0	Държавен фонд "Земеделие"
15	Доставка, инсталация и пускане в действие на телефонни централи за нуждите на Централно управление и Областни дирекции на Държавен фонд „Земеделие“	900,0	Държавен фонд "Земеделие"
16	Внедряване на ефективен първоначален модел за хранилище на данни /Data Warehouse/ и бизнес разследване на данни /Business inteligenсe/	671,0	Държавен фонд "Земеделие"
17	Изграждане и поддръжка на Ваксир инфраструктура за нуждите на Централно управление и Областни дирекции на Държавен фонд „Земеделие“	456,0	Държавен фонд "Земеделие"
18	Програма за развитие на селските райони 2014-2020. Подмярка 4.2. Инвестиции в преработка/маркетинг на селскостопански продукти. Частни бенефициери.	286 821,1	Държавен фонд "Земеделие" - Сметка за средствата от ЕС
19	Програма за развитие на селските райони 2014-2020. Подмярка 4.1. Инвестиции в земеделски стопанства. Частни бенефициери.	249 358,7	Държавен фонд "Земеделие" - Сметка за средствата от ЕС
20	Програма за развитие на селските райони 2014-2020. Подмярка 6.4.1. Инвестиционна подкрепа за неземеделски дейности. Частни бенефициери.	66 198,1	Държавен фонд "Земеделие" - Сметка за средствата от ЕС
21	Програма за развитие на селските райони 2014-2020. Мярка 5. Възстановяване на потенциала за селскостопанска продукция, претърпял щети в резултат на природни бедствия и катастрофични събития и въвеждане на подходящи превантивни мерки. Частни бенефициери.	23 918,8	Държавен фонд "Земеделие" - Сметка за средствата от ЕС

Номер по ред	Приоритетен проект	Индикативен план за 2024 г. (хил. лв.)	Отговорна институция
1	2	3	4
22	Програма за развитие на селските райони 2014-2020. Подмярка 4.3. Подкрепа за инвестиции в инфраструктура, свързана с развитието, модернизирането или адаптирането на селското и горското стопанство. Частни бенефициери.	16 556,3	Държавен фонд "Земеделие" - Сметка за средствата от ЕС
23	Програма за морско дело и рибарство 2014 -2020 г. Мярка 2.2. Продуктивни инвестиции в аквакултура. Частни бенефициери.	5 881,6	Държавен фонд "Земеделие" - Сметка за средствата от ЕС
24	Програма за морско дело и рибарство 2014 -2020 г. Мярка 2.3. Насърчаване на нови производители на аквакултури, развиващи устойчиви аквакултури. Частни бенефициери.	4 940,5	Държавен фонд "Земеделие" - Сметка за средствата от ЕС
25	Стратегическия план за развитие на земеделието и селските райони 2023-2027 г. Интервенции в сектор "Пчеларство". Частни бенефициери.	3 946,7	Държавен фонд "Земеделие" - Сметка за средствата от ЕС
26	Програма за морско дело и рибарство 2014 -2020 г. Мярка 5.4. Преработване на продуктите от риболов и аквакултури. Частни бенефициери.	3 051,9	Държавен фонд "Земеделие" - Сметка за средствата от ЕС
27	Програма за морско дело, рибарство и аквакултури 2021-2027 г. Преработка на продукти от риболов и аквакултури. Частни бенефициери.	1 500,0	Държавен фонд "Земеделие" - Сметка за средствата от ЕС
28	Програма за морско дело, рибарство и аквакултури 2021-2027 г. Продуктивни инвестиции в аквакултурите. Частни бенефициери.	1 200,1	Държавен фонд "Земеделие" - Сметка за средствата от ЕС
29	За надграждане на специализирана система	2 600,0	Държавна агенция "Национална сигурност"
30	За придобиване на транспортни средства	300,0	Държавна агенция "Разузнаване"
31	За закупуване на комуникационна и транспортна техника	280,0	Държавна агенция "Разузнаване"
32	За основен ремонт на комплекс от сгради	662,0	Държавна агенция "Технически операции"
33	За придобиване на транспортни средства	650,0	Държавна комисия по сигурността на информацията
34	За закупуване на лицензи за програмни продукти	50,0	Държавна комисия по сигурността на информацията
35	Придобиване на компютри и хардуер	144,0	Комисия за енергийно и водно регулиране

Номер по ред	Приоритетен проект	Индикативен план за 2024 г. (хил. лв.)	Отговорна институция
1	2	3	4
36	Придобиване на програмни продукти и лицензи за програмни продукти	100,0	Комисия за енергийно и водно регулиране
37	Частичен ремонт на втори етаж от сграда	110,0	Комисия за защита на конкуренцията
38	За придобиване на компютри, хардуер, транспортни средства, програмни продукти и лицензи.	183,0	Комисия за защита на личните данни
39	За придобиване на компютри и хардуер програмни, стопански инвентар, транспортни средства.	110,0	Комисия за защита от дискриминация
40	За СМР на площадка за съхранение на движимо имущество в гр. Баня	451,0	Комисия за отнемане на незаконно придобитото имущество
41	За придобиване на оборудване, компютри, хардуер, програмни продукти и лицензи	900,0	Комисия за противодействие на корупцията
42	Придобиване на програмни продукти и лицензи за програмни продукти	20,0	Комисия за публичен надзор над регистрираните одитори
43	Придобиване на компютри и хардуер	7,0	Комисия за публичен надзор над регистрираните одитори
44	За придобиване на компютри и хардуер	70,0	Комисия за разкриване на документите и за обявяване на принадлежност на български граждани към Държавна сигурност и разузнавателните служби на Българската народна армия
45	Доставка на измервателна апаратура за Националната система за мониторинг на радиочестотния спектър за граждански нужди (НСМРЧС).	17 560,0	Комисия за регулиране на съобщенията
46	Изграждане сграда на лаборатория за електромагнитна съвместимост (ЕМС) за тестване и контрол на радиоелектронна апаратура, придобиването на оборудване за лабораторията и изграждане на оградно съоръжение.	4 327,2	Комисия за регулиране на съобщенията
47	Система за образуване на пощенските кодове в Република България.	2 000,0	Комисия за регулиране на съобщенията

Номер по ред	Приоритетен проект	Индикативен план за 2024 г. (хил. лв.)	Отговорна институция
1	2	3	4
48	Придобиване на програмни продукти и лицензи за програмни продукти	766,3	Комисия за финансов надзор
49	Придобиване на компютри и хардуер	190,0	Комисия за финансов надзор
50	Придобиване на компютри, хардуер и софтуер	90,0	Конституционен съд
51	Подмяна на съоръжения и ремонт на климатична инсталация в сградата на Министерския съвет	600,0	Министерски съвет
52	Придобиване на компютри и хардуер	36,0	Министерски съвет / Агенция за ядрено регулиране
53	За доизграждане на храм „Св. вмчк. архидякон Стефан“ в Южния парк, гр. София	3 500,0	Министерски съвет / дирекция "Вероизповедания"
54	За ремонт на сградата на Висшия ислямски институт в гр. София, ул. „Илиянско шосе“ № 12	3 500,0	Министерски съвет / дирекция "Вероизповедания"
55	Основен ремонт на сгради на ДА „Архиви“	385,0	Министерски съвет / Държавна агенция "Архиви"
56	За закупуване на сграда за целите на Конституционния съд	22 000,0	Министерски съвет / Конституционен съд
57	Основен ремонта на дълготрайни материални активи	3 328,3	Министерство на външните работи
58	Придобиване на компютри и хардуер	2 656,1	Министерство на външните работи
59	За изработка на 2D баркод, който се изисква, във връзка с присъединяването на страната към Шенген, който се прилага за визите на граждани на трети страни, които имат визов режим с ЕС	2 000,0	Министерство на външните работи
60	За закупуване на мобилни биометрични станции от нов тип, предвид въвеждането от МВР на изцяло нова система за издаване на лични документи	2 000,0	Министерство на външните работи
61	Придобиване на програмни продукти и лицензи за програмни продукти	597,9	Министерство на външните работи
62	Инвестиция К10.И04 от НПВУ: „Изграждане на Национална интелигентна система за сигурност, надграждане на системата за превенция и противодействие на корупцията в системата на МВР“	61 876,2	Министерство на вътрешните работи

Номер по ред	Приоритетен проект	Индикативен план за 2024 г. (хил. лв.)	Отговорна институция
1	2	3	4
63	Инвестиция K07.И02 от НПВУ: „Изграждане, развитие и оптимизиране на цифровата система TETRA и радиорелейната мрежа“	34 821,0	Министерство на вътрешните работи
64	За дейности, свързани с държавната граница, в т.ч. ремонт и надграждане, и за радио-локационна система за детекция и класификация на ниско летящи обекти до 3 хил. м.	50 000,0	Министерство на вътрешните работи / Главна дирекция „Гранична полиция“
65	Повишаване техническата безопасност и капацитета на структурните звена на Главна дирекция "Пожарна безопасност и защита на населението" и подготовка на населението за реагиране при горски пожари	24 766,7	Министерство на вътрешните работи / Главна дирекция „Пожарна безопасност и защита на населението“
66	Инвестиция K10.И08 от НПВУ: „Пространствен мониторинг, контрол и управление чрез модернизирани на Центъра за аерокосмическо наблюдение (ЦАН)“	131 386,2	Министерство на вътрешните работи Министерство на електронното управление
67	Инвестиция K12.И06 от НПВУ: „Подобряване на националната система за спешни комуникации на номер 112“	55 984,6	Министерство на вътрешните работи Министерство на здравеопазването
68	За дейности, свързани с поддръжката на Държавния хибриден частен облак и Единната електронна съобщителна мрежа, както и за изграждане на оптична свързаност на защитени пунктове за управление	4 271,0	Министерство на електронното управление
69	Последващо развитие на Единен портал за достъп до електронни административни услуги (ЕПДЕАУ), RegiX, eАвтентикация, e-Връчване, Шина за ИТ услуги ESB, e-плащане	1 308,0	Министерство на електронното управление
70	Инвестиция K04.И08 от НПВУ: „Национална инфраструктура за съхранение на електрическа енергия от ВЕИ (RESTORE)“	151 691,4	Министерство на енергетиката
71	Инвестиция K04.И06 от НПВУ: „Подкрепа на нови мощности за производство на електроенергия от възобновяеми източници и съхранение на електроенергия“	79 680,2	Министерство на енергетиката

Номер по ред	Приоритетен проект	Индикативен план за 2024 г. (хил. лв.)	Отговорна институция
1	2	3	4
72	Инвестиция K04.И07 от НПВУ: „Проучвателни дейности и разработване на пилотен проект за комбинирано производство на топлина и електричество от геотермални източници“	76 814,8	Министерство на енергетиката
73	Инвестиция K04.И02 от НПВУ: „Подкрепа за устойчиво енергийно обновяване на жилищния сграден фонд“	65 796,9	Министерство на енергетиката
74	За инвестиции на електроразпределителните дружества и Електроенергийния системен оператор, финансирани със средства от Модернизационния фонд	52 807,5	Министерство на енергетиката
75	За основен ремонт на сградата на МЕ на ул. "Триадица" 8 и на помещенията за съхраняване на архиви	220,0	Министерство на енергетиката
76	Инвестиция K04.И04 от НПВУ: „Цифрова трансформация на електропреносната мрежа“	82 271,6	Министерство на енергетиката / „Електроенергиен Системен Оператор“ ЕАД
77	За финансиране на дейности по управление на радиоактивни отпадъци и за извеждане от експлоатация на ядрени съоръжения	4 646,5	Министерство на енергетиката / ДП "Радиоактивни отпадъци"
78	Модернизиране на центровете за спешна медицинска помощ в областните градове и техните филиали, закупуване на съвременни медицински превозни средства и оборудване.	72 217,1	Министерство на здравеопазването
79	Укрепване капацитета на болничната мрежа за реакция при кризи	48 474,1	Министерство на здравеопазването
80	Инвестиция K12.И01 от НПВУ: „Модернизиране на болничните заведения“	48 238,1	Министерство на здравеопазването
81	Изграждане на система за оказване на спешна медицинска помощ по въздуха	39 365,3	Министерство на здравеопазването
82	Инвестиция K12.И02 от НПВУ: „Центрове за интервенционална диагностика и ендоваскуларно лечение на мозъчно-съдови заболявания“	35 920,8	Министерство на здравеопазването
83	Изграждане на Многопрофилна болница за активно лечение на детски болести „Св. Анастасия“ в град Бургас, чрез бюджета на община Бургас	35 000,0	Министерство на здравеопазването

Номер по ред	Приоритетен проект	Индикативен план за 2024 г. (хил. лв.)	Отговорна институция
1	2	3	4
84	Укрепване на капацитета на болничната мрежа и извънболничната медицинска помощ за борба с кризи.	16 319,4	Министерство на здравеопазването
85	Подкрепа за структурите на извънболнична медицинска помощ и централните за трансфузионна хематология за справяне с кризи	6 610,4	Министерство на здравеопазването
86	Инвестиция К12.И05 от НПВУ: „Национална цифрова платформа за медицинска диагностика“	6 515,0	Министерство на здравеопазването
87	Инвестиция К12.И07 от НПВУ „Развитие на извънболничната помощ“	6 219,0	Министерство на здравеопазването
88	Инвестиция К12.И03 от НПВУ: „Модернизация на психиатричната помощ“	6 141,6	Министерство на здравеопазването
89	Разработване на модули на Националната здравна информационна система /НЗИС/ - етап 3	5 000,0	Министерство на здравеопазването
90	За проектиране на Център за лъчелечение с протонна терапия	1 000,0	Министерство на здравеопазването
91	Основен ремонт на хидромелиоративната инфраструктура	4 216,0	Министерство на земеделието и храните
92	Придобиване на лабораторно и специализирано оборудване за структурите от системата на Министерство на земеделието и храните	3 784,0	Министерство на земеделието и храните
93	Инвестиция К06.И02 от НПВУ: „Дигитализация на процесите от фермата до трапезата“	3 034,6	Министерство на земеделието и храните
94	За насърчаване на инвестициите в Република България (за икономическа зона Доброславци)	44 777,2	Министерство на икономиката и индустрията
95	Доставка на оборудване за проверка на везни с автоматично действие за измерване в движение на масата и на осовото натоварване на пътни преводни средства	4 281,0	Министерство на икономиката и индустрията
96	Доставка на хардуер и софтуер за нуждите на централната администрация и структурите от системата на Министерство на икономиката и индустрията	543,5	Министерство на икономиката и индустрията
97	Доставка и монтаж на асансьор за сграда на МИИ	140,0	Министерство на икономиката и индустрията

Номер по ред	Приоритетен проект	Индикативен план за 2024 г. (хил. лв.)	Отговорна институция
1	2	3	4
98	Доставка на оборудване и еталони за Главна дирекция "Национален център за метрология" на Български институт по метрология	3 300,0	Министерство на икономиката и индустрията / Български институт по метрология
99	Доставка и монтаж на автоматични станции за следене водно ниво, метеорологични условия и визуално наблюдение на язовирите. Предвижда се обявяване на обществена поръчка за изграждане на 170 бр. станции на стойност 6 000 000 лв. без ДДС	1 780,0	Министерство на икономиката и индустрията / Държавно предприятие "УСЯ"
100	Доставка на 4 (четири) броя нови самоходни дистанционно управляеми верижни машини за почистване и поддръжка на язовирни стени и подходите към тях и доставка на 4 (четири) броя нови специализирани автомобили за нуждите на държавно предприятие „Управление и стопанисване на язовири“	1 050,0	Министерство на икономиката и индустрията / Държавно предприятие "УСЯ"
101	Средствата са предвидени за закупуване на специализиран софтуер.	120,0	Министерство на икономиката и индустрията / Държавно предприятие "УСЯ"
102	Инвестиция К03.И02 от НПВУ: „Програма за икономическа трансформация“ - модернизация на машинния парк	360 890,0	Министерство на иновациите и растежа
103	Инвестиция К03.И01 от НПВУ: „AttractInvestBG“	34 862,3	Министерство на иновациите и растежа
104	Придобиване на компютри, хардуер и стопански инвентар	409,7	Министерство на иновациите и растежа
105	Придобиване на програмни продукти и лицензи за програмни продукти	73,9	Министерство на иновациите и растежа
106	За консервационно-реставрационни работи за създаване и опазване на културни ценности и за теренни археологически проучвания и теренна консервация на недвижими археологически културни ценности	10 000,0	Министерство на културата
107	Основен ремонт и реконструкция на Концертна зала като мултифункционална зала за симфонични концерти и сценични продукции, Държавна опера – Пловдив. Упражняване на строителен надзор, авторски надзор и инвеститорски контрол по време на строителството.	8 940,5	Министерство на културата

Номер по ред	Приоритетен проект	Индикативен план за 2024 г. (хил. лв.)	Отговорна институция
1	2	3	4
108	За проектиране на Център на изкуствата на остров „Св. св. Кирик и Юлита“, гр. Созопол	3 500,0	Министерство на културата
109	Строителство и упражняване на авторски и строителен надзор на „Основен ремонт с консервационно-реставрационни работи и адаптация на съществуваща административна сграда – паметник на културата /бивш Софийски нотариат/, намираща се на бул. ”Патриарх Евтимий” №2, гр. София“	2 614,4	Министерство на културата
110	Строителство и упражняване на авторски и строителен надзор на „Реконструкция, консервация , реставрация и преустройство на административна сграда с адрес р-н „Оборище“, бул."Княз Александър Дондуков" № 16, гр. София”	2 100,0	Министерство на културата
111	Основен ремонт на салона на ДРАМАТИЧЕН ТЕАТЪР ЛОВЕЧ и прилежащите му помещения в сградата на театъра, упражняване на авторски и строителен надзор по време на строителството	2 059,2	Министерство на културата
112	Изграждане - Първи етап от реализиране на нов корпус към съществуваща сграда и топла връзка със съществуващата сграда на НУИ "ПАНАЙОТ ПИПКОВ" - ПЛЕВЕН	1 768,5	Министерство на културата
113	Модернизация на НУФИ "ШИРОКА ЛЪКА" за постигане на високо ниво на енергийна ефективност и близко до нулево потребление на енергия	973,6	Министерство на културата
114	Довършване на частично изградена пристройка /художествени ателиета/ към сградата на училището НХГ "ЦАНКО ЛАВРЕНОВ" ПЛОВДИВ	151,7	Министерство на културата
115	Изработка на еднофазен инвестиционен проект във фаза технически проект и упражняване на авторски надзор на „Основен ремонт и усилване на съществуваща сграда“ с административен адрес: ул. „Леополд Седар Сенгор“ № 1 , гр. София.	100,8	Министерство на културата

Номер по ред	Приоритетен проект	Индикативен план за 2024 г. (хил. лв.)	Отговорна институция
1	2	3	4
116	Проектиране и упражняване на авторски надзор на „Основен ремонт с консервационно-реставрационни работи и адаптация на съществуваща административна сграда – паметник на културата /бивш Софийски нотариат/, намираща се на бул. ”Патриарх Евтимий” №2, гр. София“	100,8	Министерство на културата
117	Проектиране и упражняване на авторски надзор на „Реконструкция, консервация , реставрация и преустройство на административна сграда с адрес р-н „Оборище“, бул. "Княз Александър Дондуков" № 16, гр. София”	84,0	Министерство на културата
118	Инвестиция К11.И07 от НПВУ: „Цифровизация на музейни колекции, библиотеки и архиви“	15 034,3	Министерство на културата Българско национално радио Българска национална телевизия Българска телеграфна агенция Българска национална филмотека Изпълнителна агенция "Инфраструктура на електронното управление" Държавна агенция Архиви
119	За реализиране на Национална програма за споделено финансиране на инвестиционни спортни проекти	10 000,0	Министерство на младежта и спорта
120	Финансиране на одобрени проекти по Наредба № 1 от 6.10.2023 г. за финансово подпомагане на изграждането и обновяването на спортни обекти – държавна и общинска собственост (обн., ДВ, бр. 86 от 2023 г.)	7 582,5	Министерство на младежта и спорта
121	За разширение на съществуващата зала за художествена гимнастика, стадион „Раковски“, и за подобряване на състоянието на спортно-материалната база за обезпечаване нуждите на служителите на Министерство на вътрешните работи	4 000,0	Министерство на младежта и спорта

Номер по ред	Приоритетен проект	Индикативен план за 2024 г. (хил. лв.)	Отговорна институция
1	2	3	4
122	За завършване на първи етап от преустройството и пребазирането на Специализираната болница за активно лечение по травматология, ортопедия и спортна медицина "Проф. Д-р Димитър Шойлев" ЕАД	1 200,0	Министерство на младежта и спорта
123	Поддържане, ремонт, реконструкция, цялостно обновяване или създаване на нови спортни обекти и/или спортни съоръжения в държавните и общинските училища въз основа на съвместна годишна програма на министъра на младежта и спорта и министъра на образованието и науката (съгласно чл. 14, ал. 3, т. 2 от Закона за хазарта)	3 800,0	Министерство на младежта и спорта Министерство на образованието и науката
124	Обновяване и модернизация на регионалната образователна инфраструктура чрез подобряване на материално-техническата база на държавни професионални гимназии в системата на МОН	56 476,6	Министерство на образованието и науката
125	За саниране, ремонт и обзавеждане на студентски общежития	20 000,0	Министерство на образованието и науката / Държавни висши училища
126	Лицензи за операционни системи за техниката, която използват институциите от системата на предучилищното и училищно образование и висшето образование (Майкрософт лицензи)	6 862,0	Министерство на образованието и науката / Държавни висши училища
127	Лицензи за право на ползване на софтуерни продукти, свързани с управление на уязвимостите, SIEM процеси на информационни системи на министерството на образованието и науката и специализиран софтуер, осигуряващ защита от вируси и зловреден код	300,0	Министерство на образованието и науката / Държавни висши училища
128	Лицензи и поддръжка на информационната система за управление и контрол на студентските общежития и столове в държавните висши училища	210,0	Министерство на образованието и науката / Държавни висши училища
129	За изграждане, пристрояване, надстрояване и реконструкция на детски ясли, детски градини и училища, в т.ч. дофинансиране на ремонт на училищата по Оперативна програма „Региони в растеж“	86 846,0	Министерство на образованието и науката / Общини

Номер по ред	Приоритетен проект	Индикативен план за 2024 г. (хил. лв.)	Отговорна институция
1	2	3	4
130	За изграждане и основен ремонт на спортни площадки и физкултурни салони в държавните и общинските училища	50 000,0	Министерство на образованието и науката / Общини
131	За финансиране изграждането на изчислителен център за изкуствен интелект от Института за научни изследвания в областта на компютърните науки към Софийски университет „Св. Климент Охридски“ (INSAIT)	100 000,0	Министерство на образованието и науката / Софийски университет „Св. Климент Охридски“
132	За възлагане на изработване на работни проекти за нова сграда за Факултет по фармация в Университет „Проф. д-р Асен Златаров“ – гр. Бургас	220,0	Министерство на образованието и науката / Университет „Проф. д-р Асен Златаров“ – гр. Бургас
133	Подобряване природозащитното състояние на горски местообитания от мрежата Natura 2000 в Югозападна България-ОПОС 2014-2020	13 587,0	Министерство на околната среда и водите
134	Придобиване на програмни продукти и лицензи за програмни продукти	1 495,9	Министерство на околната среда и водите
135	Инвестиция K05.И01 от НПВУ: „Интегриране на екосистемния подход и прилагане на решения, базирани на природата, в опазването на защитените зони от мрежата „Натура 2000“	1 431,0	Министерство на околната среда и водите
136	Информационната система за управление и поддържане на публичния регистър по Закона за отговорността за предотвратяване и отстраняване на екологични щети	120,0	Министерство на околната среда и водите
137	За публичен регистър с данни за извършване на процедурите по оценка на въздействието върху околната среда (ОВОС) и процедурите по екологична оценка (ЕО)	146,6	Министерство на околната среда и водите
138	За информационна система за мониторинг на биологичното разнообразие	1 500,0	Министерство на околната среда и водите / Изпълнителна агенция по околна среда
139	Основен ремонт на сгради собственост на НИМХ	438,2	Министерство на околната среда и водите / Национален институт по метеорология и хидрология

Номер по ред	Приоритетен проект	Индикативен план за 2024 г. (хил. лв.)	Отговорна институция
1	2	3	4
140	Модернизация на хидроложката мрежа	275,4	Министерство на околната среда и водите / Национален институт по метеорология и хидрология
141	Аналитични, научноизследователски, математически софтуерни пакети за прогнозиране за нуждите на НИМХ	75,0	Министерство на околната среда и водите / Национален институт по метеорология и хидрология
142	За придобиване на основна бойна техника за изграждане на батальонни бойни групи от състава на механизирана бригада, включително и за съпътстващи разходи (транспорт, ДДС, мита и др.)	546 000,0	Министерство на отбраната
143	За придобиване, модернизация, поддръжка и ремонт на въоръжение, ракети, торпеда и техника и за ремонт и изграждане на инфраструктура, както и за изпълнението на други политики	398 423,0	Министерство на отбраната
144	За съпътстващи разходи по придобиването на новия тип боен самолет – I-ви етап (транспорт, ДДС, мита и други разходи, свързани с изпълнението на международните договори)	174 000,0	Министерство на отбраната
145	За придобиване на многофункционален модулен патрулен кораб за ВМС	161 000,0	Министерство на отбраната
146	За придобиване на 3D радари, включително и за съпътстващи разходи (транспорт, ДДС, мита и др.)	120 000,0	Министерство на отбраната
147	За придобиване на нов тип боен самолет, включително и за съпътстващи разходи - II-ри етап (транспорт, ДДС и мита)	82 345,0	Министерство на отбраната
148	За придобиване на ракетна система Javelin за бойните машини	55 000,0	Министерство на отбраната
149	Изграждане на пилотен затвор свързан с център за обучение на персонала и изграждане на преходно отделение (Half way house)	1 102,0	Министерство на правосъдието

Номер по ред	Приоритетен проект	Индикативен план за 2024 г. (хил. лв.)	Отговорна институция
1	2	3	4
150	За надграждане на Централизирана автоматизирана информационна система "Съдебен статус", във връзка с влизане в експлоатация на централизираната европейска система ECRIS-TCN, с цел обмен на информация с информационните системи на Министерството на вътрешните работи и Прокуратурата на Република България	156,0	Министерство на правосъдието
151	Инвестиция К10.И09 от НПВУ: „Дигитализиране на информационни масиви в администрацията, съдържащи регистри данни“	1 201,9	Министерство на правосъдието / Агенция по вписванията Министерство на електронното управление Министерство на регионалното развитие и благоустройството / Агенция по геодезия, картография и кадастър
152	Инвестиция К04.И01 от НПВУ: „Подкрепа за устойчиво енергийно обновяване на жилищния сграден фонд“	366 142,2	Министерство на регионалното развитие и благоустройството
153	Инвестиция К04.И01 от НПВУ: Подкрепа за обновяване на сградния фонд“ - подмерки 2 и 3 (за нежилищни сгради)	93 444,5	Министерство на регионалното развитие и благоустройството
154	Енергийно обновяване на 52 жилищни сгради	28 876,0	Министерство на регионалното развитие и благоустройството
155	Проект "Развитие на общинската инфраструктура" - яз. Луда Яна и ПСПВ, яз. Студена	17 977,0	Министерство на регионалното развитие и благоустройството
156	Гр. Бяла – укрепване свлачище и брегоукрепване /СМР/	7 472,9	Министерство на регионалното развитие и благоустройството
157	Брегоукрепване в района на крайбрежна плажна ивица на гр. Ахтопол	2 000,0	Министерство на регионалното развитие и благоустройството
158	Укрепителни мероприятия на дървета с прилежащи полегати и стръмни склонове в обхвата на имоти № 803, 804, 805, 806, 807 в кв. 62 по плана на с. Пиргово, ул. "Пиргос", община Иваново - трансфер	1 600,0	Министерство на регионалното развитие и благоустройството
159	Укрепване на свлачища в кв. 25, кв. 26, кв. 27 и кв. 28, с. Габровица, община Белово – I етап /СМР /- трансфер	1 127,0	Министерство на регионалното развитие и благоустройството

Номер по ред	Приоритетен проект	Индикативен план за 2024 г. (хил. лв.)	Отговорна институция
1	2	3	4
160	Създаване, внедряване и поддръжка на Единен публичен регистър по устройство на територията и информационна система за неговото обслужване	1 053,6	Министерство на регионалното развитие и благоустройството
161	Инвестиция К10.И07 от НПВУ: „Единна информационна система по устройство на територията, инвестиционно проектиране и разрешаване на строителството“	977,2	Министерство на регионалното развитие и благоустройството
162	Изграждане на система за управление на собствеността, включително единен регистър на държавната и общинската собственост	972,0	Министерство на регионалното развитие и благоустройството
163	Рехабилитация на общински път KRZ2372 /I-5, Момчилград - Прогрес/ - Чуково от км 0+000 до км 3+000	627,6	Министерство на регионалното развитие и благоустройството
164	Защита и укрепване на десния бряг на река Дунав от км 481.8 до км 484 в района на гр. Мартен, община Русе, област Русе - ППР	589,2	Министерство на регионалното развитие и благоустройството
165	Основен ремонт на общински път KRZ3073 /III - 5082/ Джебел – Тютюнче от км 0+400 до км 2+156	480,0	Министерство на регионалното развитие и благоустройството
166	Ремонт на улица „Васил Левски“, с. Ягодово от точка 70 до точка 51 по РГО, обхващаща ПИ 501.1411, 501.1410, 501.1409, 501.1408, 501.1407, 501.1406, 501.1405, 501.1404 по КК на с. Ягодово, община Родопи	405,7	Министерство на регионалното развитие и благоустройството
167	Надграждане на Единна информационна система за ВиК услугите и регистър на асоциациите по ВиК и ВиК операторите и на Информационна система за водностопанските системи и съоръжения	400,0	Министерство на регионалното развитие и благоустройството

Номер по ред	Приоритетен проект	Индикативен план за 2024 г. (хил. лв.)	Отговорна институция
1	2	3	4
168	Изграждане на Националния компетентен орган по мрежова и информационна сигурност в сектор „Доставка и снабдяване с питейна вода“, включително и изграждане и развитие на Център, с който ще се изпълнят изискванията и задачите към Екипа за реагиране на инциденти свързани с компютърната сигурност (ЕРИКС), съгласно чл. 18 от Закона за киберсигурност и обучение на ангажирания персонал.	400,0	Министерство на регионалното развитие и благоустройството
169	Инженерно-геоложко райониране (ИГР) на гр. Тутракан - Етап I - участък от склона между сградата на Общинска администрация и ул. "Ясен" - трансфер	336,4	Министерство на регионалното развитие и благоустройството
170	Изграждане (укрепване) на подпорна стена в УПИ I, кв.1 по плана на Приморски парк, гр. Бургас, в района на свлачище BGS 04.07079-04, община Бургас - СМР - трансфер	333,7	Министерство на регионалното развитие и благоустройството
171	Основен ремонт на ул. „Васил Левски“ в с. Първенец, с осови точки 214, 213, 212, 227, 132, 211, 131, 130, 126, 98, 99, 94, 237, 237 по ЗРП, съответстваща на част от ПИ 59032.501.1504 по КК на с. Първенец, община Родопи	209,2	Министерство на регионалното развитие и благоустройството
172	Укрепване на свлачища № № № № VTR28.65766.01.08, VTR28.65766.01.12, VTR28.65766.01.13 и VTR28.65766.01.18, град Свищов - ППР - трансфер	174,0	Министерство на регионалното развитие и благоустройството
173	Възстановяване и разширяване на КИС на територията на община Балчик - трансфер	137,4	Министерство на регионалното развитие и благоустройството
174	Проучване и проектиране на зоната от „Бункера“ до „гробнищен парк“, гр. Приморско (свлачищни и абразионни процеси) - ППР	130,0	Министерство на регионалното развитие и благоустройството
175	Укрепване на свлачище № VTR28.65766.01.16, гр. Свищов - ППР - трансфер	124,0	Министерство на регионалното развитие и благоустройството
176	Брегоукрепване в зоната на Централен плаж, гр. Царево (BGS 13.48619-02 и BGS 13.48619-03) - ППР - трансфер	110,0	Министерство на регионалното развитие и благоустройството

Номер по ред	Приоритетен проект	Индикативен план за 2024 г. (хил. лв.)	Отговорна институция
1	2	3	4
177	Актуализация на обща укрепителна схема на участък от нос "Равда" до Буна 5 ("Аурелия") - ППР - трансфер	83,1	Министерство на регионалното развитие и благоустройството
178	Укрепване на свлачище VRC27.44759.03 в ПИ 44759.501.484 по КККР на с. Лютидол, община Мездра - СМР - трансфер	67,1	Министерство на регионалното развитие и благоустройството
179	Инвестиция К10.И06 от НПВУ: „Подкрепа на пилотна фаза за въвеждане на строително-информационното моделиране“	62,9	Министерство на регионалното развитие и благоустройството
180	Ремонтно-възстановителни работи на брегоукрепителните съоръжения – плажна зона, гр. Варна - Хармонизиране на инвестиционния проект с европейското законодателство (ЕВРОКОД)	36,0	Министерство на регионалното развитие и благоустройството
181	Изработване на проектна документация и изпълнение на основен ремонт на улица „Свинова поляна“ в гр. Априлци	30,0	Министерство на регионалното развитие и благоустройството
182	Укрепване на свлачище № VTR04.10447.02.02 , ул."Опълченска“ (в района на Радиозавода), гр. Велико Търново - ППР - трансфер	30,0	Министерство на регионалното развитие и благоустройството
183	Укрепване свлачище № VTR 04.10447.02.01 , ул."Опълченска“ (в района на Радиозавода), гр. Велико Търново - ППР - трансфер	28,0	Министерство на регионалното развитие и благоустройството
184	Укрепване на свлачище № VTR04.20242.07 на път VTR 1010 /1-5/ - о.п. Дебелец - жп гара Дебелец - В. Търново, кв. “Чолаковци” - В. Търново, ул.“Сан Стефано“ /GAB 3110/ - ППР - трансфер	28,0	Министерство на регионалното развитие и благоустройството
185	Укрепителна стена на общински път към с. Страшимир, в участъка при км 1+500, в обхвата на свлачище № SML 11.69759-01, община Златоград - ИГП - трансфер	26,0	Министерство на регионалното развитие и благоустройството
186	Укрепване на свлачище SLV 20.68117-01, с. Сотиря, община Сливен, област Сливен - ППР - трансфер	22,0	Министерство на регионалното развитие и благоустройството
187	Укрепване на пътно платно на общински път VTR 1285 /III - 4005, жп гара Кесарево - Стражица /- Благоево - Балканци - Кесарево /III-4082/ в участъка на периодично-активно свлачище VTR31.02470.01, в близост до с. Балканци, община Стражица - инвестиционен проект - трансфер	20,0	Министерство на регионалното развитие и благоустройството

Номер по ред	Приоритетен проект	Индикативен план за 2024 г. (хил. лв.)	Отговорна институция
1	2	3	4
188	Укрепване свлачище на път SFO 3611 /II-16 Своге - Томпсън/ - Лесковдол при км 0+500“, с. Редина, с № SFO 43.62414-01 (стар № SFO 43.43390-03), община Своге - СМР - трансфер	13,0	Министерство на регионалното развитие и благоустройството
189	Хардуерно обезпечаване на Информационните системи за пространствени данни	4 204,0	Министерство на регионалното развитие и благоустройството / Агенция по геодезия, картография и кадастър
190	Строителство по направление Видин - Ботевград	400 682,7	Министерство на регионалното развитие и благоустройството / Агенция Пътна инфраструктура
191	АМ Русе - Велико Търново	300 363,7	Министерство на регионалното развитие и благоустройството / Агенция Пътна инфраструктура
192	АМ Европа	283 951,3	Министерство на регионалното развитие и благоустройството / Агенция Пътна инфраструктура
193	АМ Струма	269 426,7	Министерство на регионалното развитие и благоустройството / Агенция Пътна инфраструктура
194	АМ Хемус	233 684,4	Министерство на регионалното развитие и благоустройството / Агенция Пътна инфраструктура
195	„Обходен път на гр. Бургас“	88 105,4	Министерство на регионалното развитие и благоустройството / Агенция Пътна инфраструктура

Номер по ред	Приоритетен проект	Индикативен план за 2024 г. (хил. лв.)	Отговорна институция
1	2	3	4
196	Пилотна инициатива за свързаност в Югоизточния регион - Подобряване на свързаността на второстепенната и третостепенната пътна мрежа в област Бургас с Трансевропейската транспортна мрежа за товари и пътници чрез реконструкция на пътища, в т.ч. строителство, реконструкция, рехабилитация и ремонт (основен и/или текущ) на републикански, горски и общински пътища	38 245,4	Министерство на регионалното развитие и благоустройството / Агенция Пътна инфраструктура
197	Обход на гр. Габрово от км 20+124,50 до км 30+673,48, включително тунел под връх Шипка“	36 252,0	Министерство на регионалното развитие и благоустройството / Агенция Пътна инфраструктура
198	Тунел „Правешки ханове“ на АМ „Хемус“ при км 54+672.	31 021,3	Министерство на регионалното развитие и благоустройството / Агенция Пътна инфраструктура
199	Основен ремонт (рехабилитация) на обект: Път III-906 "(Старо Оряхово - Обзор) - Гильовица - Каблешково - I-9" от км 0+000 до км 34+100, с обща дължина 34,100 км	28 892,6	Министерство на регионалното развитие и благоустройството / Агенция Пътна инфраструктура
200	Основен ремонт (рехабилитация) на обект: Път III-906 "(Старо Оряхово - Обзор) - Гильовица - Каблешково - I-9" от км 34+100 до км 65+674, с обща дължина 31,534 км	28 000,0	Министерство на регионалното развитие и благоустройството / Агенция Пътна инфраструктура
201	Тунел „Топли дол“ на АМ „Хемус“ при км 39+562,30	27 901,3	Министерство на регионалното развитие и благоустройството / Агенция Пътна инфраструктура
202	Път II-99 Царево - Малко Търново от км 58+000 (по задание) ≅ 53+523.40 (по проект) до км 117+000 (по задание) ≅ 112+173,28 (по проект)	24 509,2	Министерство на регионалното развитие и благоустройството / Агенция Пътна инфраструктура
203	Път I-8 /Калотина-София-Пловдив/ от км 89+170 до км 147+750 с обща дължина 58.58	20 000,0	Министерство на регионалното развитие и благоустройството / Агенция Пътна инфраструктура

Номер по ред	Приоритетен проект	Индикативен план за 2024 г. (хил. лв.)	Отговорна институция
1	2	3	4
204	Лот 34 Път III-559 Полски градец– Тополовград – с.Устрем от км 4+500 до км 23+520 и от км 35+060 до км 39+450, с обща дължина 23,410 км, област Хасково	19 967,2	Министерство на регионалното развитие и благоустройството / Агенция Пътна инфраструктура
205	Основен ремонт (рехабилитация) на обект: път III-907 "(Маринка - Звездец) - Визица - (Царево - Малко Търново)" от км 0+000 до км 24+781	18 000,0	Министерство на регионалното развитие и благоустройството / Агенция Пътна инфраструктура
206	Лот 32 „Път II-23 Русе – Кубрат от км 0+030 до км 21+550, с обща дължина 21,520 км , област Русе“	14 505,8	Министерство на регионалното развитие и благоустройството / Агенция Пътна инфраструктура
207	Лот 36 Път III-9004 Варна - Белослав - Разделна - Падина - Житница от км 18+212 до км 21+176 от км 24+169 до км 25+604 и от км 27+400 до км 41+839, с обща дължина 18.838 км, област Варна	14 382,8	Министерство на регионалното развитие и благоустройството / Агенция Пътна инфраструктура
208	Основен ремонт на Път III-811 Сливница - Гълъбовци - Ракита от км 9+280 до км 28+250	12 183,2	Министерство на регионалното развитие и благоустройството / Агенция Пътна инфраструктура
209	Лот 33 Път II-23 Русе – Кубрат от км 21+550 до км 46+771, с обща дължина 25,221 км , области Русе и Разград	11 080,1	Министерство на регионалното развитие и благоустройството / Агенция Пътна инфраструктура
210	Основен ремонт (рехабилитация) на обект: път III-992 "(Бургас - Созопол) - Ясна поляна - Приморско" от км 0+000 до км 21+491	11 000,0	Министерство на регионалното развитие и благоустройството / Агенция Пътна инфраструктура
211	Извършване на спасителни теренни археологически проучвания по трасетата на инфраструктурни проекти	10 746,0	Министерство на регионалното развитие и благоустройството / Агенция Пътна инфраструктура
212	Път I-1 "Път II-17 - гара Яна" от км 214+686 до км 237+553"	10 000,0	Министерство на регионалното развитие и благоустройството / Агенция Пътна инфраструктура

Номер по ред	Приоритетен проект	Индикативен план за 2024 г. (хил. лв.)	Отговорна институция
1	2	3	4
213	Отчуждителни процедури	10 000,0	Министерство на регионалното развитие и благоустройството / Агенция Пътна инфраструктура
214	Основен ремонт на път III-5504 „Мъдрец – Искрица – Медникарово – п.к. Обручище - (Раднево-Гълъбово)“, участък от км 0+000 до км 15+700.	9 907,6	Министерство на регионалното развитие и благоустройството / Агенция Пътна инфраструктура
215	Основен ремонт (рехабилитация) на обект: Път III-7907 "Дебелт - Братово" от км 0+000 до км 16+185	9 900,0	Министерство на регионалното развитие и благоустройството / Агенция Пътна инфраструктура
216	Основен ремонт (рехабилитация) на обект: Път III-868 "Рудозем - Смолян" от км 0+000 до км 20+175 и от км 20+285 до км 22+424	9 000,0	Министерство на регионалното развитие и благоустройството / Агенция Пътна инфраструктура
217	Път II-56 „п.в. Скобелева майка“ - път II-86 (югоизточен обход на гр. Пловдив), привеждане от проектен габарит Г10.50 към габарит Г20 на участъка от км 98+000 до км 102+820	9 000,0	Министерство на регионалното развитие и благоустройството / Агенция Пътна инфраструктура
218	„Изграждане на нов мост на път III-9901 „Царево-Варвара-Ахтопол-Синеморец-Резово“ при км 1+653“.	8 000,0	Министерство на регионалното развитие и благоустройството / Агенция Пътна инфраструктура
219	Път III-667 "Плодовитово - Асеновград". Мост над р. Марица при км 6+832	7 786,2	Министерство на регионалното развитие и благоустройството / Агенция Пътна инфраструктура
220	Реконструкция/Рехабилитация на Път III-9009 "Ново Паничарево - Ясна поляна" от км 0+000 до км 11+885	7 000,0	Министерство на регионалното развитие и благоустройството / Агенция Пътна инфраструктура
221	Път II-37 "Етрополе - Златица" от км 20+964 до км 35+580 и от км 42+810 до км 44+820	6 880,9	Министерство на регионалното развитие и благоустройството / Агенция Пътна инфраструктура

Номер по ред	Приоритетен проект	Индикативен план за 2024 г. (хил. лв.)	Отговорна институция
1	2	3	4
222	Основен ремонт (рехабилитация) на обект: Път III-9061 "(Оризаре - Каблешково) - Тънково - Слънчев Бряг" от км 0+000 до км 7+853	6 300,0	Министерство на регионалното развитие и благоустройството / Агенция Пътна инфраструктура
223	Лот 35 Път III-2077 Каблешково – Межден от км 11+000 до км 20+564.83, с обща дължина 9,565 км, област Силистра	6 003,9	Министерство на регионалното развитие и благоустройството / Агенция Пътна инфраструктура
224	Система за мониторинг на интелигентни транспортни системи по РПМ на РБ	5 500,0	Министерство на регионалното развитие и благоустройството / Агенция Пътна инфраструктура
225	Надлез над ж.п.линия при км 145+631 на път II-53 "Сливен - Ямбол - Средец"	5 490,0	Министерство на регионалното развитие и благоустройството / Агенция Пътна инфраструктура
226	Изработване на ТП и строителство на виадукт при км 134+380 на Път II-86 Средногорци - Рудозем	5 380,2	Министерство на регионалното развитие и благоустройството / Агенция Пътна инфраструктура
227	Основен ремонт на обект: Надлез на път III-208 "Провадия - Айтос" при км 17+183	4 500,0	Министерство на регионалното развитие и благоустройството / Агенция Пътна инфраструктура
228	Шумозащитни съоръжения	4 500,0	Министерство на регионалното развитие и благоустройството / Агенция Пътна инфраструктура
229	Мост над р. Дунав на път I-2 "Русе - Разград" от км 0+000 до км 1+057	4 500,0	Министерство на регионалното развитие и благоустройството / Агенция Пътна инфраструктура
230	Път III-807 Върбица - Скобелево от км 0+000 до км 11+800	4 500,0	Министерство на регионалното развитие и благоустройството / Агенция Пътна инфраструктура

Номер по ред	Приоритетен проект	Индикативен план за 2024 г. (хил. лв.)	Отговорна институция
1	2	3	4
231	Сключване на Рамково споразумение със срок 48 м или до изчерпване на финансов ресурс с предмет: Основен ремонт на републиканските пътища на територията на страната	4 500,0	Министерство на регионалното развитие и благоустройството / Агенция Пътна инфраструктура
232	Основен ремонт на обект: Път III – 862 „Пловдив-Първенец-Лилково“ от км 0+000 до км 4+820, с дължина 4,820 км,	3 923,4	Министерство на регионалното развитие и благоустройството / Агенция Пътна инфраструктура
233	Път III-2904 "с. Захари Стояново - с. Дуранкулак" от км 0+000 до км 17+772	3 330,0	Министерство на регионалното развитие и благоустройството / Агенция Пътна инфраструктура
234	АМ "Рила", свързваща АМ Струма с АМ Тракия и АМ Хемус с индикативна дължина 107 км	3 235,7	Министерство на регионалното развитие и благоустройството / Агенция Пътна инфраструктура
235	Изграждане на АМ "Калотина-София", лот 1 "Западна дъга на Софийски околовръстен път /СОП/", фаза 2	3 144,9	Министерство на регионалното развитие и благоустройството / Агенция Пътна инфраструктура
236	Път III-1003 „Рударци – Кладница“ от км 0+000 до км 9+339,20=9+200	3 000,0	Министерство на регионалното развитие и благоустройството / Агенция Пътна инфраструктура
237	Разработване на система за наблюдение на участъци по РПМ с висока концентрация на лоши метеорологични условия	3 000,0	Министерство на регионалното развитие и благоустройството / Агенция Пътна инфраструктура
238	Консултантска услуга във връзка с изграждането на обекти от републиканската пътна мрежа, засегнати от геодинамични процеси и явления	2 910,7	Министерство на регионалното развитие и благоустройството / Агенция Пътна инфраструктура
239	Скоростен път "Монтана-София" с тунел под Петрохан, габарит Г23,5 и проектна скорост 120 км/ч с индикативна дължина 82 км	2 880,0	Министерство на регионалното развитие и благоустройството / Агенция Пътна инфраструктура

Номер по ред	Приоритетен проект	Индикативен план за 2024 г. (хил. лв.)	Отговорна институция
1	2	3	4
240	Мост над река „Вит“ при км 65+074 на път III- 358 „Шипково-Рибарица-Тетевен-Гложене-Ябланица“	2 700,0	Министерство на регионалното развитие и благоустройството / Агенция Пътна инфраструктура
241	Виадукт при км 59+727 на АМ "Тракия"	2 700,0	Министерство на регионалното развитие и благоустройството / Агенция Пътна инфраструктура
242	Разработване на модул за осигуряване на платежното решение	2 700,0	Министерство на регионалното развитие и благоустройството / Агенция Пътна инфраструктура
243	Скоростен път "Пловдив-Смолян-ГКПП Рудозем" с габарит Г23,50 и индикативна дължина 100 км	2 592,0	Министерство на регионалното развитие и благоустройството / Агенция Пътна инфраструктура
244	Мостово съоръжение на път I-5 на км 198+619	2 474,8	Министерство на регионалното развитие и благоустройството / Агенция Пътна инфраструктура
245	Проактивен мониторинг, експлоатационна поддръжка на взаимодействието между програмните и апаратните ресурси и надграждане с нови функционалности на електронната система за събиране на таксите за ползване на републиканската пътна мрежа на база изминато разстояние за превозни средства с обща технически допустима максимална маса над 3,5т. (Тол) и на база време за леки автомобили с обща технически допустима максимална маса до 3,5т. (електронна винетка) - Разработване от КАПШ на промяна на функционалности на системата съгласно условията по договор No. РД-37-22/23.12.2020г.	2 264,9	Министерство на регионалното развитие и благоустройството / Агенция Пътна инфраструктура
246	Мост над река "Искър" на Път II-18 при км 12+422	2 250,0	Министерство на регионалното развитие и благоустройството / Агенция Пътна инфраструктура

Номер по ред	Приоритетен проект	Индикативен план за 2024 г. (хил. лв.)	Отговорна институция
1	2	3	4
247	Мостово съоръжение на път I-2 на км 3+986	2 250,0	Министерство на регионалното развитие и благоустройството / Агенция Пътна инфраструктура
248	Съоръжение на път II-63 на км 56+174	2 250,0	Министерство на регионалното развитие и благоустройството / Агенция Пътна инфраструктура
249	Път III-2903 „гр. Генерал Тошево — с. Къпиново — с. Изворово — с. Красен — с. Росица — с. Лозница“ от км 0+000 до км 11 +770	2 160,0	Министерство на регионалното развитие и благоустройството / Агенция Пътна инфраструктура
250	Изграждане на шумозащитни съоръжения за обект АМ Струма, в участък 1 от км 19+561 до км 19+931 и участък 2 от км 20+285 до км 22+144, жилищна територия на кв. Църква, гр. Перник	2 070,0	Министерство на регионалното развитие и благоустройството / Агенция Пътна инфраструктура
251	Основен ремонт (рехабилитация) на обект: Път III-6009 "(Карнобат - Бургас) - Миролобово - Изворище - Брястовец - Каблешково - Ахелой - (о.п. Слънчев Бряг - Бургас)" от км 22+040 до км 28+531	2 000,0	Министерство на регионалното развитие и благоустройството / Агенция Пътна инфраструктура
252	Автомагистрала "Велико Търново - АМ Марица" с индикативна дължина 126 км	1 810,1	Министерство на регионалното развитие и благоустройството / Агенция Пътна инфраструктура
253	Път III - 409 основен ремонт на съоръжение при км. 30+681	1 800,0	Министерство на регионалното развитие и благоустройството / Агенция Пътна инфраструктура
254	Изготвяне на ТП и строителство на съоръжение при км 106+096 и ж.п. надлез при км 106+569 на път I-5 "Велико Търново - Дебелец" и подходите към тях - ППР+СМР	1 800,0	Министерство на регионалното развитие и благоустройството / Агенция Пътна инфраструктура
255	Мостово съоръжение на път I-8 на км 266+119 над р. Мечка	1 800,0	Министерство на регионалното развитие и благоустройството / Агенция Пътна инфраструктура

Номер по ред	Приоритетен проект	Индикативен план за 2024 г. (хил. лв.)	Отговорна институция
1	2	3	4
256	Мост клон „Мир“ на I-6 при км 83+200“	1 800,0	Министерство на регионалното развитие и благоустройството / Агенция Пътна инфраструктура
257	Основен ремонт за обект: Път I-5 Кърджали - Маказа от км 340+228 до км 342+639.41	1 800,0	Министерство на регионалното развитие и благоустройството / Агенция Пътна инфраструктура
258	Основен ремонт на път II-29 (Варна - о.п. Добрич - Генерал Тошево - граница Румъния) от км 52+168 до км 84+140 - инженеринг	1 800,0	Министерство на регионалното развитие и благоустройството / Агенция Пътна инфраструктура
259	„Изготвяне на ТП за основен ремонт и извършване на СМР на участък на път I-5 от км 101+651 до км 104+158, включващ четири мостови съоръжения, тунел „Велчова завера“ от км 103+524 до км 103+702 и тунел „Боруна“ от км 103+814 до км 103+955	1 800,0	Министерство на регионалното развитие и благоустройството / Агенция Пътна инфраструктура
260	Тунел "Траянови врата" при км 53+297 на АМ Тракия	1 800,0	Министерство на регионалното развитие и благоустройството / Агенция Пътна инфраструктура
261	Сключване на Рамково споразумение със срок 48 м или до изчерпване на финансовия ресурс с предмет: Изработване на ТПи за основен ремонт на линейни обекти, за превантивен ремонт и за изработване на проекти за пътни кръстовища и осъществяване на авторски надзор по обособени позиции	1 728,0	Министерство на регионалното развитие и благоустройството / Агенция Пътна инфраструктура
262	Ремонт на МТБ на АПИ	1 710,0	Министерство на регионалното развитие и благоустройството / Агенция Пътна инфраструктура
263	Изпълнение на дейности по екологичното законодателство (покриване на 5 бр. рамкови, които ще се обявят до края на 2023 г. Стойността на тези рамкови е 12 280 000, които залагам като нов ангажимент за 2024)	1 657,8	Министерство на регионалното развитие и благоустройството / Агенция Пътна инфраструктура

Номер по ред	Приоритетен проект	Индикативен план за 2024 г. (хил. лв.)	Отговорна институция
1	2	3	4
264	Изграждане на нов мост на река Черкезица при км 0+189 на път III-804 „Поповица-Асеновград“	1 365,2	Министерство на регионалното развитие и благоустройството / Агенция Пътна инфраструктура
265	Трайно укрепване на републикански път III - 602 (о.п. Кюстендил - Радомир) - Коняво - Горна Козница - Мала Фуча - Бобов дол", участък при км 27+100	1 350,0	Министерство на регионалното развитие и благоустройството / Агенция Пътна инфраструктура
266	Сключване на Рамково споразумение - Геодезическо заснемане на линейни обекти - държавна собственост, предоставени за управление на АПИ, с цел отстраняване на констатирани непълноти и грешки, както и ЯФГ	1 350,0	Министерство на регионалното развитие и благоустройството / Агенция Пътна инфраструктура
267	Разширяване на АМ "Тракия" участък София-Пловдив до Г33,50 с индикативна дължина 150 км	1 330,8	Министерство на регионалното развитие и благоустройството / Агенция Пътна инфраструктура
268	Превенция и противодействие на свлачищните процеси по републиканска пътна мрежа - Фаза 2	1 294,9	Министерство на регионалното развитие и благоустройството / Агенция Пътна инфраструктура
269	Пътен подлез за с. Мухово на АМ Тракия на км 46+238	1 285,7	Министерство на регионалното развитие и благоустройството / Агенция Пътна инфраструктура

Номер по ред	Приоритетен проект	Индикативен план за 2024 г. (хил. лв.)	Отговорна институция
1	2	3	4
270	Извършване на проучвателно - проектантски работи и строителство (инженеринг) по три обособени позиции: ОП № 1: Изпълнение на трайни, възстановителни и укрепителни дейности на републикански път III-197 „Борино – Тешел – Девин“ в участъците от км 78+130 до км 78+500 и от км 85+890 до км 86+010; ОП № 2: Изпълнение на трайни, възстановителни и укрепителни дейности на републикански път III-866 „Смолян – Стойките – Широка лъка – Девин“ в участъците при км 27+325, от км 27+577 до км 27+587, от км 34+843 до км 34+863, от км 37+557 до км 57+577, от км 47+140 до км 47+150, от км 48+291 до км 48+331 и при км 50+365; ОП № 3: Изпълнение на трайни, възстановителни и укрепителни дейности на републикански път III-864 „(Чепеларе – Соколовци) – Пампорово – Стойките“ в участъците от км 6+200 до км 6+220, от км 7+940 до км 7+960 и от км 10+650 до км 10+710	1 224,8	Министерство на регионалното развитие и благоустройството / Агенция Пътна инфраструктура
271	Скоростен път "АМ Марица - ГКПП Маказа" с индикативна дължина 94 км	1 015,2	Министерство на регионалното развитие и благоустройството / Агенция Пътна инфраструктура
272	Тунел Дупница при км 328+100 на път I-1	1 000,0	Министерство на регионалното развитие и благоустройството / Агенция Пътна инфраструктура
273	Разработване и внедряване на единен геоинформационен уеб портал и регистри с пространствени данни на МРРБ	1 000,0	Министерство на регионалното развитие и благоустройството / Агенция Пътна инфраструктура
274	Сключване на Рамково споразумение със срок 48 м или до изчерпване на финансовия ресурс с предмет: Изработване на ТПи за ремонтно-възстановителни работи на пътни съоръжения и осъществяване на авторски надзор по обособени позиции	900,0	Министерство на регионалното развитие и благоустройството / Агенция Пътна инфраструктура
275	Изграждане на система за автоматично реверсивно движение на път I-1 София - Владая - Перник и основен ремонт в участък от км 275+763 до км 282+460	900,0	Министерство на регионалното развитие и благоустройството / Агенция Пътна инфраструктура

Номер по ред	Приоритетен проект	Индикативен план за 2024 г. (хил. лв.)	Отговорна институция
1	2	3	4
276	Път II-82 "Костенец - Радуил-Боровец-Самоков-Панчарево-околовръстен път София" от км 0+000 до км 86+100	900,0	Министерство на регионалното развитие и благоустройството / Агенция Пътна инфраструктура
277	Основен ремонт на Път I-1 "Враца - Мездра" от км 152+497 до км 161+367	900,0	Министерство на регионалното развитие и благоустройството / Агенция Пътна инфраструктура
278	АМ Тракия от км 106+427 до км 119+700 на територията на ОПУ Пловдив - изграждане на площадки за престой	900,0	Министерство на регионалното развитие и благоустройството / Агенция Пътна инфраструктура
279	Изработване на ТП за основен ремонт на Път I-6 от км 428+200 до км 488+380	858,2	Министерство на регионалното развитие и благоустройството / Агенция Пътна инфраструктура
280	Мостово съоръжение на път I-5 на км 225+620	856,4	Министерство на регионалното развитие и благоустройството / Агенция Пътна инфраструктура
281	Мостово съоръжение на път I-5 на км 276+097	788,7	Министерство на регионалното развитие и благоустройството / Агенция Пътна инфраструктура
282	Изработване на ТП за основен ремонт на Път II-15 от км 0+000 до км 77+872	782,0	Министерство на регионалното развитие и благоустройството / Агенция Пътна инфраструктура
283	Модернизация на път II-71 и път II-29 - направление "Силистра - Варна" с привеждане към Г20 и индикативна дължина 120 км	777,6	Министерство на регионалното развитие и благоустройството / Агенция Пътна инфраструктура
284	Селскостопански подлез при км 20+500 на АМ Тракия на територията на ОПУ София	765,0	Министерство на регионалното развитие и благоустройството / Агенция Пътна инфраструктура

Номер по ред	Приоритетен проект	Индикативен план за 2024 г. (хил. лв.)	Отговорна институция
1	2	3	4
285	Изработване на ТП за основен ремонт на Път II-11 от км 78+820 до км 154+100	726,0	Министерство на регионалното развитие и благоустройството / Агенция Пътна инфраструктура
286	Трайно укрепване на републикански път II - 19 (Кърджали - Маказа) - Джебел - Рогозче - Фотиново - Домище - Подкова при км 19+952	720,0	Министерство на регионалното развитие и благоустройството / Агенция Пътна инфраструктура
287	Модернизация на път I-7 "Силистра-Шумен" с привеждане към Г20 и индикативна дължина 106 км	686,9	Министерство на регионалното развитие и благоустройството / Агенция Пътна инфраструктура
288	Модернизация на път I-2 "Русе-Шумен" с привеждане към Г20 с индикативна дължина 97 км	628,6	Министерство на регионалното развитие и благоустройството / Агенция Пътна инфраструктура
289	Мостово съоръжение на път I-1 км 188+850	616,4	Министерство на регионалното развитие и благоустройството / Агенция Пътна инфраструктура
290	Проектиране и изграждане на светофарна уредба на кръстовище при км 287+735 на път I-5 Димитровград - Хасково	594,0	Министерство на регионалното развитие и благоустройството / Агенция Пътна инфраструктура
291	Изработване на ТПи за основен ремонт и последващо осъществяване на АН по обособени позиции: АМ Хемус "СОП-Гара Яна" от км 0+000 до км 8+460; АМ "Тракия" участък "Нова Загора-Ямбол" от км 239+996 до км 277+597; АМ "Марица" , участък "Оризovo-Димитровград" от км 19+800 до км 36+400; ССТ от км 8+000 до км 16+540	588,2	Министерство на регионалното развитие и благоустройството / Агенция Пътна инфраструктура
292	Модернизация на път I-7 по направление "Шумен-Ямбол" с габарит Г20 и индикативна дължина 107 км	577,8	Министерство на регионалното развитие и благоустройството / Агенция Пътна инфраструктура

Номер по ред	Приоритетен проект	Индикативен план за 2024 г. (хил. лв.)	Отговорна институция
1	2	3	4
293	Изработване на идеен и ТП с ПУП-ПП за обект АМ "Гюешево - Дупница"	576,7	Министерство на регионалното развитие и благоустройството / Агенция Пътна инфраструктура
294	Изработване на ТП за основен ремонт на Път Ш-801 от км 0+000 до км 25+150	543,2	Министерство на регионалното развитие и благоустройството / Агенция Пътна инфраструктура
295	Трайно укрепване на републикански път Ш - 508 (Кърджали - Маказа) - Джебел - Рогозче - Фотиново - Домище - Подкова при км 19+950	540,0	Министерство на регионалното развитие и благоустройството / Агенция Пътна инфраструктура
296	Изработване на ТП за основен ремонт на Път Ш-1102 Арчар - Мали Дреновец - Извор - Димово - Остокапци - Кладоруб - Салаш - граница Р.Сърбия от км 0+000 до км 45+000	522,0	Министерство на регионалното развитие и благоустройството / Агенция Пътна инфраструктура
297	Модернизация на път I-1 с привездане към габарит Г20: участък "Монтана-Враца" с индикативна дължина около 29 км	522,0	Министерство на регионалното развитие и благоустройството / Агенция Пътна инфраструктура
298	Консултантска услуга във връзка с изграждането на обект: Укрепване на свлачище в кв. „Старо село“, гр. Своге с идентификационен № SFO 43.65869-01 засягащо част от републикански път Ш-164 „Своге – Искрец – Бучин проход“	510,4	Министерство на регионалното развитие и благоустройството / Агенция Пътна инфраструктура
299	Изпълнение на трайни, възстановителни и укрепителни дейности на републикански път Ш-866 „Смолян - Стойките - Широка Лъка - Девин“ при км 27+325, в участъка от км 28+480 до км 28+510 и в участъка от км 41+910 до км 41+950 - ППР+СМР	508,0	Министерство на регионалното развитие и благоустройството / Агенция Пътна инфраструктура
300	Изпълнение на трайни, възстановителни и укрепителни дейности на републикански път Ш-864 „(Чепеларе – Соколовци) – Пампорово – Стойките“ в участъците от км 6+200 до км 6+220, от км 7+940 до км 7+960 и от км 10+650 до км 10+710 - ППР+СМР	500,6	Министерство на регионалното развитие и благоустройството / Агенция Пътна инфраструктура

Номер по ред	Приоритетен проект	Индикативен план за 2024 г. (хил. лв.)	Отговорна институция
1	2	3	4
301	Модернизация на път I-9 "Дуранкулак-Варна" с привеждане към Г20 с индикативна дължина 90 км	486,0	Министерство на регионалното развитие и благоустройството / Агенция Пътна инфраструктура
302	Изработване на ТП за основен ремонт на Път I-3 от км 38+800 до км 88+842 и от км 106+000 до км 135+344	478,4	Министерство на регионалното развитие и благоустройството / Агенция Пътна инфраструктура
303	Деформации по пътното платно на републикански път I - 1 "София - Перник" при км 286+600	450,0	Министерство на регионалното развитие и благоустройството / Агенция Пътна инфраструктура
304	Сключване на Рамково споразумение със срок 48 м или до изчерпване на финансовия ресурс с предмет: Изработване на комплексни доклади и изработване на експертни становища по време на изработване на инвестиционни проекти от РПМ	450,0	Министерство на регионалното развитие и благоустройството / Агенция Пътна инфраструктура
305	Сключване на Рамково споразумение със срок 48 м или до изчерпване на финансовия ресурс с предмет: Осъществяване на строителен надзор на обекти за основен ремонт на републиканските пътища на територията на страната	450,0	Министерство на регионалното развитие и благоустройството / Агенция Пътна инфраструктура
306	Обходен път на гр. Враца с индикативна дължина 15 км с провеждане към габарит Г20	432,0	Министерство на регионалното развитие и благоустройството / Агенция Пътна инфраструктура
307	Скоростен път "Свищов - АМ Русе-В. Търново" с габарит Г23,5 и с индикативна дължина 25 км	432,0	Министерство на регионалното развитие и благоустройството / Агенция Пътна инфраструктура
308	Модернизация на път II-11 и път II-15 с привеждане към габарит Г20 - направление "Оряхово - Враца" с индикативна дължина 65 км	421,2	Министерство на регионалното развитие и благоустройството / Агенция Пътна инфраструктура
309	Модернизация на път I-7 "Ямбол - ГКПП Лесово" с привеждане към Г20 и индикативна дължина 107 км	415,8	Министерство на регионалното развитие и благоустройството / Агенция Пътна инфраструктура

Номер по ред	Приоритетен проект	Индикативен план за 2024 г. (хил. лв.)	Отговорна институция
1	2	3	4
310	Мост при км 7+361 на път III-103 в с. Горна Кремена на територията на ОПУ Враца	414,0	Министерство на регионалното развитие и благоустройството / Агенция Пътна инфраструктура
311	Лот 32 Път II-23 Русе – Кубрат от км 0+030 до км 21+550, с обща дължина 21,520 км , област Русе	388,5	Министерство на регионалното развитие и благоустройството / Агенция Пътна инфраструктура
312	Модернизация на път I-9 "Бургас-Малко Търново" с привеждане към Г20 и индикативна дължина 69 км	372,6	Министерство на регионалното развитие и благоустройството / Агенция Пътна инфраструктура
313	Изработване на ТП за основен ремонт на Път II-63 от км 0+000 до км 65+778	371,2	Министерство на регионалното развитие и благоустройството / Агенция Пътна инфраструктура
314	Изработване на ТП за основен ремонт (рехабилитация) за обект: Път I-2 "п.в. Белокопитово - Разград" от км 93+500 до км 133+794	329,3	Министерство на регионалното развитие и благоустройството / Агенция Пътна инфраструктура
315	Изработване на ТП за основен ремонт от км 0+000 до км 14+996 по Път I-1 (Обход Враца)	324,0	Министерство на регионалното развитие и благоустройството / Агенция Пътна инфраструктура
316	Укрепване на свлачище над кв. 44, кв. 45 и ул. "Младежка" в гр. Обзор, община Несебър - СМР - трансфер	309,7	Министерство на регионалното развитие и благоустройството / Агенция Пътна инфраструктура
317	Изработване на ТП за основен ремонт (рехабилитация) за обект: Път II-73 "о.п.Шумен - Радко Димитриево - Смядово - Веселиново - Лозарево - Карнобат" от км 0+000 до км 43+500	293,2	Министерство на регионалното развитие и благоустройството / Агенция Пътна инфраструктура
318	Изработване на ТП за обект: Околовръстен път на град София в участъка от бул. Бъкстон до пресичане с АМ Струма	292,0	Министерство на регионалното развитие и благоустройството / Агенция Пътна инфраструктура

Номер по ред	Приоритетен проект	Индикативен план за 2024 г. (хил. лв.)	Отговорна институция
1	2	3	4
319	Скоростен път "Западен обход на гр. Бургас" с индикативна дължина 27 км	291,6	Министерство на регионалното развитие и благоустройството / Агенция Пътна инфраструктура
320	<p>Проекта-проучвателни работи (ППР) на обекти в община Ардино:</p> <ul style="list-style-type: none"> - Укрепване на свлачище KRZ 02.24788-01 на път KRZ 1005 /III-865 Ардино - Дядовци-мост. "Дяволски мост", с. Дядовци, община Ардино; - Укрепване на свлачище KRZ 02.44584-01 на път KRZ 2006 /III-8653 Боровица-Сполука/-мах. "Долна Сполука" - Любино - Латинка - мост. "Хладилната пещера", община Ардино; - Укрепване на свлачище KRZ 02.87059-01 на път KRZ 3016 /III-865 Ардино - Кърджали/ - Ябълковец, с. Ябълковец, община Ардино; - Укрепване на свлачище KRZ 02.00607-02, кв. "Морава" № 110, гр. Ардино; - трансфер 	282,0	Министерство на регионалното развитие и благоустройството / Агенция Пътна инфраструктура
321	Изработване на ТП за основен ремонт на Път II-12 о.п Видин - Иново - Брегово - граница Р.Сърбия от км 0+000 до км 25+467	280,1	Министерство на регионалното развитие и благоустройството / Агенция Пътна инфраструктура
322	Изработване на ТП за основен ремонт на Път III-1411 (Кула - Грамада) - Буковец - Слана бара - о.п. Видин от км 0+000 до км 26+664	280,1	Министерство на регионалното развитие и благоустройството / Агенция Пътна инфраструктура
323	Реконструкция на вътрешна улична мрежа в гр. Правец - Подобект № 16 бул. „Трети март“ от о.т.493-499-506-513-514-518-521-529-531-524-491-457-449 до път III-3009, община Правец	277,5	Министерство на регионалното развитие и благоустройството / Агенция Пътна инфраструктура
324	Изработване на ТП за основен ремонт на Път III-7908 от км 0+000 до км 20+873	270,5	Министерство на регионалното развитие и благоустройството / Агенция Пътна инфраструктура

Номер по ред	Приоритетен проект	Индикативен план за 2024 г. (хил. лв.)	Отговорна институция
1	2	3	4
325	Укрепване и възстановяване на републикански път III-1403 "Подгорие - Шишманово- Макреш - гара Макреш" в участъка от км 19+831 до км 19+881, ляво - СМР+СН	270,0	Министерство на регионалното развитие и благоустройството / Агенция Пътна инфраструктура
326	Комплексни доклади за оценка за съответствието с основните изисквания към строежите и технически контрол по част "Конструктивна" на техническия проект (25 ОПУ)	269,0	Министерство на регионалното развитие и благоустройството / Агенция Пътна инфраструктура
327	Изработване на ТП за основен ремонт (рехабилитация) за обект: Път II-73 "граница ОПУ-Шумен - Лозарево - (Карнобат - Бургас)" от км 43+500 до км 90+332	234,4	Министерство на регионалното развитие и благоустройството / Агенция Пътна инфраструктура
328	Изработване на ТП за основен ремонт на Път II-11 (о.п Видин - Димово) - Симеоново - Ботево - Арчар - с. Добри дол от км 0+000 до км 23+200	231,1	Министерство на регионалното развитие и благоустройството / Агенция Пътна инфраструктура
329	Скоростен път направление АМ Марица-ГКПП Лесово с индикативна дължина 45 км	226,8	Министерство на регионалното развитие и благоустройството / Агенция Пътна инфраструктура
330	Изготвяне на проекти за подробни устройствени планове-парцеларни планове, проекти за частично изменение на действащи устройствени планове – план за регулация (ПР), план за застрояване (ПЗ), план за регулация и застрояване (ПРЗ), необходими за процедурите по теренното осигуряване изграждането на линейни инфраструктурни обекти - РС	225,0	Министерство на регионалното развитие и благоустройството / Агенция Пътна инфраструктура
331	Мостово съоръжение над път I-8 на км 293+369 на път I-5	219,5	Министерство на регионалното развитие и благоустройството / Агенция Пътна инфраструктура

Номер по ред	Приоритетен проект	Индикативен план за 2024 г. (хил. лв.)	Отговорна институция
1	2	3	4
332	Изработване на ТП и ПУП-ПП Околовръстен път на град Пловдив - привеждане към габарит Г23,5 Об.п. 1: Път III-805 „Път I-8 „Пазарджик-Пловдив”/ - ПВ "Царацово -Съединение" от 0+000 до км 1+460 и участък за привързване към съществуващия път и Път II-86 „Път I-8 „Пазарджик-Пловдив”/ – Асеновград – Смолян” от км 0+000 до км 0+640 и участък за привързване към съществуващия път	217,4	Министерство на регионалното развитие и благоустройството / Агенция Пътна инфраструктура
333	Изработване на ТП за основен ремонт на обект: „Път II-55 Велико Търново – Гурково от км 33+420 до 70+208, включително съоръжение на км 42+714	217,3	Министерство на регионалното развитие и благоустройството / Агенция Пътна инфраструктура
334	Изработване на идеен и ТП с ПУП-ПП на обект: Път III-1906 "(Гоце Делчев - граница Р Гърция) - Копривлен - п.к. Нова Ловча - Парил - Голешево - Петрово - Катунци" от км 18+147 до км 30+800	204,1	Министерство на регионалното развитие и благоустройството / Агенция Пътна инфраструктура
335	Изработване на ТП за основен ремонт на Път I-6 от км 216+142 до км 224+535	201,4	Министерство на регионалното развитие и благоустройството / Агенция Пътна инфраструктура
336	Изработване на ТП за основен ремонт на Път III-2702 от км 0+000 до км 9+300	200,9	Министерство на регионалното развитие и благоустройството / Агенция Пътна инфраструктура
337	Изработване на ТП за основен ремонт на Път III-795 от км 14+000 до км 28+900	193,1	Министерство на регионалното развитие и благоустройството / Агенция Пътна инфраструктура
338	Рехабилитация на улици в община Летница – подобекти: ул.“Тодор Дичев“, с. Горско Сливово, ул.“Сакар“, ул.“Осьм“, ул.“Стара планина“, ул.“Марийка Мончева“, ул.“Опълченска“, ул.“Димитричка Чолакова“, ул.“Люлин“, ул.“Средна гора“, ул.“Странджа“ и ул.“Водопада“ с прилежащи паркоместа в с. Крушуна	188,6	Министерство на регионалното развитие и благоустройството / Агенция Пътна инфраструктура

Номер по ред	Приоритетен проект	Индикативен план за 2024 г. (хил. лв.)	Отговорна институция
1	2	3	4
339	Актуализиране на ТП с ПУП-ПП за път I-9 "Кошарица-Несебър" от км 199+100 до км 205+300, с изграждане на второ платно	181,4	Министерство на регионалното развитие и благоустройството / Агенция Пътна инфраструктура
340	Извършване на проучвателно - проектантски работи по две обособени позиции: ОП№ 1: Изпълнение на трайни, възстановителни и укрепителни дейности на републикански път II – 86 „Рудозем – граница Гърция“, в участъка от км 135+483 до км 145+503; ОП№ 2: Изпълнение на трайни, възстановителни и укрепителни дейности на републикански път III-8681 „Рудозем – Смилян“ в участъка от км 0+219 до км 8+650.	180,0	Министерство на регионалното развитие и благоустройството / Агенция Пътна инфраструктура
341	Изработване на ТП за основен ремонт на Път III-3005 от км 0+000 до км 30+200	170,9	Министерство на регионалното развитие и благоустройството / Агенция Пътна инфраструктура
342	Изработване на ТП за основен ремонт на Път III-409 от км 0+000 до км 35+700	163,9	Министерство на регионалното развитие и благоустройството / Агенция Пътна инфраструктура
343	Изработване на ТП за основен ремонт на Път III-7909 от км 0+000 до км 12+400	160,7	Министерство на регионалното развитие и благоустройството / Агенция Пътна инфраструктура
344	Изработване на ТП за основен ремонт на Път I-5 от км 155+195 до км 170+000	156,6	Министерство на регионалното развитие и благоустройството / Агенция Пътна инфраструктура
345	Изработване на ТП за основен ремонт и частична реконструкция на обект: Път III-8653 „(Ардино – Бойно) Кобиляне – Брезен – Боровица – Сполука“ от км 0+000 до км до км 22+500	153,0	Министерство на регионалното развитие и благоустройството / Агенция Пътна инфраструктура
346	Изготвяне на задание за изработване на ТП за обект: основен ремонт на Аспарухов мост	150,0	Министерство на регионалното развитие и благоустройството / Агенция Пътна инфраструктура

Номер по ред	Приоритетен проект	Индикативен план за 2024 г. (хил. лв.)	Отговорна институция
1	2	3	4
347	Изработване на ТП и ПУП-ПП за обект: Околовръстен път на град Пловдив - привеждане към габарит Г23,5 Об.п. 2: Път III-805 „Път I-8 „Пазарджик-Пловдив”/ - ПВ Царацово - Съединение” от км 1+460 до км 4+120	149,0	Министерство на регионалното развитие и благоустройството / Агенция Пътна инфраструктура
348	Изработване на ТП за основен ремонт на Път III-1602 от км 0+000 до км 6+615	142,9	Министерство на регионалното развитие и благоустройството / Агенция Пътна инфраструктура
349	Извършване на проучвателно - проектантски работи и строителство (инженеринг) за обект: Изпълнение на трайни, възстановителни и укрепителни дейности на републикански път III – 606 „(I – 6) – Копривщица – Пазарджик“ при км 21+300.	140,7	Министерство на регионалното развитие и благоустройството / Агенция Пътна инфраструктура
350	Изработване на ТП за изграждане на трета лента на път II-86 „Асеновград – Смолян“, в участъци от км 68+800 до км 73+650, от км 80+800 до км 86+100 и от км 90+530 до км 94+300	140,4	Министерство на регионалното развитие и благоустройството / Агенция Пътна инфраструктура
351	Изработване на ТП за извършване на ремонтно-възстановителни работи на мост над река Русенски лом /Дъгов мост/ при км 2+654 на път I-5 "Русе-Велико Търново"	136,8	Министерство на регионалното развитие и благоустройството / Агенция Пътна инфраструктура
352	Ново трасе по направление София-Кулата, извън Кресненското дефиле, в участък Симитли-Макариополско	135,0	Министерство на регионалното развитие и благоустройството / Агенция Пътна инфраструктура
353	Изработване на разширен идеен проект с пълни инженерно-геоложки проучвания и ПУП за ново трасе на път I-5 „Русе – Велико Търново – Габрово“ в участъка от км 105+430 до км 107+900	133,4	Министерство на регионалното развитие и благоустройството / Агенция Пътна инфраструктура
354	Изработване на ТП за основен ремонт на Път III-6072 от км 4+766 до км 26+594	129,3	Министерство на регионалното развитие и благоустройството / Агенция Пътна инфраструктура

Номер по ред	Приоритетен проект	Индикативен план за 2024 г. (хил. лв.)	Отговорна институция
1	2	3	4
355	Изпълнение на трайни, възстановителни и укрепителни дейности на републикански път III-197 „Борино – Тешел – Девин“ в участъците от км 78+130 до км 78+500 и от км 85+890 до км 86+010 - СН	126,7	Министерство на регионалното развитие и благоустройството / Агенция Пътна инфраструктура
356	Изпълнение на трайни, възстановителни и укрепителни дейности на републикански път III-866 „Смолян - Стойките - Широка Лъка - Девин“ при км 27+325, в участъка от км 28+480 до км 28+510 и в участъка от км 41+910 до км 41+950	125,0	Министерство на регионалното развитие и благоустройството / Агенция Пътна инфраструктура
357	Изработване на ТП и проект на ПУП-Парцеларен план за обходен път на град Провадия с приблизителна дължина 5 км	108,0	Министерство на регионалното развитие и благоустройството / Агенция Пътна инфраструктура
358	„Брегоукрепване в северната част на гр. Китен“ - втори етап“, община Приморско - СМР - трансфер	101,6	Министерство на регионалното развитие и благоустройството / Агенция Пътна инфраструктура
359	Изпълнение на трайни, възстановителни и укрепителни дейности на републикански път III-8683 „(Рудозем Смолян) - Чокманово - Смилян - Кошница - Моголища - Арда - Горна Арда“ участъка от км 18+745 до км 18+775“	100,0	Министерство на регионалното развитие и благоустройството / Агенция Пътна инфраструктура
360	Изработване на информация за преценка необходимост от извършване на ОВОС/Информация за преценка необходимостта от извършване на ЕО	100,0	Министерство на регионалното развитие и благоустройството / Агенция Пътна инфраструктура
361	Изработване на ТП за извършване на ремонтно-възстановителни работи на мост над река Струма при км 62+640 на път III-198 при село Тополница	90,0	Министерство на регионалното развитие и благоустройството / Агенция Пътна инфраструктура
362	Лот 31А „Път II-53 Поликрайще - Елена - Сливен от км 34+400 до км 46+290, с обща дължина 11,890 км, област В. Търново“	90,0	Министерство на регионалното развитие и благоустройството / Агенция Пътна инфраструктура

Номер по ред	Приоритетен проект	Индикативен план за 2024 г. (хил. лв.)	Отговорна институция
1	2	3	4
363	Лот 31Б „Път II-53 Поликрайще - Елена - Сливен от км 72+200 до км 87+301, с обща дължина 15,101 км, област Сливен“	90,0	Министерство на регионалното развитие и благоустройството / Агенция Пътна инфраструктура
364	Път III-1102 "Арчар - Извор - Димово - Острокалци - Кладоруб-Салаш" от км 45+000 до км 50+075.52	90,0	Министерство на регионалното развитие и благоустройството / Агенция Пътна инфраструктура
365	Изработване на ТП за обект: Път I-5 "Летище Стара Загора - АМ Тракия" от км 236+323 до км 240+923	84,0	Министерство на регионалното развитие и благоустройството / Агенция Пътна инфраструктура
366	Изработване на ТП за основен ремонт на Път II-51 от км 47+441 до км 64+368	82,3	Министерство на регионалното развитие и благоустройството / Агенция Пътна инфраструктура
367	Реконструкция на кръстовище на път II - 44	80,0	Министерство на регионалното развитие и благоустройството / Агенция Пътна инфраструктура
368	Изработване на ТП за основен ремонт на Път III-609 от км 23+500 до км 27+100	77,8	Министерство на регионалното развитие и благоустройството / Агенция Пътна инфраструктура
369	Изработване на ТП за основен ремонт на Път I-5 от км 115+300 до км 126+270	72,9	Министерство на регионалното развитие и благоустройството / Агенция Пътна инфраструктура

Номер по ред	Приоритетен проект	Индикативен план за 2024 г. (хил. лв.)	Отговорна институция
1	2	3	4
370	Провеждане на екологична процедура по Закона за опазване на околната среда за инвестиционно предложение "Доизграждане на път III-1008 "Струмјани - ГКПП "Клепало" от км 21+980 до границата с Република Северна Македонија"	72,0	Министерство на регионалното развитие и благоустройството / Агенция Пътна инфраструктура
371	Изработване на ТП за основен ремонт на Път III-5524 от км 0+000 до км 8+060	71,8	Министерство на регионалното развитие и благоустройството / Агенция Пътна инфраструктура
372	Актуализиране и допълване на изработените по възлагане на НКСИП ПУП-ПП за обект: АМ „Хемус“ - Етап 3 от км 265+600 (след пътен възел "Ковачевско Кале", пресичане с път II-51 - км по идеен проект) до км 310+940 (начало на участък в строителство)	70,0	Министерство на регионалното развитие и благоустройството / Агенция Пътна инфраструктура
373	Изработване на ТП за основен ремонт на Път I-4 от км 186+100 до км 197+746	56,4	Министерство на регионалното развитие и благоустройството / Агенция Пътна инфраструктура
374	Скоростен път Западен обход на гр. София, свързващ път II-18 с АМ "Струма" и АМ "Европа" с индикативна дължина 10 км	54,0	Министерство на регионалното развитие и благоустройството / Агенция Пътна инфраструктура
375	Изработване на ТП за доизграждане на път III-303 "Обходен път на град Павликени"	51,8	Министерство на регионалното развитие и благоустройството / Агенция Пътна инфраструктура
376	Изработване на ТП и ПУП-Парцеларен план за изграждане на пътен възел "Кермен" при приблизителен км 261+408 на АМ "Тракия" (пресичане с път III-6601 (о.п. Сливен-Нова Загора) Речица -Кермен -Скалица)	51,5	Министерство на регионалното развитие и благоустройството / Агенция Пътна инфраструктура
377	Изготвяне на ТПи за трайно укрепване на обекти от републиканската пътна мрежа, засегнати от неблагоприятни геодинамични процеси и явления, с които ще се кандидатства за финансиране по Програма „Околна среда“ 2021 – 2027 по ОП№ 1	47,5	Министерство на регионалното развитие и благоустройството / Агенция Пътна инфраструктура

Номер по ред	Приоритетен проект	Индикативен план за 2024 г. (хил. лв.)	Отговорна институция
1	2	3	4
378	Изработване на ТП за кръгово кръстовище при пресичането на път III-9002 при км 24+400 с път III-9701	45,0	Министерство на регионалното развитие и благоустройството / Агенция Пътна инфраструктура
379	Лот 29 Път III-208 Провадия - Дъскотна от км 49+184 до км 65+933, с обща дължина 16.749 км, области Бургас и Варна	45,0	Министерство на регионалното развитие и благоустройството / Агенция Пътна инфраструктура
380	Лот 30 Път III-208 Дъскотна - Айтос от км 65+933 до км 82+749 , с обща дължина 16.816 км, област Бургас	45,0	Министерство на регионалното развитие и благоустройството / Агенция Пътна инфраструктура
381	Свлачище на път I-1 София - Перник от км 281+150 до км 281+600 - с. Владая	45,0	Министерство на регионалното развитие и благоустройството / Агенция Пътна инфраструктура
382	Свлачище на път I-4 Коритна - Български извор - Микре - о.п.Севлиево - В.Търново - о.п.Омуртаг - о.п.Търговище от км 84+795 до км 84+905 и откоса от южната му страна	45,0	Министерство на регионалното развитие и благоустройството / Агенция Пътна инфраструктура
383	Свлачище на път II-53, Елена-Сливен Ямбол, км 107+200	45,0	Министерство на регионалното развитие и благоустройството / Агенция Пътна инфраструктура
384	Свлачище на път I-8 Хасково - Свиленград, от км 371+840 до км 372+200, гр. Свиленград	45,0	Министерство на регионалното развитие и благоустройството / Агенция Пътна инфраструктура
385	ОП№ 1: Укрепване на свлачище при с. Козар Белене на републикански път I-3 „Бяла – Ботевград“ при км 41+394 с идентификационен № PVN 16.37647.01 - СН	41,8	Министерство на регионалното развитие и благоустройството / Агенция Пътна инфраструктура
386	Изпълнение на трайни, възстановителни и укрепителни дейности на републикански път III-866 „Смолян – Стойките – Широка лъка – Девин“ в участъците от км 27+577 до км 27+587, от км 34+843 до км 34+863, от км 37+557 до км 57+577, от км 47+140 до км 47+150, от км 48+291 до км 48+331 и при км 50+365 - СН	41,0	Министерство на регионалното развитие и благоустройството / Агенция Пътна инфраструктура

Номер по ред	Приоритетен проект	Индикативен план за 2024 г. (хил. лв.)	Отговорна институция
1	2	3	4
387	Изработване на ТП за изграждане на тунел от км 126+600 до км 126+750 на път II-86 "Средногорци - Рудозем"	36,0	Министерство на регионалното развитие и благоустройството / Агенция Пътна инфраструктура
388	Свлачищни участъци и неустойчиви откоси на път PAZ1181 /III-376, Ракитово - Велинград/ - Костандово - Дорково - Яз.Стена Батак - граници общини (Ракитово-Пещера) - Пещера от км 7+400 до км 18+000 /локален км 0+000 до км 10+600/, община Ракитово 1. Свлачищен участък № 1 при км 4+600 с № PAZ 24.23008-01 2. Свлачищен участък № 2 при км 4+700 с № PAZ 24.23008-02 3. Свлачищен участък № 3 при км 4+900 с № PAZ 24.23008-03 - ППР - трансфер	34,0	Министерство на регионалното развитие и благоустройството / Агенция Пътна инфраструктура
389	Изработване на проектна част "Стационарни контролни пунктове по трасето на АМ „Европа“ в участъка от км 32+447,20 до км 48+903“	32,4	Министерство на регионалното развитие и благоустройството / Агенция Пътна инфраструктура
390	Извършване на актуализация на ТП и упражняване на авторски надзор за обект: "Възстановяване и укрепване на Републикански път III-181 "О.п. София- Бистрица- Железница- Ярема", в участъка от км 11+391 до км 12+093	32,4	Министерство на регионалното развитие и благоустройството / Агенция Пътна инфраструктура
391	- извършване на проучвателно-проектантски работи и строителство (инженеринг) на обект: Възстановяване на технико-експлоатационното състояние на моста над р. Струма при км 1+945 на път III-1006 "Благоевград - Покровник - Падеш - Габрово - граница Северна Македония"	32,1	Министерство на регионалното развитие и благоустройството / Агенция Пътна инфраструктура
392	Осъществяване на строителен надзет по време на аварийните ремонтно-възстановителни дейности за обект: "Аварийни ремонтно- възстановителни дейности на виадукт "Коренишки дол" при км 36+450 на Автомагистрала "Хемус"	30,1	Министерство на регионалното развитие и благоустройството / Агенция Пътна инфраструктура

Номер по ред	Приоритетен проект	Индикативен план за 2024 г. (хил. лв.)	Отговорна институция
1	2	3	4
393	Об.поз.6 Изготвяне на проекти за изменение на Кадастрална карта и Кадастрални регистри за обект: Окончателно преоткосиране за стабилизиране на откосите за проблемни участъци от път I-1 (E-79), участък „Даскалово - Долна Диканя“ от км 287+450 до км 305+220	25,1	Министерство на регионалното развитие и благоустройството / Агенция Пътна инфраструктура
394	Изпълнение на трайни, възстановителни и укрепителни дейности на републикански път III-864 „(Чепеларе – Соколовци) – Пампорово – Стойките“ в участъците от км 6+200 до км 6+220, от км 7+940 до км 7+960 и от км 10+650 до км 10+710 - СН	19,5	Министерство на регионалното развитие и благоустройството / Агенция Пътна инфраструктура
395	Изработване на ПУП-ПП за обект: АМ "ТРАКИЯ" "Оризovo - Бургас" Лот 5 "Карнобат - п.в. Бургас-запад" от км 325+280 до км 360+568 - теренно осигуряване с цел извършване на укрепителни мероприятия по трасето на обекта	19,4	Министерство на регионалното развитие и благоустройството / Агенция Пътна инфраструктура
396	Изготвяне на ТПи за трайно укрепване на обекти от републиканската пътна мрежа, засегнати от неблагоприятни геодинамични процеси и явления, с които ще се кандидатства за финансиране по Програма „Околна среда“ 2021 – 2027 по ОП№ 3	18,0	Министерство на регионалното развитие и благоустройството / Агенция Пътна инфраструктура
397	Изработване на ТП за Път I-8 Калотина - Софийски околновръстен път участък от км 32+447.20 до км 48+611.93 и упражняване на АН по време на строителството, съгласно ЗУТ и действащите подзаконовни нормативни актове	15,6	Министерство на регионалното развитие и благоустройството / Агенция Пътна инфраструктура
398	Укрепване на свлачище "Албена" № DOB 03.99958-01, община Балчик - инвестиционен проект - трансфер	15,0	Министерство на регионалното развитие и благоустройството / Агенция Пътна инфраструктура
399	Обследване на извършеното строителство и изготвяне на проектна документация за завършване на Пречиствателна станция за питейни води (ПСПВ), гр. Сливен	15,0	Министерство на регионалното развитие и благоустройството / Агенция Пътна инфраструктура

Номер по ред	Приоритетен проект	Индикативен план за 2024 г. (хил. лв.)	Отговорна институция
1	2	3	4
400	Изготвяне на ТПи за трайно укрепване на обекти от републиканската пътна мрежа, засегнати от неблагоприятни геодинамични процеси и явления, с които ще се кандидатства за финансиране по Програма „Околна среда“ 2021 – 2027 по ОП№ 2	13,5	Министерство на регионалното развитие и благоустройството / Агенция Пътна инфраструктура
401	Изготвяне на ТПи за трайно укрепване на обекти от републиканската пътна мрежа, засегнати от неблагоприятни геодинамични процеси и явления, с които ще се кандидатства за финансиране по Програма „Околна среда“ 2021 – 2027 по ОП№ 4	13,5	Министерство на регионалното развитие и благоустройството / Агенция Пътна инфраструктура
402	Упражняване на авторски надзор по смисъла на Закона за устройство на територията на обект: "Укрепване на свлачище при с. Козар Белене на републикански път I-3 „Бяла – Ботевград“ при км 41+394 с идентификационен № PVN 16.37647.01"	13,0	Министерство на регионалното развитие и благоустройството / Агенция Пътна инфраструктура
403	Укрепване на свлачище № MON04.54496.01, в централната част на с. Охрид, община Бойчиновци - ППП - трансфер	11,0	Министерство на регионалното развитие и благоустройството / Агенция Пътна инфраструктура
404	Укрепване на свлачище SLV 20.51929-02 на път SLV1068 / II - 53 / Бяла - Градско - Граница общ. (Сливен - Твърдица) - Жълт бряг - жп гара Чумерна / SLV1112 /, от км 2+500 до км 2+600, община Сливен, област Сливен - ИГП - трансфер	11,0	Министерство на регионалното развитие и благоустройството / Агенция Пътна инфраструктура
405	Разширяване на път I-1 от края на АМ Струма до ГКПП Кулата до Г20 с индикативна дължина 2 км	10,8	Министерство на регионалното развитие и благоустройството / Агенция Пътна инфраструктура
406	"Изработване на Парцеларен план за обект: "ЛОТ А Рехабилитация и частична реконструкция на път II-19 "Симитли - Разлог" от км 0+000 до км 36+337	10,6	Министерство на регионалното развитие и благоустройството / Агенция Пътна инфраструктура

Номер по ред	Приоритетен проект	Индикативен план за 2024 г. (хил. лв.)	Отговорна институция
1	2	3	4
407	Инвестиция К08.И05 от НПВУ: „Подобряване на безопасността на движение по пътищата в Република България чрез създаване на условия за устойчиво управление на пътната безопасност“	5 692,9	Министерство на регионалното развитие и благоустройството / Агенция Пътна инфраструктура Министерски съвет / Държавна агенция Безопасност на движението по пътищата
408	Изграждане на ВиК инфраструктура на обособената територия по проекти за ПОС 2021-2027 г.	93 019,3	Министерство на регионалното развитие и благоустройството / ВиК дружества
409	Изграждане на ВиК инфраструктура на обособената територия по ОПОС 2014-2020	83 342,0	Министерство на регионалното развитие и благоустройството / ВиК дружества
410	Инвестиция К09.И01 от НПВУ: „Програма за изграждане/ доизграждане /реконструкция на водоснабдителни и канализационни системи, вкл. и пречиствателни станции за отпадъчни води за агломерациите между 5 000 и 10 000 е.ж.“	17 699,1	Министерство на регионалното развитие и благоустройството / ВиК дружества
411	Модернизация на 18-етажната административна сграда на МТС	1 720,0	Министерство на транспорта и съобщенията
412	Инвестиция К08.И01 от НПВУ: „Железопътен подвижен състав“	285 898,9	Министерство на транспорта и съобщенията / "БДЖ - Пътнически превози" ЕООД
413	Доставка на 10 броя нови локомотиви	20 715,1	Министерство на транспорта и съобщенията / "БДЖ - Пътнически превози" ЕООД
414	Ремонт на дизелови мотриси влакове серия 10, електрически мотриси влакове серия 30 и 31	13 647,9	Министерство на транспорта и съобщенията / "БДЖ - Пътнически превози" ЕООД
415	Капиталови ремонти на локомотиви и вагони в депата на "БДЖ-Пътнически превози" ЕООД	12 000,0	Министерство на транспорта и съобщенията / "БДЖ - Пътнически превози" ЕООД
416	Инвестиция К08.И02 от НПВУ: „Внедряване на Европейската система за управление на влаковете (ERTMS) на бордово оборудване на магистрални нулевоемисионни електрически локомотиви и нулевоемисионни електрически мотрисни влакове, които оперират по конвенционалната жп мрежа на Р. България“	8 820,0	Министерство на транспорта и съобщенията / "БДЖ - Пътнически превози" ЕООД
417	Капиталов ремонт R1 15 бр. Siemens Smartron	7 426,3	Министерство на транспорта и съобщенията / "БДЖ - Пътнически превози" ЕООД

Номер по ред	Приоритетен проект	Индикативен план за 2024 г. (хил. лв.)	Отговорна институция
1	2	3	4
418	Извършване на капиталов ремонт и преустройство на 10 броя електрически локомотиви извън експлоатация серия 44000 и 45000	1 713,7	Министерство на транспорта и съобщенията / "БДЖ - Пътнически превози" ЕООД
419	Капиталов ремонт на 9 бр. пътнически вагони за междурелсие 760 мм	268,0	Министерство на транспорта и съобщенията / "БДЖ - Пътнически превози" ЕООД
420	Ремонт и рехабилитация на пристанищен терминал Росенец	16 880,0	Министерство на транспорта и съобщенията / Държавно предприятие "Пристанищна инфраструктура"
421	Инвестиция K07.И01 от НПВУ: „Широкомащабно разгръщане на цифрова инфраструктура“	94 513,2	Министерство на транспорта и съобщенията / Изпълнителна агенция "Инфраструктура на електронното управление"
422	Ремонт на болнични помещения за нуждите на Многопрофилна транспортна болница гр. Пловдив	500,0	Министерство на транспорта и съобщенията / Многопрофилна транспортна болница гр. Пловдив
423	За закупуване на медицинска апаратура-скенер за нуждите на Многопрофилна транспортна болница гр. Пловдив	350,0	Министерство на транспорта и съобщенията / Многопрофилна транспортна болница гр. Пловдив
424	Модернизация на железопътната линия София-Пловдив - жп участък Елин Пелин – Костенец - фаза 2	195 514,4	Министерство на транспорта и съобщенията / Национална компания "Железопътна инфраструктура"
425	Рехабилитация на железопътната линия Пловдив – Бургас, Фаза 2 - Етап 2	149 871,5	Министерство на транспорта и съобщенията / Национална компания "Железопътна инфраструктура"
426	Модернизация на железопътната линия София – Драгоман – граница със Сърбия, участък Волюяк – Драгоман“, фаза 2	89 267,8	Министерство на транспорта и съобщенията / Национална компания "Железопътна инфраструктура"
427	Възстановяване на проектните параметри по железопътната линия Русе-Варна	41 202,8	Министерство на транспорта и съобщенията / Национална компания "Железопътна инфраструктура"

Номер по ред	Приоритетен проект	Индикативен план за 2024 г. (хил. лв.)	Отговорна институция
1	2	3	4
428	Доставка на жп механизация	36 652,1	Министерство на транспорта и съобщенията / Национална компания "Железопътна инфраструктура"
429	Модернизиране на осигурителни системи и прелезни устройства	24 130,3	Министерство на транспорта и съобщенията / Национална компания "Железопътна инфраструктура"
430	Съфинансиране за проект : "Модернизация на железопътния участък Костенец-Септември"	16 786,7	Министерство на транспорта и съобщенията / Национална компания "Железопътна инфраструктура"
431	Доставка на релсови самоходни специализирани машини	16 687,3	Министерство на транспорта и съобщенията / Национална компания "Железопътна инфраструктура"
432	Удвояване и електрификация на жп линия Карнобат-Синдел	16 172,7	Министерство на транспорта и съобщенията / Национална компания "Железопътна инфраструктура"
433	Възстановяване, ремонт и модернизация на Тягови подстанции - Варна и Разград и изграждане на Тягова подстанция Русе и въвеждане на система за телеуправление и телесигнализация - SCADA, фаза 2	15 858,4	Министерство на транспорта и съобщенията / Национална компания "Железопътна инфраструктура"
434	Ремонт на железния път и съоръженията за поддържане на достигнатите скорости (проект 3)	13 302,9	Министерство на транспорта и съобщенията / Национална компания "Железопътна инфраструктура"
435	Съфинансиране за проект: "Модернизация на железопътен участък София - Елин Пелин"	10 181,2	Министерство на транспорта и съобщенията / Национална компания "Железопътна инфраструктура"
436	Съфинансиране за проект: "Модернизация на железопътната линия София-Пловдив - жп участъка Елин Пелин – Костенец, фаза 1"	10 000,0	Министерство на транспорта и съобщенията / Национална компания "Железопътна инфраструктура"

Номер по ред	Приоритетен проект	Индикативен план за 2024 г. (хил. лв.)	Отговорна институция
1	2	3	4
437	Строителство и ремонт на сгради и съоръжения в съответствие с европейските изисквания (проект 20)	6 862,7	Министерство на транспорта и съобщенията / Национална компания "Железопътна инфраструктура"
438	Разширяване функционалния обхват на Географска информационна система (ГИС) на ДП НКЖИ	5 040,0	Министерство на транспорта и съобщенията / Национална компания "Железопътна инфраструктура"
439	Съфинансиране за проект: "Развитие на железопътен възел Пловдив"	3 002,1	Министерство на транспорта и съобщенията / Национална компания "Железопътна инфраструктура"
440	Придобиване на транспортни средства	2 538,0	Министерство на транспорта и съобщенията / Национална компания "Железопътна инфраструктура"
441	Възстановяване на проектни параметри на жп линия София-Карлово-Зимница (проект 8)	1 064,0	Министерство на транспорта и съобщенията / Национална компания "Железопътна инфраструктура"
442	Модернизиране на тягови подстанции (проект 5)	784,9	Министерство на транспорта и съобщенията / Национална компания "Железопътна инфраструктура"
443	Съфинансиране за проект: "Развитие на железопътен възел София: жп участък София-Волуяк"	710,6	Министерство на транспорта и съобщенията / Национална компания "Железопътна инфраструктура"
444	Проектиране и изграждане на пожароизвестителна инсталация за Национална многопрофилна транспортна болница „Цар Борис III” - гр. София	400,0	Министерство на транспорта и съобщенията / Национална многопрофилна транспортна болница „Цар Борис III” - гр. София
445	Инвестиция К01.И03 от НПВУ: „Предоставяне на обучения за дигитални умения и създаване на платформа за обучение на възрастни“	23 703,1	Министерство на труда и социалната политика
446	Инвестиция К11.И03 от НПВУ: „Модернизиране на дългосрочната грижа“	1 868,1	Министерство на труда и социалната политика

Номер по ред	Приоритетен проект	Индикативен план за 2024 г. (хил. лв.)	Отговорна институция
1	2	3	4
447	Инвестиция K11.И04 от НПВУ: „Модернизиране на Агенция за социално подпомагане“	4 321,0	Министерство на труда и социалната политика / Агенция за социално подпомагане
448	Инвестиция K11.И05 от НПВУ: „Модернизиране на Агенция по заетостта“	12 091,0	Министерство на труда и социалната политика / Агенция по заетостта
449	Услуга по разработване на поръчков (клиентски софтуер)	92,7	Министерство на туризма
450	Закупуване на компютърни конфигурации	60,0	Министерство на туризма
451	Закупуване на преносими компютри и таблетни компютри	16,8	Министерство на туризма
452	Инвестиция K10.И11 от НПВУ: „Осигуряване на адекватна информационна и административна среда за изпълнение на Плана за възстановяване и устойчивост“	1 230,9	Министерство на финансите (дирекция "Централно координационно звено" и дирекция "Национален фонд") Изпълнителна агенция "Одит на средствата от Европейския съюз" Институт по публична администрация
453	За придобиване на рентгенови системи за осъществяване на 100% рентгенов контрол на граничните контролно-пропускателни пунктове (ГКПП) при влизане в страната на стоки и транспортни средства през сухопътната граница на Р. България, на ГКПП Капитан Андреево, ГКПП Калотина и ГКПП Лесово	13 500,0	Министерство на финансите / Агенция „Митници“
454	Реконструкция на ГКПП Калотина, етап II и етап III	3 119,3	Министерство на финансите / Агенция „Митници“
455	Реконструкция и строителен надзор на ГКПП "Станке Лисичково" и "Златарево"	2 024,2	Министерство на финансите / Агенция „Митници“
456	Реконструкция на сгради и съоръжения в зоната на контрол на Агенция "Митници" на ГКПП "Капитан Андреево"	1 941,6	Министерство на финансите / Агенция „Митници“
457	Реконструкция на ГКПП "Лесово"	1 688,2	Министерство на финансите / Агенция „Митници“
458	За изграждане на технологично нова информационна система "Фискален контрол"	3 000,0	Министерство на финансите / Национална агенция за приходите

Номер по ред	Приоритетен проект	Индикативен план за 2024 г. (хил. лв.)	Отговорна институция
1	2	3	4
459	За изпълнение на мярка „Въвеждане на софтуерна фискализация“	3 000,0	Министерство на финансите / Национална агенция за приходите
460	За технологично развитие на Софтуера за управление на приходи	2 000,0	Министерство на финансите / Национална агенция за приходите
461	За комплексна аудио-визуална система за пленарна и конферентни зали	2 400,0	Народно събрание
462	За изграждане на комплексна система за автоматизиране на парламентарните процеси	800,0	Народно събрание
463	За изграждане на видео-конферентни зали	400,0	Народно събрание
464	За изграждане на Информационна система „Каталог на данните“	850,0	Национален статистически институт
465	Инвестиция К10.И10 от НПВУ: „Модернизирана система за стратегическо планиране“	647,0	Национален статистически институт
466	За изграждане на Информационна система "Единна входна точка НСИ"	381,1	Национален статистически институт
467	За придобиване на автомобили с висока проходимост	1 600,0	Национална служба за охрана
468	За ремонт на сградния фонд	700,0	Национална служба за охрана
469	За осигуряване на технически периметър в изпълнение на РМС No 703 от 2023 г., във връзка с преминаване на резиденция „Лозенец“ към Народното събрание	500,0	Национална служба за охрана
470	За придобиване на транспортни средства	93,0	Национално бюро за контрол на специалните разузнавателни средства
471	За придобиване на компютри и хардуер, стопански инвентар, ДМА, програмни продукти и лицензи.	131,0	Омбудсман
472	Изграждане на Етап 3 от Линия 3 на метрото в София – метростанция „Хаджи Димитър“ – жк „Левски-Г“	100 250,0	Столична община / "Метрополитен" ЕАД
473	Придобиване на компютри и хардуер - за обновеняване на мрежово оборудване, свързано с техническото обезпечаване на една от основните дейности на СЕМ - осъществяване на надзор върху дейността на радио- и телевизионните оператори	135,5	Съвет за електронни медии

Номер по ред	Приоритетен проект	Индикативен план за 2024 г. (хил. лв.)	Отговорна институция
1	2	3	4
474	За придобиване на оборудване, компютри, хардуер, програмни продукти и лицензи	200,0	Централна избирателна комисия

Индикативен размер на капиталови разходи по Инвестиционна програма за общински проекти

Номер по ред	Приоритетен проект	Индикативен план за 2024 г. (хил. лв.)	Отговорна институция
1	2	3	4
1	Рехабилитация на общински път П-19-Места - с. Обидим от КМ 0+000 ДО КМ 8+003 = КМ 8+000	7 549,8	Община Банско, област Благоевград
2	А,,Реконструкция на канализационната и водопроводна мрежа, реконструкция на асфалтовата настилка и тротоарната настилка и изграждане на кабелен колектор за кабелизация на разпределителната мрежа и улично осветление и слаботокови кабели на ул. „Захари Стоянов”, гр. Банско”	4 956,6	Община Банско, област Благоевград
3	Архитектурно-художествено оформление , с реконструкция на техническата инфраструктура и Изграждане на водопровод и разделна канализация на ул. „Пирин” в частта между ул. „П.Р.Славейков” и ул. „Христо Матов”	2 350,0	Община Банско, област Благоевград
4	"Реконструкция на път ВЛГ 1020 /П-84, Якоруда-Разлог/ жп гара Белица-Крайще-Лютово-Бабяк-Орцев от км 14+800 до км 21+100"	2 000,0	Община Белица, област Благоевград
5	Ремонт и реконструкция на ВиК на ул. "Арсени Костенцев" - Етапи I., II., III., IV.	4 106,8	Община Благоевград, област Благоевград
6	Изграждане на ул. "Здраве", IV. м.р.	3 447,5	Община Благоевград, област Благоевград
7	Ремонт и реконструкция на ВиК на ул. "Аргир Манасиев"	2 690,4	Община Благоевград, област Благоевград

Номер по ред	Приоритетен проект	Индикативен план за 2024 г. (хил. лв.)	Отговорна институция
1	2	3	4
8	"Реконструкция и рехабилитация на път BLG 1091 (II-19, Добринище-Гоце Делчев) - Брезница, община Гоце Делчев"	2 001,5	Община Гоце Делчев, област Благоевград
9	"Улица с о.т.693, о.т.691, о.т.686, о.т.1171, о.т.914, о.т.909 и мостово съоръжение над река Градска в гр. Гоце Делчев, Община Гоце Делчев"	1 840,0	Община Гоце Делчев, област Благоевград
10	„Резервоар с обем 500 м3, с. Буково, община Гоце Делчев“	718,2	Община Гоце Делчев, област Благоевград
11	Реконструкция и рехабилитация на улици в Община Гърмен	2 295,8	Община Гърмен, област Благоевград
12	Реконструкция на съществуващ довеждащ водопровод от съществуващ водопровод Ст. Ф 100 при същ. резервоар с. Осикаово до съществуващ довеждащ водопровод с. Рибново - речно водохващане	1 171,4	Община Гърмен, област Благоевград
13	Пречиствателна станция за питейни води село Рибново, община Гърмен	803,1	Община Гърмен, област Благоевград
14	"Реконструкция на вътрешна водопроводна мрежа и благоустрояване на улици с.Сливница, община Кресна"	6 738,6	Община Кресна, област Благоевград
15	„Благоустрояване на с. Долна Градешница, община Кресна, област Благоевград - реконструкция на улична мрежа и площад, изграждане на детски площадки” – ЕТАП II	5 223,5	Община Кресна, област Благоевград
16	„Реконструкция на част от вътрешна водопроводна мрежа на гр. Кресна”	2 980,5	Община Кресна, област Благоевград
17	„Реконструкция на водопровод кв. „Дълбошница”, гр. Петрич, община Петрич”	5 709,5	Община Петрич, област Благоевград

Номер по ред	Приоритетен проект	Индикативен план за 2024 г. (хил. лв.)	Отговорна институция
1	2	3	4
18	"Основен ремонт на ул. "Св. Св. Кирил и Методий" - гр. Петрич от ОТ160 - ОТ154- ОТ 213 - ОТ 233, включително тротоари и уличен водопровод в участъка"	1 871,7	Община Петрич, област Благоевград
19	"Реконструкция на ул. "Битоля" - гр. Петрич в участъка от ул. "Цар Борис III" до ул. "Свобода" от ОТ 960- ОТ 114, включително тротоари и уличен водопровод в участъка на реконструкцията, както и реконструкция на кръстовището при ул. "Цар Борис III" и ул. "Битоля"	1 401,5	Община Петрич, област Благоевград
20	Изграждане на многофункционална спортна зала в гр. Разлог	12 800,0	Община Разлог, област Благоевград
21	„Изграждане и ремонт на водопроводна, канализационна и улична мрежа на територията на община Разлог“	4 810,0	Община Разлог, област Благоевград
22	Аварийна подмяна на захранващ водопровод на с. Годлево	4 199,4	Община Разлог, област Благоевград
23	Реконструкция на площадно и пешеходно пространство на гр. Разлог, общ. Разлог - втори етап	1 896,5	Община Разлог, област Благоевград
24	Обществена баня в с. Баня - ПИ 02693.501.1349 по КК на с. Баня	1 760,0	Община Разлог, област Благоевград
25	„ВиК мрежа на гр. Сандански - реконструкция на съществуващи и изграждане на нови: водопроводна мрежа със сградни водопроводни отклонения /СВО/ и канализационна мрежа със сградни канализационни отклонения /СКО/ и изграждане на ново пътно платно по улици V и VI клас - регулация на гр. Сандански"	3 900,0	Община Сандански, област Благоевград

Номер по ред	Приоритетен проект	Индикативен план за 2024 г. (хил. лв.)	Отговорна институция
1	2	3	4
26	„Южна дъга – гр.Сандански“ I етап: Път за транспортен достъп до кв.“Изгрев - юг“ от о.т.78 (ПИ 65334.301.9537 – ул.Стефан Стамболов“) през ПИ 57176.28.206, ПИ 57176.28.5, ПИ 65334.216.30, ПИ 65334.131.9 до улица с о.т.64-64а (ПИ 56334.301.6356 – ул.“Синаница“) II етап: Улица от о.т. 64 (ПИ 65334.301.6356 – ул.“Синаница“) през о.т.64а, 50, 34, 5 до о.т.4 (ПИ 65334.301.54 – ул.“Осогово“)	1 456,0	Община Сандански, област Благоевград
27	Основен ремонт на улици в община Сатовча	2 205,0	Община Сатовча, област Благоевград
28	Детска градина Боголин, община Сатовча	374,0	Община Сатовча, област Благоевград
29	Довършителни работи по Сграда за обществено мероприятия в с.Сатовча	171,0	Община Сатовча, област Благоевград
30	"Основен ремонт на път BLG1293 за село Долно Осеново, община Симитли"	2 394,0	Община Симитли, област Благоевград
31	"Рехабилитация и/или реконструкция на общински път BLG1071 /I-1 Благоевград-Симитли/-Граница общ. (Благоевград-Симитли) - Симитли-Черниче-I-1/, Участък от ОТ12 до ОТ83 по плана на с.Железница"	2 182,7	Община Симитли, област Благоевград
32	"Основен ремонт на общински път BLG1071 в община Симитли /от село Железница до граница общ. (Благоевград- Симитли)/"	1 887,0	Община Симитли, област Благоевград
33	"Благоустрояване на парк в село Крупник, община Симитли"	1 887,0	Община Симитли, област Благоевград

Номер по ред	Приоритетен проект	Индикативен план за 2024 г. (хил. лв.)	Отговорна институция
1	2	3	4
34	"Основен ремонт на улица Преспа от ОТ152 до ОТ137, кв. Ораново, град Симитли"	608,3	Община Симитли, област Благоевград
35	"Реконструкция и рехабилитация на общински път ВLG1310/І-1/Струмяни-Илинденци/ВLG3317/от км 0+000 до км 2+485"	3 152,6	Община Струмяни, област Благоевград
36	"Изграждане на тротоари и бордюри по населени места в Община Хаджидимово"	548,0	Община Хаджидимово, област Благоевград
37	„Основен ремонт на уличната мрежа в община Якоруда“	2 000,0	Община Якоруда, област Благоевград
38	„Основен ремонт на улична мрежа по съставни населени места в община Якоруда - с.Аврамово, с.Конарско, с.Черна места и с.Юруково"	2 000,0	Община Якоруда, област Благоевград
39	Реконструкция на общински път ВGS1004-І-6/-Айтос-Карагеоргиево-Тополица-граница община /Айтос-Карнобат/-Кликач-І-6/	4 300,0	Община Айтос, област Бургас
40	Реконструкция и рехабилитация на общински път ВGS 1002 /І-6, Карнобат – Айтос/ - Черноград – Граница общ. (Айтос – Карнобат – Айтос) – Раклиново на територията на община Айтос	4 000,0	Община Айтос, област Бургас
41	"Благоустрояване на кв. 154 по плана на гр. Айтос"	1 300,0	Община Айтос, област Бургас
42	"Благоустрояване на УПИ II и III с прилежащите улици в кв. 49 по плана на гр. Айтос"	1 000,0	Община Айтос, област Бургас
43	"Основен ремонт на Път ВGS1039 /III-906, Каблешково - Бургас/ Рудник - Брястовец /III-6009/ от ЖП прелез до о.т. 507 /ул."Морава", кв.Черно море/"	7 100,0	Община Бургас, област Бургас

Номер по ред	Приоритетен проект	Индикативен план за 2024 г. (хил. лв.)	Отговорна институция
1	2	3	4
44	Реконструкция на ул.Индуриална и ул.Чаталджа в обхвата между ул.Спортна и бул.Тодор Александров	6 350,0	Община Бургас, област Бургас
45	Реконструкция на ул."Дебелт" от о.т.404 до о.т.513 и 454	3 385,1	Община Бургас, област Бургас
46	„Реконструкция на 2бр.същ.кръстовища по бул.Захари Стоянов и изграждане на нова улична мрежа в територията на ПЗ „Юг-Запад“, гр. Бургас“	3 000,0	Община Бургас, област Бургас
47	Общински път BGS1033 от км 3+850 /гр.Българово/ до км 4+982 /АМ “Тракия“/ПВ “Българово“/	2 650,0	Община Бургас, област Бургас
48	"Реконструкция на вътрешна водопроводната мрежа в с. Полски извор"	5 811,5	Община Камено, област Бургас
49	Обслужващ път за ПСОВ Карнобат –участък от 0.00 km до km 1+860 участък от 0.00 km до km 1+860 участък от 0.00 km до km 1+860	1 500,0	Община Карнобат, област Бургас
50	БЛАГОУСТРОЯВАНЕ НА ПРОСТРАНСТВО ПРЕД ЖП-ГАРА И НА ПРОСТРАНСТВО ОКОЛО УПИ ХХ ОТ КВ. 50 И ПАРКИНГА В НЕГО, ПО УРП НА „ПРОИЗВОДСТВЕНА ЗОНА — СЕВЕР“, ГР. КАРНОБАТ НЕГО, ПО УРП НА „ПРОИЗВОДСТВЕНА ЗОНА — СЕВЕР“, ГР. КАРНОБАТ	900,0	Община Карнобат, област Бургас
51	Извършване на ремонт и рехабилитация на улична мрежа в гр. Малко Търново	2 800,0	Община Малко Търново, област Бургас
52	Реконструкция на водопроводната мрежа в с. Младежко, община Малко Търново	1 440,0	Община Малко Търново, област Бургас
53	Ремонт на местен път от м. „Иракли“ до с. Емона ,община Несебър	9 600,0	Община Несебър, област Бургас

Номер по ред	Приоритетен проект	Индикативен план за 2024 г. (хил. лв.)	Отговорна институция
1	2	3	4
54	Преработка и актуализация на съществуващ проект за водопроводна мрежа на с.Оризаре, Община Несебър - I етап	3 415,0	Община Несебър, област Бургас
55	Селищна водопроводна система на с.Гильовца ,община Несебър - етап 2	2 740,0	Община Несебър, област Бургас
56	Изграждане на спортен обект - шпорт хале, многофункционална спортна зала	5 121,0	Община Поморие, област Бургас
57	СМР, включващи основен ремонт на улици, тротоари и реконструкция на прилежащата им ВиК инфраструктура, намиращи се в ЦГЧ на гр. Поморие	5 095,0	Община Поморие, област Бургас
58	Реконструкция на съществуващо кръстовище, ул. Княз Борис и ул. Европа гр. Поморие - Кръгово кръстовище	1 550,0	Община Поморие, област Бургас
59	РЕКОНСТРУКЦИЯ И РЕХАБИЛИТАЦИЯ НА ЧАСТ ОТ УЛИЦА "ГЕОРГИ БЕНКОВСКИ" И БЛАГОУСТРОЯВАНЕ И ТЕКУЩ РЕМОТ НА ПЛОЩАДНО ПРОСТРАНСТВО ПРЕД АВТОГАРА И ИЗГРАЖДАНЕ НА МНОГОЕТАЖЕН ПАРКИНГ	7 500,0	Община Приморско, област Бургас
60	РЕКОНСТРУКЦИЯ, БЛАГОУСТРОЯВАНЕ И ОЗЕЛЕНЯВАНЕ НА УЛ. "КРАЙБРЕЖНА", УЛ. "ЧЕРНО МОРЕ" И ПРИЛЕЖАЩИ ПОДХОДИ КЪМ ПЛАЗОВЕ	3 000,0	Община Приморско, област Бургас
61	БЛАГОУСТРОЯВАНЕ, ОЗЕЛЕНЯВАНЕ И ТЕКУЩ РЕМОТ НА ПЛОЩАДНО ПРОСТРАНСТВО ПРЕД КМЕТСТВО КИТЕН И ПАРКИНГ ПО УЛ. "СТРАНДЖА"	700,0	Община Приморско, област Бургас
62	РЕКОНСТРУКЦИЯ НА УЛИЧНА МРЕЖА	500,0	Община Приморско, област Бургас
63	РЕКОНСТРУКЦИЯ И ДОИЗГРАЖДАНЕ НА ВОДОПРОВОДНА МРЕЖА	500,0	Община Приморско, област Бургас

Номер по ред	Приоритетен проект	Индикативен план за 2024 г. (хил. лв.)	Отговорна институция
1	2	3	4
64	"Рехабилитация на общински път BGS1186 /III-208/Дъскотна-Планиница-Рупча-Люляково от км 0+052 до км 3+758"	3 996,0	Община Руен, област Бургас
65	"Улична мрежа в местност"Мисаря"гр.Созопол:Мусала,Стара планина,Хан Аспарух,Хан Исперих,Хан Кубрат,Хан Омуртаг,Хан Тервел,Цар Борис,Цар Иван Асен II,Цар Иван Шишман,Цар Калоян,Цар Петър,Цар Самуил/частично/,Цар Симеон Велики/частично/ и ул. Безименна от о.т.653 до о.т.880-етапно строителство	3 940,0	Община Созопол, област Бургас
66	„Рехабилитация на общински път BGS 1213 /III 7908, Присад – Димчево/ в участък от с. Зидарово до с. Вършило, общ. Созопол“:	2 055,8	Община Созопол, област Бургас
67	Рехабилитация и реконструкция на уличната мрежа в градска среда в гр. Средец-ул. "Йорданка Николова"	1 149,3	Община Средец, област Бургас
68	Реконструкция и рехабилитация на улична мрежа, тротоари, съоръженията и принадлежностите към тях в гр. Средец, община Средец	899,5	Община Средец, област Бургас
69	"Рехабилитация и реконструкция на уличната мрежа и градска среда в град Средец - Улица "Васил Левски"	201,9	Община Средец, област Бургас
70	Рехабилитация и реконструкция на път BGS 2268(II-73 Веселиново - Лозарево) Подвис - Есен- BGS 2266 от км. 0 + 000.00 до км. 4 + 402.16	4 896,3	Община Сунгурларе, област Бургас
71	Реконструкция и рехабилитация на улици в населени места на община Сунгурларе	3 522,6	Община Сунгурларе, област Бургас
72	Изграждане на кръгово кръстовище на път – III 7306	366,9	Община Сунгурларе, област Бургас

Номер по ред	Приоритетен проект	Индикативен план за 2024 г. (хил. лв.)	Отговорна институция
1	2	3	4
73	Многофункционална спортна зала гр.Царево	8 000,0	Община Царево, област Бургас
74	Реконструкция на водопроводната мрежа с.Варвара	2 292,0	Община Царево, област Бургас
75	„Рехабилитация на общински път VAR 2005 от км 0+000 до км 4+740 (с. Бенковски - с. Равна гора)“	5 716,5	Община Аврен, област Варна
76	„Напорен и разпределителен водопровод от о.т. 146 до о.т.458, по плана на с. Аврен, община Аврен, област Варненска“	1 920,0	Община Аврен, област Варна
77	„Рехабилитация на общински път VAR2007 – VAR2005 – Китка – Круша от км 0+000 до км 5+593.32“,	1 183,8	Община Аврен, област Варна
78	"Подобряване водоснабдителната система на с. Любен Каравелово“	7 553,2	Община Аксаково, област Варна
79	"Рехабилитация и реконструкция на път VAR2033/ / III - 902, Оброчище - Кичево / - Орешак - Граница общ. (Аксаково - Варна) - Каменар - / VAR2028 /“	3 000,0	Община Аксаково, област Варна
80	Реконструкция на водоснабдителната система на с.Слънчево, община Аксаково	3 000,0	Община Аксаково, област Варна
81	«Рехабилитация на път VAR1022 /I - 2, Девня - Граница общ. (Аксаково - Белослав) - Езерово - /III - 2008/ в участъка от с. Езерово до границата Общини Белослав-Аксаково (извън населено място), с дължина 1 340м»	1 853,2	Община Белослав, област Варна
82	"ИЗГРАЖДАНЕ И РЕХАБИЛИТАЦИЯ НА УЛИЧНА МРЕЖА НА ТЕРИТОРИЯТА НА КВ.„АКАЦИИ“, ГРАД БЕЛОСЛАВ	962,4	Община Белослав, област Варна

Номер по ред	Приоритетен проект	Индикативен план за 2024 г. (хил. лв.)	Отговорна институция
1	2	3	4
83	"Тласкател за отпадъчни води в с.Езерово от канализационна помпена станция на ул.Александър Стамболийски до източната регулационна граница на с.Езерово, общ.Белослав"	715,6	Община Белослав, област Варна
84	Разширяване, реконструкция и модернизация на рибарско пристанище „Чайка“, гр. Бяла и свързаните с него укрепване на свлачище и брегоукрепване“ ВТОРИ ЕТАП: „Реконструкция и модернизация на рибарско пристанище „Чайка“ и техническа инфраструктура за пристанищни нужди“, включващ подобекти: - „Реконструкция и модернизация на рибарско пристанище „Чайка“ и техническа инфраструктура за пристанищни нужди – част ВиК и - „Реконструкция и модернизация на рибарско пристанище „Чайка“ и техническа инфраструктура за пристанищни нужди – част Електрическа	2 231,3	Община Бяла, област Варна
85	Реконструкция на улица „Хан Крум“ от о.т.222 до о.т. 418	1 082,1	Община Бяла, област Варна
86	Реконструкция, ремонт и въвеждане на мерки за енергийна ефективност в автогара гр. Бяла, община Бяла, Област Варна	920,0	Община Бяла, област Варна
87	"Основен ремонт общински път VAR 1087/I-9/, кв. "Аспарухово" кв. "Галата" от отбивката за местност "Карантината" до кръстовището с общински път VAR3089/I-9, Варна - Приселци/ - в.з. "Боровец" - кв. "Галата" - в.з. "Ракитника" - х. "Черноморец", гр Варна"	10 054,2	Община Варна, област Варна
88	Основен ремонт на ул. "Капитан Райчо", по плана на 15-ти м. р., район Младост, гр. Варна	2 567,0	Община Варна, област Варна

Номер по ред	Приоритетен проект	Индикативен план за 2024 г. (хил. лв.)	Отговорна институция
1	2	3	4
89	Основен ремонт на ул. "Д-р Пискулиев" от ул. "Ангел Кънчев" до бул. "Христо Ботев", по плана на 10-ти м. р., район Одесос, гр. Варна	2 439,0	Община Варна, област Варна
90	"Ремонт и реконструкция на улица между о.т. 14-13-21-22-123-122-121а-143-144-142-145-146-91-92-93-134-103-105а-106, с. Ягнило, общ. Ветрино"	1 214,7	Община Ветрино, област Варна
91	„Ремонт и реконструкция на улица между о.т.50-51-52-53-54-55-56-57-58-61-62, с.Невша“	572,2	Община Ветрино, област Варна
92	„Ремонт и реконструкция на улица „Г. С. Раковски“ от о.т.121-138, с. Ветрино“	560,2	Община Ветрино, област Варна
93	Рехабилитация на път VAR 2116 Вълчи дол-Войводино-граница Община (Вълчи дол-Суворово)-Николаевка от км 5+000 до км 6+740	2 646,1	Община Вълчидол, област Варна
94	Основен ремонт и реконструкция на площадно пространство - централна градска част в гр. Вълчи дол	1 212,9	Община Вълчидол, област Варна
95	Основен ремонт на ул. Бригадирска от о.т.92, о.т. 91 до о.т. 82 по плана на гр. Вълчи дол	293,1	Община Вълчидол, област Варна
96	Реконструкция, основен ремонт и въвеждане на енергийна ефективност на музей на мозайките и благоустрояване на прилежащата паркова среда	2 000,0	Община Девня, област Варна
97	Изграждане на стадион в гр. Девня с РЗП 2327 кв.м. и инфраструктура към него	1 500,0	Община Девня, област Варна
98	Изграждане на плувен басейн със ЗП / РЗП 214,05 кв.м. и инфраструктура към него	1 000,0	Община Девня, област Варна

Номер по ред	Приоритетен проект	Индикативен план за 2024 г. (хил. лв.)	Отговорна институция
1	2	3	4
99	Реконструкция на водопроводна и улична мрежа по ул. "Орлов камък", ул. "Камчийска долина" в с. Горен чифлик	1 909,8	Община Долни Чифлик, област Варна
100	Реконструкция на водопроводна мрежа и изграждане на канализационна мрежа по ул. "Шипка", ул. "Рила", ул. "Смолян" и ул. "Витоша"	1 692,5	Община Долни Чифлик, област Варна
101	Реконструкция на площад "Тича", гр. Долни чифлик	1 200,0	Община Долни Чифлик, област Варна
102	„Реконструкция и рехабилитация на улична мрежа в гр. Дългопол, община Дългопол“	2 260,8	Община Дългопол, област Варна
103	„Ремонтни дейности, обновяване и оборудване на сградния фонд на община Дългопол, с цел подобряване енергийната ефективност на сградите“	1 132,0	Община Дългопол, област Варна
104	"Неотложни аварийно-възстановителни работи по покривна конструкция на НЧ "Н. Й. Вапцаров - 1896 г." гр. Дългопол"	515,2	Община Дългопол, област Варна
105	Рехабилитация на път VAR 1211 - /III-208, Ветрино – Провадия/ - Петров дол – граница общ. (Провадия - Ветрино) – Габърница – Неофит Рилски	7 965,0	Община Провадия, област Варна
106	Рехабилитация на път VAR 2217 - /III-731 Черноок - Градинарово/ - Славейково	5 693,8	Община Провадия, област Варна
107	„Рехабилитация и реконструкция на част от второстепенната улична мрежа в община Суворово“ по две обособени позиции	2 179,4	Община Суворово, област Варна
108	„ Изготвяне на технически проект и осъществяване на авторски надзор на обект: Рехабилитация на общинска пътна мрежа в община Суворово“ в две обособени позиции	330,0	Община Суворово, област Варна

Номер по ред	Приоритетен проект	Индикативен план за 2024 г. (хил. лв.)	Отговорна институция
1	2	3	4
109	Проектиране на сградата на детска градина "Буратино", гр. Суворово - група с различен адрес "Звездички", с. Чернево	21,0	Община Суворово, област Варна
110	Общински път VTR 1012 „/път III-504/- Водолей - Дичин - граница общ. (В.Търново - Павликени) - Лесичери /VTR 1204/“	4 329,2	Община Велико Търново, област Велико Търново
111	Основен ремонт на общински път VTR2001 /път III- 3031	2 219,2	Община Велико Търново, област Велико Търново
112	Възстановяване на общински път VTR 1036 “/път I-5/ - граница общ. (Г.Оряховица - В.Търново)	2 110,0	Община Велико Търново, област Велико Търново
113	Реконструкция на VTR 1021 “ /път III-551, о.п.Дебелец - Плаково/ -	1 617,6	Община Велико Търново, област Велико Търново
114	основен ремонт на улица "Маню Тодоров"	1 327,0	Община Горна Оряховица, област Велико Търново
115	основен ремонт на улица "Пирот"	887,9	Община Горна Оряховица, област Велико Търново
116	основен ремонт на улица "Христо Смирненки"	857,5	Община Горна Оряховица, област Велико Търново
117	Реконструкция на водопроводна мрежа с. Мийковци	1 440,0	Община Елена, област Велико Търново
118	Укрепване свлачище на път VTR 1079 (III 662) – Елена – Лазарци – Мийковци при км 3+950	1 032,0	Община Елена, област Велико Търново

Номер по ред	Приоритетен проект	Индикативен план за 2024 г. (хил. лв.)	Отговорна институция
1	2	3	4
119	ул. "Иван Момчилов" с подземна инфраструктура	1 021,5	Община Елена, област Велико Търново
120	"Изграждане на канализационна мрежа в гр. Златарица"	1 000,0	Община Златарица, област Велико Търново
121	„Реконструкция и рехабилитация на участък от общински път VTR 1182 в обхвата на поземлени имоти 44793.108.149, 44793.47.148, 44793.48.147 по КККР на гр. Лясковец“	2 473,9	Община Лясковец, област Велико Търново
122	“Укрепително - ремонтни работи на НЧ " Развитие - 1894" с. Драгижево	913,4	Община Лясковец, област Велико Търново
123	Подмяна на отоплителната инсталация в сградата на СУ М. Райкович гр. Лясковец	505,0	Община Лясковец, област Велико Търново
124	„Реконструкция на вътрешната водопроводна мрежа на гр. Павликени- II етап, подетапи II.3.1, II.7.5, II.7.6 и II.7.7“	1 423,9	Община Павликени, област Велико Търново
125	"Основен ремонт, рехабилитация и благоустрояване на ул. "Ловец от ОК 114 до ОК 249, гр. Павликени" - Втори етап: ул. "Ловец" от ОК114 до ОК 249, гр. Павликени	1 342,0	Община Павликени, област Велико Търново
126	„Ремонт и реконструкция на лекоатлетическа писта на стадион „Ганчо Панов" в гр. Павликени, община Павликени"	1 305,9	Община Павликени, област Велико Търново
127	Реконструкция на водопровод и изграждане на дъждовна канализация по улица "Кирил и Методий" и улица "Добружда" в град Полски Тръмбеш	1 474,1	Община Полски Тръмбеш, област Велико Търново
128	„Рехабилитация на ул. д-р Петър Берон в гр. Полски Тръмбеш - о.т.62 до о.т.97	1 211,7	Община Полски Тръмбеш, област Велико Търново

Номер по ред	Приоритетен проект	Индикативен план за 2024 г. (хил. лв.)	Отговорна институция
1	2	3	4
129	„Рехабилитация на ул. Яворова в гр. Полски Тръмбеш - о.т.165 до о.т.180 "	1 071,1	Община Полски Тръмбеш, област Велико Търново
130	„Основен ремонт на улици на територията на община Свищов – с. Българско Сливово, с. Вардим, с. Драгомирово, с. Козловец, с. Морава, с. Овча Могила, с. Ореш, с. Х. Димитрово и с. Царевец“	5 000,0	Община Свищов, област Велико Търново
131	"Реконструкция и рехабилитация улици, пътни съоръжения и принадлежности към тях на територията на община Свищов"	2 000,0	Община Свищов, област Велико Търново
132	Изграждане на част от канализационна мрежа на село Кесарево, община Стражица втори етап -подетап 1 и подетап 2	8 625,6	Община Стражица, област Велико Търново
133	Рехабилитация и реконструкция на ул."Уилям Гладстон" гр.Стражица, общ.Стражица	2 437,7	Община Стражица, област Велико Търново
134	Рехабилитация и реконструкция на ул."Александър Стамболийски" и ул."Първи Май" с.Сушица	1 616,1	Община Стражица, област Велико Търново
135	Доизграждане на улична канализация в гр. Сухиндол и пречиствателна станция за отпадни води	1 000,0	Община Сухиндол, област Велико Търново
136	Реконструкция на улици в гр. Белоградчик	1 090,8	Община Белоградчик, област Видин
137	Реконструкция на участък от общински път VID 1004 , Община Белоградчик	1 090,8	Община Белоградчик, област Видин
138	Изграждане на нов гробищен парк на град Белоградчик с траурен дом	1 000,0	Община Белоградчик, област Видин

Номер по ред	Приоритетен проект	Индикативен план за 2024 г. (хил. лв.)	Отговорна институция
1	2	3	4
139	Изготвяне на инвестиционен проект за основен ремонт на покрив на МБАЛ "Проф. д-р Георги Златарски" гр. Белоградчик	100,0	Община Белоградчик, област Видин
140	Изготвяне на инвестиционни проекти за реконструкция на покриви на кметства, Община Белоградчик	100,0	Община Белоградчик, област Видин
141	Изготвяне на инвестиционен проект за реконструкция на покрив на СУ "Христо Ботев" гр. Белоградчик	60,0	Община Белоградчик, област Видин
142	ЗАКРИТО СТРЕЛБИЩЕ БОЙНИЦА УПИ VIII-общ., кв. 19 с. Бойница	658,0	Община Бойница, област Видин
143	Реконструкция водопровод село Косово, община Брегово. Изцяло подмяна на азбестоциментови тръби.	1 856,9	Община Брегово, област Видин
144	Рехабилитация общински път VID-1031/II-12 Видин-Брегово/Гъмзово/II-12 от км 1+210 до км 2+838	1 240,7	Община Брегово, област Видин
145	Реконструкция водопровод село Делейна-II етап, община Брегово. Изцяло подмяна на азбестоциментови тръби.	790,8	Община Брегово, област Видин
146	Рехабилитация улица Граничар от ОК 175 до ОК 185	410,2	Община Брегово, област Видин
147	Рехабилитация улица Йордан Радичков от ОК 331 до ОК 369	396,5	Община Брегово, област Видин
148	Рехабилитация улица Иван Срацимир от ОК 359 до ОК 357	254,9	Община Брегово, област Видин
149	Рехабилитация улица Емил Марков от ОК 350 до ОК 360	229,9	Община Брегово, област Видин
150	Рехабилитация улица Граф Игнатиев от ОК 122 до ОК 128	81,9	Община Брегово, област Видин

Номер по ред	Приоритетен проект	Индикативен план за 2024 г. (хил. лв.)	Отговорна институция
1	2	3	4
151	„РЕМОНТ НА УЛ. „ЦАР ИВАН АСЕН II" ОТ ОКОЛОВРЪСТЕН ПЪТ ДО БУЛ. „ПАНОНИЯ, ГР. ВИДИН“	7 000,0	Община Видин, област Видин
152	„РЕМОНТ НА БУЛ. „ПАНОНИЯ" ОТ ОКОЛОВРЪСТЕН ПЪТ ДО УА. „ЦАР АЛЕКСАНДЪР“ I, ГР. ВИДИН“	7 000,0	Община Видин, област Видин
153	Основен ремонт на общински път VID2052 /I-1, Видин - София/ - Срацимирово - Въртоп от км0+000 до км2+873	2 000,0	Община Видин, област Видин
154	реконструкция и рехабилитация на общински път VID3088 /III-141/-Грамада-Водна-/III-1413/“от км 3+200 до км 4+160	1 138,7	Община Грамада, област Видин
155	реконструкция и рехабилитация на улица „Коста Йорданов“ от от О.Т. 58 до О.Т.15	858,0	Община Грамада, област Видин
156	"Рехабилитация на път VID1003/III-102, Бела-Белоградчик/-Граница община (Белоградчик-Димово)- Орешец-Медовница-/I-1/"	3 000,0	Община Димово, област Видин
157	"Реконструкция и рехабилитация на улици на територията на община Димово"	2 332,8	Община Димово, област Видин
158	Основен ремонт общински път VID1120 от км 6+392 до км 12+400	30,0	Община Кула, област Видин
159	Основен ремонт улица "Възраждане" гр.Кула	15,0	Община Кула, област Видин
160	РЕКОНСТРУКЦИЯ НА ЧАСТ ОТ ВЪТРЕШНАТА ВОДОПРОВОДНА МРЕЖА НА СЕЛО МАКРЕШ, ОБЩИНА МАКРЕШ, ОБЛАСТ ВИДИН – ЕТАП 2	1 187,2	Община Макреш, област Видин
161	РЕКОНСТРУКЦИЯ НА ЧАСТ ОТ ВЪТРЕШНАТА ВОДОПРОВОДНА МРЕЖА НА СЕЛО МАКРЕШ, ОБЩИНА МАКРЕШ, ОБЛАСТ ВИДИН – ЕТАП 1	445,2	Община Макреш, област Видин

Номер по ред	Приоритетен проект	Индикативен план за 2024 г. (хил. лв.)	Отговорна институция
1	2	3	4
162	РЕКОНСТРУКЦИЯ НА УЛИЦИ В С.МАКРЕЩ,ОБЩИНА МАКРЕЩ, ОБЛАСТ ВИДИН	360,5	Община Макрещ, област Видин
163	Реконструкция на път VID1150, дължина 4,700 км	2 844,5	Община Ново село, област Видин
164	" Реконструкция на улица "Петко Р. Славейков" с. Ново село	569,0	Община Ново село, област Видин
165	Основен ремонт и асфалтиране на ул. "Дванадесета" с. Ясен	366,5	Община Ново село, област Видин
166	"Реконструкция ул.Дванадесета" с.Флорентин"	364,1	Община Ново село, област Видин
167	Реконструкция ул.Георги Марков с. Ново село	248,9	Община Ново село, област Видин
168	Основен ремонт и асфалтиране на ул."Двадесета" с.Неговановци /от път Неговановци- Винарово до ул. "Шеста"/ -220 м.	160,8	Община Ново село, област Видин
169	Основен ремонт и асфалтиране на ул.Двадесет и девета с.Винарово"	136,5	Община Ново село, област Видин
170	Основен ремонт и асфалтиране на ул.Тридесета /от ул.5 до път Неговановци - Винарово-135 м/ в с.Винарово"	109,6	Община Ново село, област Видин
171	Ремонт/ реконструкция на улици в община Ружинци	3 190,0	Община Ружинци, област Видин
172	„Преустройство и промяна на предназначение на общинска сграда в „Център за предоставяне на социални услуги и пристройка за котелно с максимални размери 3,50/8,80м.- II етап“	1 900,0	Община Ружинци, област Видин
173	Асфалтиране на вътрешни улици в населени места от община Чупрене	700,0	Община Чупрене, област Видин

Номер по ред	Приоритетен проект	Индикативен план за 2024 г. (хил. лв.)	Отговорна институция
1	2	3	4
174	Благоустрояване и обновяване на парк в поземлен имот 536, квартал 66 по плана на с.Нивянин, Община Борован	724,7	Община Борован, област Враца
175	БЛАГОУСТРОЯВАНЕ И ОБНОВЯВАНЕ НА ПЛОЩАД - УПИ VIII,МЕЖДУ 5 И 7 ПО ПЛАНА НА С.ДОБРОЛЕВО,ОБЩИНА БОРОВАН	317,0	Община Борован, област Враца
176	Благоустрояване и обновяване на парк УПИ13 квартал 121 по плана на с.Малорад	61,1	Община Борован, област Враца
177	Ремонт и благоустрояване на централен площад в гр. Бяла Слатина	3 552,4	Община Бяла Слатина, област Враца
178	Ремонт и благоустройство на пешеходно пространство по ул. "Димитър Благоев" гр.Бяла Слатина	1 422,9	Община Бяла Слатина, област Враца
179	Ремонт на тротоари по протежение на улица "Георги Димитров" в с. Търнава	953,2	Община Бяла Слатина, област Враца
180	Ремонт на тротоари по протежение на улица "Георги Димитров" в с. Алтимир	687,8	Община Бяла Слатина, област Враца
181	Основен ремонт на уличната мрежа на кв. "Бистрец", гр. Враца	10 296,3	Община Враца, област Враца
182	Мултифункционални игрища за спорт в кв. 259 в гр. Козлодуй - Спортен комплекс Арена Козлодуй	4 769,1	Община Козлодуй, област Враца
183	Реконструкция и рехабилитация на системата за външно изкуствено осветление в гр. Козлодуй	4 542,4	Община Козлодуй, област Враца
184	„Реконструкция на местни пътища, част от общинската пътна мрежа на Община Криводол “	6 000,0	Община Криводол, област Враца
185	Основен ремонт на улици в град Мездра	4 973,8	Община Мездра, област Враца

Номер по ред	Приоритетен проект	Индикативен план за 2024 г. (хил. лв.)	Отговорна институция
1	2	3	4
186	"Изграждане и регламентиране на общински пазар в УПИ I,II - 1566 кв. 88 по план на село Крушовица, община Мизия, област Враца"	2 000,0	Община Мизия, област Враца
187	Благоустрояване на централната пешеходна зона, включително централния парк и площад "Свобода" - гр. Мизия, етап I и етап II	2 000,0	Община Мизия, област Враца
188	Реконструкция на лекоатлетическа писта и прилежаща инфраструктура в двора на ОУ "Цанко Церковски" гр. Мизия	1 050,0	Община Мизия, област Враца
189	„Реконструкция, рехабилитация и доизграждане на улична ВиК мрежа в южни жилищни квартали на територията на гр. Оряхово, общ. Оряхово“	8 440,1	Община Оряхово, област Враца
190	Реконструкция на участък от ул. „Рила“ от кръговото кръстовище до каменния мост (включително) над р. Малък Искър в гр. Роман	2 166,9	Община Роман, област Враца
191	Реконструкция на ул. "Генерал Скобелев" от ОТ 59 до ОТ 57 гр. Роман	284,1	Община Роман, област Враца
192	Реконструкция на ул. "Елин Пелин" от ОТ 51 до ОТ 59 гр. Роман	126,4	Община Роман, област Враца
193	Реконструкция на ул. "ЛЮБЕН КАРАВЕЛОВ" от ОТ 38 до ОТ 61 гс. Хубавене община Роман	118,0	Община Роман, област Враца
194	Строително-ремонтни дейности на покрива на НЧ "Съзнание-1912" - с.Михайлово, общ.Хайредин, обл.Враца	3 000,0	Община Хайредин, област Враца
195	Строително-ремонтни дейности на ДГ "Славейче" - филиална група с.Рогозен, общ.Хайредин, обл.Враца	2 440,0	Община Хайредин, област Враца
196	Реконструкция на улица Свищовска и ул.Транспортна, град Габрово	5 850,0	Община Габрово, област Габрово

Номер по ред	Приоритетен проект	Индикативен план за 2024 г. (хил. лв.)	Отговорна институция
1	2	3	4
197	Основен ремонт GAB 1018 /III - 4403/ - Габрово - Киевци - /III - 5004/	5 200,0	Община Габрово, област Габрово
198	Благоустрояване на парк „Баждар“, гр. Габрово	4 890,0	Община Габрово, област Габрово
199	Изграждане на кръгово кръстовище при бул. Васил Априлов и ул. Юрий Венелин, гр. Габрово	2 362,0	Община Габрово, област Габрово
200	Основен ремонт на улица Христо Ботев, град Габрово	700,0	Община Габрово, област Габрово
201	Водоснабдяване на група села: Велковци, Кметчета, Лесичарка, Карали, Костенковци, Стойчовци, Драгомани, Тодорчета, Междене, Узуни и Старилковци от вътрешната водопроводна мрежа на гр. Габрово	500,0	Община Габрово, област Габрово
202	Водоснабдяване на група села: Седянковци, Свинарски дол, Ветрово, Читаковци, Шипчени и Сейковци от вътрешната водопроводна мрежа на гр. Габрово	500,0	Община Габрово, област Габрово
203	Водоснабдяване на група села: Шарани, Банковци, Гръблевци, Солари, Иванили, Парчовци, Спанци и Гайкини от вътрешната водопроводна система на гр. Габрово	300,0	Община Габрово, област Габрово
204	Реконструкция на общински път GAB3122 / III - 609, Трявна - Дряново / Царева ливада - Граница общ. (Дряново - Габрово) - Донино - / III - 5524 /	3 699,7	Община Дряново, област Габрово
205	Реконструкция на висока зона ВВМ в с. Гостилица	1 786,1	Община Дряново, област Габрово
206	Водоснабдяване на село Чуково	494,3	Община Дряново, област Габрово

Номер по ред	Приоритетен проект	Индикативен план за 2024 г. (хил. лв.)	Отговорна институция
1	2	3	4
207	Реконструкция на довеждащ водопровод до ПСПВ "Стоките" и източен водопроводен клон за питейна вода.	14 138,2	Община Севлиево, област Габрово
208	Реконструкция на довеждащ водопровод до ПСПВ "Стоките" и източен водопроводен клон за питейна вода. Подобект: ИЗТОЧЕН ВОДОПРОВОДЕН КЛОН ЗА ПИТЕЙНА ВОДА – ЕТАП 1 Участък № 4-5: Водопровод от т. 389 до т. 570, с дължина 4 064,96 м	5 338,4	Община Севлиево, област Габрово
209	Изграждане на СПОРТНО-ТРЕНИРОВЪЧНА ЗАЛА "СЕВЛИЕВО", УПИ I /за спортен комплекс към парк "Казармите"/ кв. 11, гр. Севлиево	2 895,9	Община Севлиево, област Габрово
210	Изграждане на ФУТБОЛНО ИГРИЩЕ С ИЗКУСТВЕНА ТРЕВА УПИ I, КВ. 80 ПО ПЛАНА НА ГРАД СЕВЛИЕВО.	2 013,7	Община Севлиево, област Габрово
211	Обновяване на прилежащата територия на Дом на културата "Мара Белчева" в УПИ IX, КВ. 53, гр. Севлиево	1 775,6	Община Севлиево, област Габрово
212	Реконструкция на уличните водопроводи в централната градска част на Севлиево, Подобект: Етап IV, Етап V, Етап VI, Етап VII, Етап VIII, Етап IX, Етап X, Етап XI, Етап XII, Етап XIII, Етап XIV и Етап XV, с обща дължина 2 854,00 м‘	1 632,5	Община Севлиево, област Габрово
213	Реконструкция на довеждащ водопровод до ПСПВ "Стоките" и източен водопроводен клон за питейна вода. Подобект: ИЗТОЧЕН ВОДОПРОВОДЕН КЛОН ЗА ПИТЕЙНА ВОДА – ЕТАП 1 Участък № 1.1: Водопровод от т. 1 до т. 38, с дължина 1 040,28 м	1 602,4	Община Севлиево, област Габрово

Номер по ред	Приоритетен проект	Индикативен план за 2024 г. (хил. лв.)	Отговорна институция
1	2	3	4
214	Рехабилитация и/или реконструкция на участък от общински път GAB 2276, община Трявна	2 460,0	Община Трявна, област Габрово
215	Рехабилитация и/или реконструкция на участък от общински път GAB 3303, община Трявна	2 052,0	Община Трявна, област Габрово
216	Водоснабдяване поземлени имоти в местностите Данова поляна и Вареницата, землище Трявна и землище Черновръх, община Трявна, област Габрово	1 209,4	Община Трявна, област Габрово
217	"Рехабилитация на обински път DOB 1047 с дължина 9 130.00 м.л.	6 994,0	Община Балчик, област Добрич
218	"Рехабилитация на част от водопроводната мрежа в с. Кранево - ул. Приморска и ул. Дунав	1 511,5	Община Балчик, област Добрич
219	"Рехабилитация на път DOB 3048/III-256 Ген.Тошево - Василево-Каварна /с.Средина от км.0+000 до км.4+700	2 355,5	Община Генерал Тошево, област Добрич
220	Проектиране и авторски надзор за обект "Рехабилитация на улица Димитър Благоев - Трети март гр.Ген.Тошево	100,0	Община Генерал Тошево, област Добрич
221	Проектиране и авторски надзор на: "Реконструкция на улични настилки в населени места в община Генерал Тошево, както следва: В село Пчеларово - ул.Първа, ул. Втора и ул.Деветнадесета, в село Василево - ул.Втора, ул. Пета и ул. Осма, в село Преселенци - ул.Втора и ул. Седма, в село Калина- ул. Втора, в село Кардам - ул.Оборище, и в село Спасово - ул. Седемнадесета	49,5	Община Генерал Тошево, област Добрич
222	„Реконструкция на вътрешно-разпределителна водопроводна мрежа за кв. Рилци – етапи II, III, IV и V, гр. Добрич“	6 028,9	Община Добрич, област Добрич

Номер по ред	Приоритетен проект	Индикативен план за 2024 г. (хил. лв.)	Отговорна институция
1	2	3	4
223	Укрепване на подпорна стена по ул. „Христо Ботев“ и прилежащото стълбище, реконструкция на ул. „Христо Ботев“ между бул. „Русия“ и бул. „Добруджа“, гр. Добрич“	2 000,0	Община Добрич, област Добрич
224	„Реконструкция на сградата на детска градина №17 „Първи Юни“ гр. Добрич“	1 430,0	Община Добрич, област Добрич
225	Основен ремонт на път ДОВ 1104 /III970/Добрич-Методиево/-Победа-Полк.Минково-Котленци-Полк.Свещарово-Поп Григорово/	3 087,0	Община Добричка, област Добрич
226	Рехабилитация на общински път ДОВ2100 /III - 7106 Карапелит- Гешаново-Кочмар/ Карапелит- Медово- Бенковски /ДОВ1199 Жегларци - Бенковски - Владимирово/ на територията на община Добричка	2 900,0	Община Добричка, област Добрич
227	УЛИЧНА КАНАЛИЗАЦИЯ ОТ О.Т.1304 ДО О.Т.1301 НА УЛ. „НЕФТЯНИК“ И ОТ О.Т.1301 ДО СЪЩЕСТВУВАЩА РШ 483 НА УЛ. „ПРОСТОР“ В ГР. КАВАРНА	2 590,7	Община Каварна, област Добрич
228	Доизграждане на водопроводна мрежа по ул."Андрей Василев-Амира"от ОТ 604 до ОТ 615, ул."Христо Смирненски" от ОТ 370 до ОТ 604, ул."Христо Ботев" ОТ 367 до ОТ 606 в гр. Каварна в три етапа	1 047,1	Община Каварна, област Добрич
229	Доизграждане на улична мрежа по ул."Андрей Василев-Амира"от ОТ 604 до ОТ 615, ул."Христо Смирненски" от ОТ 370 до ОТ 604, ул."Христо Ботев" ОТ 367 до ОТ 606 в гр. Каварна в три етапа	952,0	Община Каварна, област Добрич
230	Рехабилитация на общ.път ДОВ2171/III–7103/Телериг–Александрия/III-293/от км0+000 до км.9+150	4 418,4	Община Крушари, област Добрич

Номер по ред	Приоритетен проект	Индикативен план за 2024 г. (хил. лв.)	Отговорна институция
1	2	3	4
231	Рехабилитация на улица „Първа“ в с. Лозенец, община Крушари, област Добрич	1 719,1	Община Крушари, област Добрич
232	"Аварийно-възстановителни работи по дере с.Северняк"-Община Крушари,Област Добрич	509,8	Община Крушари, област Добрич
233	Основен ремонт на път Безмер-Гуслар (DOB 1192)	4 800,0	Община Тервел, област Добрич
234	Основен ремонт на път Жегларци-Бенковски (DOB 1199)	3 600,0	Община Тервел, област Добрич
235	Преустройство на сграда , предоставена от МС в комплекс с общински жилища и трапезария	2 400,0	Община Тервел, област Добрич
236	Изграждане на техническа инфраструктура на две новообразувани улици в гр.Тервел - водопровод, канализация, пътна настилка, улично осветление,тротоари	960,0	Община Тервел, област Добрич
237	Изграждане на площадка за игра в ЖК "Изгрев" в гр.Тервел	278,0	Община Тервел, област Добрич
238	Основен ремонт на улица "18-та" в с.Зърнево	240,0	Община Тервел, област Добрич
239	Рехабилитация на общински път DOB1226 /III-901-Тюленово - Горун -I-9/	2 500,0	Община Шабла, област Добрич
240	Рехабилитация на общински път DOB2220 /I-9-Ваклино-Смин-Черноморци-Зах.Стояново/	2 000,0	Община Шабла, област Добрич
241	Реконструкция и рехабилитация на водоснабдителни системи и съоръжения в с.Граничар,с.Горун,с. Тюленово	2 000,0	Община Шабла, област Добрич
242	"Реконструкция на ул."П.Българанов" и площад "Червено знаме" гр.Шабла в пешеходна зона	1 500,0	Община Шабла, област Добрич
243	Рехабилитация на улична мрежа, град Шабла - ул."Червеноармейска"	1 000,0	Община Шабла, област Добрич

Номер по ред	Приоритетен проект	Индикативен план за 2024 г. (хил. лв.)	Отговорна институция
1	2	3	4
244	„Обновяване и модернизирание на градската среда, чрез благоустрояване на пешеходна крайречна зона и речното корито на р. Ардинска - гр. Ардино“	2 250,0	Община Ардино, област Кърджали
245	"Реконструкция и модернизация на зрителна зала в НЧ „Родопска искра в гр. Ардино, община Ардино“	1 000,0	Община Ардино, област Кърджали
246	"Извършване на дълбоки сондажи на усвоими количества подземни води на територията на община Ардино - гр. Ардино, с. Кроячево"	600,0	Община Ардино, област Кърджали
247	Основен ремонт на улици "Върбица - в участъка о.т.157 - о.т.189", "Антарктида", "Григорий Чернобузов", "Надежда", "Чавдар Войвода", "Самуил - в участъка о.т.157 - о.т.213", "Алада - в участъка о.т.212 - о.т.213", „Кирил и Методий - в участъка о.т.225 - о.т.511“, „Еделвайс - в участъка о.т.225 - о.т.251“, Васил Левски - в участъка о.т.251 - о.т.253 и о.т.229-о.т. 255а" и „Тракия в участъка на ПИ с идент.20746.501.1126 и 20746.501.1127 по КККР на гр.Джебел“ по ПУП на гр.Джебел	2 335,0	Община Джебел, област Кърджали
248	„Основен ремонт на път KRZ3070 /III-508- ,п.к.I-5 - Джебел/ - Плазище-мах. Горно Плазище от km 0+000 до 0+567; от km 0+593 до km 0+834 и от km 0+868 до km 2+604“	1 998,6	Община Джебел, област Кърджали
249	Реконструкция и рехабилитация на улична мрежа, тротоари, съоръженията и принадлежностите към тях на територията на община Кирково, село Чакаларово	2 163,4	Община Кирково, област Кърджали
250	Реконструкция и рехабилитация на улична мрежа, тротоари, съоръженията и принадлежностите към тях на територията на община Кирково, село Чорбаджийско	522,6	Община Кирково, област Кърджали

Номер по ред	Приоритетен проект	Индикативен план за 2024 г. (хил. лв.)	Отговорна институция
1	2	3	4
251	Реконструкция на улица "Димитър Благоев" с.Кирково, община Кирково	521,9	Община Кирково, област Кърджали
252	Рехабилитация на общински път KRZ 1215 Горна Кула-Долна Кула от км 0+000 до км 5+000 първи етап	1 936,3	Община Крумовград, област Кърджали
253	"Изграждане и благоустрояване на улица от о.т. 443 през о.т. 552, 554, 556, 557, 558, 559 до о.т. 560, и от о.т. 558 до о.т. 562 в гр. Крумовград"	1 781,5	Община Крумовград, област Кърджали
254	"Надстройка на обслужваща сграда за спортен център с многофункционална зала"	867,6	Община Крумовград, област Кърджали
255	Основен ремонт на улици в град Кърджали	16 000,0	Община Кърджали, област Кърджали
256	„Преустройство , реконструкция и обновяване на съществуваща обществена сграда "Лятно кино" с цел обособяване на многофункционална обществено обслужваща сграда с ритуална зала , зали за провеждане на културни дейности и лятно кино”	3 289,6	Община Момчилград, област Кърджали
257	“Обновяване, реконструкция и архитектурно оформление на Централен градски площад” – гр. Момчилград	2 679,5	Община Момчилград, област Кърджали
258	„Рехабилитация на Път KRZ2375/ II - 59, Момчилград – Звездел / - мах. Ауста от км. 0+000 до км. 1+800 с дължина 1 800 м	940,4	Община Момчилград, област Кърджали
259	Рехабилитация на път KRZ 12435/II-58, Габрово - Комунига/ Черна нива - Ново селище - Бакалите - /KRZ1343/ от км 0+000 до км.2+460	807,7	Община Черноочене, област Кърджали
260	Изграждане на площад със сцена в кв. 7, паркоустрояване и благоустрояване с места за спорт и отдих по плана на с. Черноочене-център	759,9	Община Черноочене, област Кърджали

Номер по ред	Приоритетен проект	Индикативен план за 2024 г. (хил. лв.)	Отговорна институция
1	2	3	4
261	Рехабилитация на път KRZ 1434 (/KRZ1433 Черноочене-Севдалина/-Бели вир-Каняк/KRZ1432/) - отбивка за село Яворово, община Черноочене	721,9	Община Черноочене, област Кърджали
262	Реконструкция и рехабилитация на съществуващи улици ул. „В. Левски“ от път III-602 (Б. дол – Бабино) от о.т.49-48-364-378-43, ул. „Дъбрава“ от път III-602 (Б. дол – Бабино), кръстовище с ул. „Ал. Янев“ от о.т. 31-34-37, ул. „Дунав“ от път III-602 (Б. дол – Бабино) от о.т.73-74-75, ул. „Ал. Стамболийски“ от път III-623 (Б. дол-Жедна) от о.т. 114-111-63-61, тротоари и прин. към тях в гр. Бобов дол	1 574,1	Община Бобов дол, област Кюстендил
263	„Аварийно укрепване на ската западно на улица „Свилен Русев“ в обхвата на блок №57; №58 и №59, кв. „Миньор“, град Бобов дол – II етап“	549,1	Община Бобов дол, област Кюстендил
264	Строителство, реконструкция и рехабилитация на улична мрежа, тротоари, съоръжения и принадлежностите към тях в община Бобошево	1 028,2	Община Бобошево, област Кюстендил
265	„Рехабилитация на водоснабдителна система на с. Джерман, общ. Дупница, обл. Кюстендил и връзка с възможност за аварийно захранване“	3 209,4	Община Дупница, област Кюстендил
266	Строително-ремонтни дейности на социално-спортно съоръжение - стадион "Бончук"	2 400,0	Община Дупница, област Кюстендил
267	Спортна площадка за комбиниран спорт	461,9	Община Кочериново, област Кюстендил

Номер по ред	Приоритетен проект	Индикативен план за 2024 г. (хил. лв.)	Отговорна институция
1	2	3	4
268	Реконструкция на водопроводна мрежа от напорен резервоар до о.т.143а, по път III-601 (от о.т.1136 до о.т.150), по ул. "Възход" (от о.т.143а до о. т. 37), по ул. "Пионер" (от о.т.37 до о.т.40), по ул. "Христо Божички" (от о.т. 143а до о.т. 33), по ул. "Младост" (от о.т. 33 до о.т. 36), село Соголяно, общ. Кюстендил	4 471,8	Община Кюстендил, област Кюстендил
269	Реконструкция на водопроводна мрежа по път III-637 (от о.т.225 до о.т.126), по път III-637 (от о.т.122 до о. т. 8), по ул. "Драговищенско шосе" (от о.т.8 до о.т.47), село Драговищица, общ. Кюстендил	1 690,2	Община Кюстендил, област Кюстендил
270	Основен ремонт на съществуващи улици, ведно с водопровод, тротоари и пътно платно на територията на гр. Кюстендил, етап III: ул. "Нов живот" в участъка между бул. "Цар Освободител" и ул. "Сливница"	1 329,1	Община Кюстендил, област Кюстендил
271	"Реконструкция и рехабилитация на съществуващи улици в общ.Невестино: "	1 154,5	Община Невестино, област Кюстендил
272	„Реконструкция на част от вътрешна улична мрежа на град Рила, осигуряваща свързаност с Републикански път III-107 извън границите му, както следва: улица „Първи май“ о.т. 318-317-316 и улица „Цар Асен и Петър“ о.т. 318-307-411 до границата с път III-107; улица „Любен Каравелов“ о.т. 235-236-234-238-239-240-270-271-272-305 до границата с път III-107; улица „Димо Хаджидимов“ о.т. 234-237-193-174-170-163-155 и улица „Доктор Спас Стойчев“ о.т. 35-79-80-98-117-116-155-188 до границата с път III-107; улица „Макаренко“ о.т. 270-269-241 до границата с път III-107“	1 845,1	Община Рила, област Кюстендил

Номер по ред	Приоритетен проект	Индикативен план за 2024 г. (хил. лв.)	Отговорна институция
1	2	3	4
273	Реконструкция на довеждащ питеен водопровод от село Пастра (хлораторно) до гр. Рила	1 754,9	Община Рила, област Кюстендил
274	„Реконструкция на мост на река Рилска в кв. 34,, на улица с о.т. 298 – 297, гр. Рила“	400,0	Община Рила, област Кюстендил
275	Улична канализационна мрежа и довеждащ външен колектор кв.105-111 гр.Сапарева баня	1 964,0	Община Сапарева баня, област Кюстендил
276	Реконструкция на водопровод за допълнително водоснабдяване на с.Сапарево	899,5	Община Сапарева баня, област Кюстендил
277	„РЕКОНСТРУКЦИЯ НА ЧАСТ ОТ ВОДОПРОВОДНАТА МРЕЖА НА ГР. АПРИЛЦИ, РЕКОНСТРУКЦИЯ НА ВОДОПРОВОДНА МРЕЖА НА КВ. ВИДИМА ЕТАП 1”	4 817,5	Община Априлци, област Ловеч
278	Изработване на технически проект за изграждане на туристически лифт	235,0	Община Априлци, област Ловеч
279	«Реконструкция на част от вътрешна водопроводна мрежа и изграждане на канализация в гр. Летница – етапно строителство»	2 148,5	Община Летница, област Ловеч
280	"Рехабилитация на улици в Община Летница"	2 000,0	Община Летница, област Ловеч
281	„Стадион с обслужваща част – етапно строителство“	1 126,7	Община Летница, област Ловеч
282	„Подобряване функционалността на „Център за настаняване от семеен тип“	158,4	Община Летница, област Ловеч
283	Преустройство на бившата казарма в модерен градски парк	12 760,8	Община Ловеч, област Ловеч
284	Път LOV 2070 - Участък от улица "Кубрат" километър 0+000 до километър 1+680	1 186,2	Община Ловеч, област Ловеч

Номер по ред	Приоритетен проект	Индикативен план за 2024 г. (хил. лв.)	Отговорна институция
1	2	3	4
285	Реконструкция/рехабилитация на участък от общински път LOV 1093 – етап 2 (от км 5+000 до км 7+860)	6 000,0	Община Луковит, област Ловеч
286	„Реконструкция, пристрояване, модернизация и внедряване на мерки за енергийна ефективност в сградата на спортна зала „Христо Ботев“, находяща се в УПИ I - 981, кв. 25, гр. Луковит, община Луковит с идентификатор №44327.502.981 по КК на гр. Луковит“	3 000,0	Община Луковит, област Ловеч
287	„Реконструкция на водоснабдителна мрежа за град Тетевен“	2 000,0	Община Тетевен, област Ловеч
288	„Реконструкция на водопроводна мрежа по индикативни улици, гр. Тетевен“	861,7	Община Тетевен, област Ловеч
289	Основен ремонт на съществуващи спортни площадки на територията на Община Тетевен - село Галата, село Градежница, село Глогово и село Рибарица	653,2	Община Тетевен, област Ловеч
290	Реконструкция на вътрешна водопроводна мрежа в обхвата на квартали № 33,24,21,19,14,13,12,,10, 5 и част от кв. 3 - гр. Тетевен - Етап 2	583,0	Община Тетевен, област Ловеч
291	Многофункционална спортна зала	3 898,0	Община Троян, област Ловеч
292	Реконструкция на централна градска зона - Троян: площад „Възраждане“ и прилежащ терен – ул. „Васил Левски“ – ОТ 325-355-665	2 400,0	Община Троян, област Ловеч
293	Основен ремонт на улица "Любен Каравелов"	650,0	Община Троян, област Ловеч
294	Реконструкция пешеходен мост "Централен площад", гр. Троян	155,0	Община Троян, област Ловеч

Номер по ред	Приоритетен проект	Индикативен план за 2024 г. (хил. лв.)	Отговорна институция
1	2	3	4
295	"Рехабилитация и реконструкция на общински път LOV 2201(Бежаново-Ъглен/Драгана)"	5 650,0	Община Угърчин, област Ловеч
296	„ИЗГРАЖДАНЕ НА КАНАЛИЗАЦИОННА СИСТЕМА ПО УЛИЦИ: „Иглика“, „Юрий Гагарин“, „Хан Кубрат“, „Захари Стоянов“, „Александър Пушкин“, „Димчо Дебелянов“, „Скачка“, „Софроний Врачански“, „Освобождение“, „Осогово“, „Патриарх Евтимий“, „Пейо К. Яворов“, „Тракия“, „Осъм“, „Цар Калоян“, „Мара Петлешкова“, „Шейново“, „Люлин“ и „Маргарец“, гр. Угърчин, община Угърчин.“,	2 298,9	Община Угърчин, област Ловеч
297	"Реконструкция на външен водопровод от разпределителна шахта при резервоарите на гр.Угърчин до напорен резервоар на с.Драгана.	1 713,6	Община Угърчин, област Ловеч
298	Изграждане и реконструкция на захранващ водопровод и вътрешна водопроводна мрежа в квартал "Шумака", гр. Ябланица",Канализация за битово-фекални отпадъчни води, кв. Шумака", гр. Ябланица	4 200,0	Община Ябланица, област Ловеч
299	ВЪТРЕШНА ВОДОПРОВОДНА МЕРЖА (ВВМ) с. ОРЕШЕНЕ, общ. ЯБЛАНИЦА ГЛАВЕН КЛОН I и ТЛАСКАТЕЛЕН ВОДОПРОВОД”	1 200,0	Община Ябланица, област Ловеч
300	Реконструкция водопровод по ул. "Централна" от ОТ85 до ОТ419 с. Добревци, общ. Ябланица	1 000,0	Община Ябланица, област Ловеч
301	Аварийно възстановяване на общински път MON 1026 (Петрохан – о.п. Берковица) – Берковица – (о.п. Берковица – Благово) от км 2+800 до км 4+997.72.	1 340,2	Община Берковица, област Монтана

Номер по ред	Приоритетен проект	Индикативен план за 2024 г. (хил. лв.)	Отговорна институция
1	2	3	4
302	„Изграждане на подпорни стени на река Берковска река, изграждане на обществен паркинг в ПИ 03928.511.611 по КК на гр. Берковица и ремонт на пешеходен мост, водещ към бивша сграда на хотел „Мрамор“ в гр. Берковица“	456,9	Община Берковица, област Монтана
303	„Реконструкция и ремонт на сграда (ДЦ „Камбанка“), намираща се в ПИ с идентификатор 03928.511.541, УПИ III, кв. 64 по КК и РП на град Берковица“	404,9	Община Берковица, област Монтана
304	Изграждане на водопровод по ул. "Средна гора" - реконструкция на уличното платно и тротоара по плана на гр. Берковица от ОТ 280 до ОТ 311	114,8	Община Берковица, област Монтана
305	Изграждане на водопровод по ул. " Хан Крум" - реконструкция на уличното платно и тротоара, по плана на гр. Берковица от ОТ 975 до ОТ 980.	68,6	Община Берковица, област Монтана
306	"Основен ремонт и реконструкция на улична мрежа на територията на община Бойчиновци-2024 г."	2 000,0	Община Бойчиновци, област Монтана
307	„Рехабилитация на общински път MON 1062 - /III-112"/ - Смирненски - Буковец - Граница на общини (Брусарци – Монтана)“	6 000,0	Община Брусарци, област Монтана
308	Реконструкция на водопроводна и улична мрежа на бул. „България“ от ОТ230 до ОТ213, гр. Вършец	1 435,3	Община Вършец, област Монтана
309	Възстановяване на двуетворен стоманобетонен мост при път MON3096 над р. Ботуня, гр. Вършец	1 078,2	Община Вършец, област Монтана
310	"Възстановяване на пешеходен мост над р. Ботуня, при пазара, гр. Вършец"	276,0	Община Вършец, област Монтана
311	"РЕХАБИЛИТАЦИЯ/РЕКОНСТРУКЦИЯ НА ПЪТ MON 2112/III-1024, ГОВЕЖДА-ДЪЛГИ ДЕЛ/-ДИВА СЛАТИНА	1 152,9	Община Георги Дамяново, област Монтана

Номер по ред	Приоритетен проект	Индикативен план за 2024 г. (хил. лв.)	Отговорна институция
1	2	3	4
312	"БЛАГОУСТРОЯВАНЕ НА УЛИЧНА МРЕЖА В с. МЕЛЯНЕ, с. ДЪЛГИ ДЕЛ И с. КАМЕННА РИКСА, ОБЩИНА ГЕОРГИ ДАМЯНОВО"	640,0	Община Георги Дамяново, област Монтана
313	"БЛАГОУСТРОЯВАНЕ НА УЛИЧНА МРЕЖА В с. МЕЛЯНЕ, с. ДЪЛГИ ДЕЛ И с. КАМЕННА РИКСА, ОБЩИНА ГЕОРГИ ДАМЯНОВО"	159,0	Община Георги Дамяново, област Монтана
314	Ремонт на обект: „Водоснабдяване на град Лом – Гравитачен водопровод от НВ V 300 м3 до водоем гр. Лом“ с обща дължина 18 700 м	8 000,0	Община Лом, област Монтана
315	"Изграждане и рехабилитация на водопровод в с. Трайково"	3 000,0	Община Лом, област Монтана
316	"Рехабилитация на Общински път MON 1130 (II-81, Расово-Лом) – Комощица от км 0+000 до км 3+730"	3 000,0	Община Лом, област Монтана
317	"Изграждане и рехабилитация на водопровод в с. Замфир, Община Лом"	3 000,0	Община Лом, област Монтана
318	Доизграждане и реконструкция на част от водопроводна мрежа на с.Медковец	2 832,9	Община Медковец, област Монтана
319	Реконструкция на водопроводна мрежа на с.Сливовик - втори етап	625,0	Община Медковец, област Монтана
320	„Основен ремонт на Път MON1152 „III-112 - Славотин - Клисурица - I-1“, от км 0+000 до км 8+700“	6 356,8	Община Монтана, област Монтана
321	"Доизграждане и модернизация на водопреносната и канализационна мрежа и изграждане на ПСОВ в гр. Чипровци - Подобект : Външен водопровод"	2 397,7	Община Чипровци, област Монтана

Номер по ред	Приоритетен проект	Индикативен план за 2024 г. (хил. лв.)	Отговорна институция
1	2	3	4
322	РЕКОНСТРУКЦИЯ на УЛИЧНА МРЕЖА град ЧИПРОВЦИ, общ. Чипровци, ПОДОБЕКТ 4: РЕКОНСТРУКЦИЯ УЛИЦА „ТОЧО ВОЙВОДА” ОК 102 – ОК 230	1 406,9	Община Чипровци, област Монтана
323	РЕКОНСТРУКЦИЯ/РЕХАБИЛИТАЦИЯ НА ОБЩИНСКИ ПЪТ - МОН 2181 “РП III – 102 (МОНТАНА – ПРЕВАЛА) – ОТКЛОНЕНИЕ ГОРНА ЛУКА”, от км 0 + 000 – 1 + 000 – 1,000 км.	1 402,6	Община Чипровци, област Монтана
324	„Доизграждане на вътрешната водопроводна мрежа на с. Дългоделци - част II”	1 647,3	Община Якимово, област Монтана
325	„Рехабилитация на улична мрежа в с. Якимово и с. Дългоделци, община Якимово”	1 300,0	Община Якимово, област Монтана
326	"Реконструкция на част от водопроводната мрежа на село Долно Церовене”	444,7	Община Якимово, област Монтана
327	„Реконструкция и рехабилитация на общински път PAZ2002 /III - 376 /лет. Цигов чарк - контра стена яз. Батак, на територията на Община Батак.	2 749,1	Община Батак, област Пазарджик
328	Реконструкция и рехабилитация на улици в гр. Батак, с. Нова Махала и с. Фотиново, общ. Батак”	1 469,7	Община Батак, област Пазарджик
329	Подмяна на водопроводната мрежа в град Батак на улици: "Георги Бенковски", "Ангел Калоянов", "Шипка", "Орфей" и "Здравец"	1 465,0	Община Батак, област Пазарджик
330	Реконструкция на ВВМ с. Момина Клисура	4 207,5	Община Белово, област Пазарджик
331	Реконструкция на улична мрежа в село Мененкьово община Белово	2 964,0	Община Белово, област Пазарджик

Номер по ред	Приоритетен проект	Индикативен план за 2024 г. (хил. лв.)	Отговорна институция
1	2	3	4
332	Рехабилитация на Общински път PAZ 1020 от начало населено място с.Габровница до център с.Габровница, от км 0+000 до км 1+909.56	1 122,4	Община Белово, област Пазарджик
333	Благоустрояване на улица Раковица община Белово	419,9	Община Белово, област Пазарджик
334	Благоустрояване на улица от о.т. 147 до о.т.114 село Сестримо	402,2	Община Белово, област Пазарджик
335	Реконструкция и рехабилитация на улична мрежа, тротоари, съоръженията и принадлежностите към тях в с.Равногор, общ.Брацигово	600,0	Община Брацигово, област Пазарджик
336	Реконструкция и рехабилитация на улични настилки по улици-"Неофит Рилски", "Димитър Полянов", "Николай Островски", "Владая", "Кокиче", "Радецки", "Гогол"	4 788,0	Община Велинград, област Пазарджик
337	Нов водопровод и реконструкция на съществуващ от ПС"Клептуза" до шахта към ПСПВ Велинград(от ПИ 10450.503.998 до ПИ 10450.212.73) вкл.реконструкция на тръбна връзка с КЕИ"Клептуза"	4 411,5	Община Велинград, област Пазарджик
338	Реконструкция на водопроводни клонове в кв.Каменица,гр.Велинград и възстановяване на асфалтова настилка, извършване на СМР, авторски надзор и НСН етап II	1 792,0	Община Велинград, област Пазарджик
339	"РЕКОНСТРУКЦИЯ И РЕХАБИЛИТАЦИЯ НА УЛИЦИ И ТРОТОАРИ НА ТЕРИТОРИЯТА НА ОБЩИНА ЛЕСИЧОВО - ЕТАП 2“ ПОДОБЕКТ: С.КАЛУГЕРОВО: УЛ. "5-ТА" О.Т. 88-40-39-24-27	678,0	Община Лесичово, област Пазарджик

Номер по ред	Приоритетен проект	Индикативен план за 2024 г. (хил. лв.)	Отговорна институция
1	2	3	4
340	"РЕКОНСТРУКЦИЯ И РЕХАБИЛИТАЦИЯ НА УЛИЦИ И ТРОТОАРИ НА ТЕРИТОРИЯТА НА ОБЩИНА ЛЕСИЧОВО - ЕТАП 2" ПОДОБЕКТ:С.КАЛУГЕРОВО: УЛ."7-МА" О.Т. 128-94-35-34	627,8	Община Лесичово, област Пазарджик
341	"РЕКОНСТРУКЦИЯ И РЕХАБИЛИТАЦИЯ НА УЛИЦИ И ТРОТОАРИ НА ТЕРИТОРИЯТА НА ОБЩИНА ЛЕСИЧОВО - ЕТАП 2" ПОДОБЕКТ:С.ЛЕСИЧОВО: УЛ. "Г. ИВАНЧЕВ" О.Т. 129-184-185-186-187 И 134-183-184	379,3	Община Лесичово, област Пазарджик
342	"РЕКОНСТРУКЦИЯ И РЕХАБИЛИТАЦИЯ НА УЛИЦИ И ТРОТОАРИ НА ТЕРИТОРИЯТА НА ОБЩИНА ЛЕСИЧОВО - ЕТАП 2" ПОДОБЕКТ:С. ДИНКАТА:УЛ. "24-ТА" О.Т. 81-60-61-63	303,3	Община Лесичово, област Пазарджик
343	Реновиране на градската жизнена среда в жилищни райони в квартал "Марица-Болницата" на град Пазарджик	9 537,5	Община Пазарджик, област Пазарджик
344	„Реконструкция на Главни Колектори от промишлена зона град Пазарджик по ул. „Синитевска“, ул.“Заводска“ и след река Марица до КПС „Индустр. води“, и нова Преливна шахта при същ. заустване в река Пишминка“	3 922,2	Община Пазарджик, област Пазарджик
345	„Канализационна помпена станция /КПС/ „Добровница“ за отпадъчни води в ПИИ 21556.94.46 в землището на с. Добровница, Община Пазарджик и тласкател до съществуваща РШ от канализационната мрежа на гр. Пазарджик"	2 250,0	Община Пазарджик, област Пазарджик
346	„Реконструкция външен тласкателен водопровод от ПС "Величково-стара" до НР "Величково", землище с. Величково, Община Пазарджик"	548,0	Община Пазарджик, област Пазарджик

Номер по ред	Приоритетен проект	Индикативен план за 2024 г. (хил. лв.)	Отговорна институция
1	2	3	4
347	"Реконструкция и рехабилитация на вътрешна водопроводна мрежа на село Бъта, община Панагюрище"	3 600,0	Община Панагюрище, област Пазарджик
348	"Реконструкция и рехабилитация на вътрешна водопроводна мрежа на село Баня, община Панагюрище"	3 600,0	Община Панагюрище, област Пазарджик
349	Обект: "Проект за благоустрояване на район "Изгрев", в кв.27 по плана на гр.Пещера, Община Пещера, Област Пазарджик".	3 551,4	Община Пещера, област Пазарджик
350	„Благоустрояване на публични пространства в гр. Пещера, участък от ул. „Дойранска епопея“ от ос. т. 544 до ос. т. 513, участък ул. „Георги Зафиров“ от ул. „Дойранска епопея“ до коритото на река "Стара река" и ул. „Димитър Горов“ между ос. т. 541 до ос. т. 549, вкл. улица тупик между ос. т. 514 и ос. т. 548“	2 593,4	Община Пещера, област Пазарджик
351	1. „Реконструкция на ул. „Васил Левски“ – гр. Костандово в участъка от т. 12 до т. 230, при улица „Мел“ – гр. Костандово, община Ракитово“	4 228,6	Община Ракитово, област Пазарджик
352	„Реконструкция на ул. „Христо Ботев“ – гр. Костандово в участъка от о.т. 71 до о.т. 94, при улица „Техеран“ – гр. Костандово, община Ракитово“	3 765,4	Община Ракитово, област Пазарджик
353	Благоустрояване на ул." Борова Гора" гр. Ракитово	1 004,4	Община Ракитово, област Пазарджик
354	Реконструкция и доизграждане на вътрешна водопроводна мрежа кв.Запад-ул."Пирин" гр.Ракитово	358,9	Община Ракитово, област Пазарджик
355	РЕКОНСТРУКЦИЯ И РЕХАБИЛИТАЦИЯ НА ВОДОПРОВОДНАТА МРЕЖА, ТРОТОАРИ И АСФАЛТИРАНЕ НА УЛИЦА "СТРАЦИН" ГРАД КОСТАНДОВО - етап 1	132,4	Община Ракитово, област Пазарджик

Номер по ред	Приоритетен проект	Индикативен план за 2024 г. (хил. лв.)	Отговорна институция
1	2	3	4
356	„Изграждане на нови водопроводи за минерална вода от с. Варвара до гр. Септември, общ. Септември“	5 636,5	Община Септември, област Пазарджик
357	„Аварийна реконструкция на водопровод за минерална вода от съществуващо находище на минерална вода "Варвара" до с. Варавара и с. Ветрен дол, община Септември“	2 196,7	Община Септември, област Пазарджик
358	Благоустрояване на улична мрежа в село Блатница, община Стрелча	6 055,0	Община Стрелча, област Пазарджик
359	Подобряване на енергийна ефективност на административна сграда в УПИ-II - Поликлиника, кв. 63, ул Иван Павлов в гр. Стрелча - Целта на проектното предложение е подобряване енергийните характеристики на сградата, намаляване потреблението на ел. енергия. След изпълнение на пакета енергоспестяващи мерки, ще се подобрят експлоатационните характеристики за удължаване на жизнения цикъл на сградта и ще се намалят разходите за нейната поддръжка	1 091,7	Община Стрелча, област Пазарджик
360	ПОДОБЕКТ: ЛОТ 5 - ул."Освобождение"-т.1-о.т.408-о.т.409-о.т.386-о.т.385.-т.448-т.-7-1	994,1	Община Стрелча, област Пазарджик

Номер по ред	Приоритетен проект	Индикативен план за 2024 г. (хил. лв.)	Отговорна институция
1	2	3	4
361	„Реконструкция вътрешна водопроводна мрежа гр.Стрелча. " ул. „Средна гора ” - от о.т.238 до о.т.219А;ул. „Руски”- запад от о.т.335/площад "Оборище"/ до р.т.228 ,ул. „Топола” - от о.т.329 /„Руски”/ до о.т.345 /“Фантастико“/ и от о.т.345, през о.т.346 до о.т.347 ,бул. „Руски” горно ниво /север/ – от о.т.397 до о.т.456 /330Б/,бул. „Руски” – изток /долно ниво/ от о.т.326Б /след моста/ до 40 метра преди о.т.31 (329Б-312)	500,0	Община Стрелча, област Пазарджик
362	ПОДОБЕКТ: 3 броя улици от ЛОТ 2 - ул. "Света гора", ул. "Язовирна", ул. "М. Дринов"	300,0	Община Стрелча, област Пазарджик
363	ПОДОБЕКТ: ЛОТ 3 - ул."Ив. Вазов", ул."Н.Сапунджиев", ул."Освобождение"	300,0	Община Стрелча, област Пазарджик
364	ПОДОБЕКТ: ЛОТ 4 - ул. „Т. Каблешков”	166,4	Община Стрелча, област Пазарджик
365	Ремонт, реконструкция на водохващане към ПСПВ гр. Стрелча	100,0	Община Стрелча, област Пазарджик
366	Основен ремонт на общински път Сърница - м. Орлино - границата с общ. Доспат - SML-3086 (от км. 13+970 до км. 15+200м. и от км. 17+300м. до км. 20+250 м.), включително изграждане на мостови съоръжения	5 438,6	Община Сърница, област Пазарджик
367	Реконструкция на довеждащ водопровод от язовир „Красава“ до Помпена станция за питейни води „Гърло“	2 170,0	Община Брезник, област Перник
368	Изграждане на парк в УПИ VI, кв. 49, гр. Брезник, Община Брезник	590,0	Община Брезник, област Перник
369	Трети етап от подмяна на водопроводна мрежа за питейна вода на гр. Земен	3 254,4	Община Земен, област Перник

Номер по ред	Приоритетен проект	Индикативен план за 2024 г. (хил. лв.)	Отговорна институция
1	2	3	4
370	Подмяна на водопроводната мрежа на село Егълница, община Ковачевци	70,0	Община Ковачевци, област Перник
371	Изграждане на нова пречиствателна станция за отпадни води за нуждите на СТЕМ Център и село Ковачевци	50,0	Община Ковачевци, област Перник
372	Изграждане на резервоар за питейна вода село Лобош	50,0	Община Ковачевци, област Перник
373	Реконструкция на кръстовище с кръгово движение при ул. "Св.Св. Кирил и Методий" и изграждане на свързваща улица с републикански път II-63"	6 900,0	Община Перник, област Перник
374	Технологично оборудване на ПСПВ с АКХ филтри и площадков водопровод Подобекти: Ламелен утаител, Хлораторно и тръбопровод за хлорна вода, Тръбопровод от АКХ филтри до шахта №3 /съществуваща/	5 632,8	Община Перник, област Перник
375	Реконструкция на ул. „Рашо Димитров“ от ул. „Бучински път“ до ул. „Младен Стоянов“ и на ул. „Бучински път“ от кръгово кръстовище при ул. „Юрий Гагарин“ до ул. „Рашо Димитров“, кв. Изток, гр. Перник	5 604,0	Община Перник, област Перник
376	Инженеринг – проектиране, изпълнение на СМР и упражняване авторски надзор за обект "Изграждане на нов стоманобетонен мост за тежко натоварване над р."Струма", свързващ ул. "Ю. Гагарин" с ул. "Младен Стоянов/ул.Старо Мошино".	5 000,0	Община Перник, област Перник
377	Реконструкция на ул. „Струма от кръстовище при ул. „Кракра“ до кръстовище с ул. „Кракра и ул.Средец“, гр. Перник	3 900,0	Община Перник, област Перник

Номер по ред	Приоритетен проект	Индикативен план за 2024 г. (хил. лв.)	Отговорна институция
1	2	3	4
378	Инженеринг – проектиране, изпълнение на СМР и упражняване авторски надзор за обект: "Рехабилитация на пътната настилка по ул. "Република" с дължина 1000м. в участъка от кръстовище с ул. "Ю. Гагарин до разклона за депо за отпадъци", гр. Перник. Ремонт на тротарна настилка и уличното осветление.Подмяна на канализацията в участъка."	2 650,0	Община Перник, област Перник
379	Изпълнение на СМР за обект: Реконструкция на ул.Палма	2 450,0	Община Перник, област Перник
380	Допълнително водоснабдяване и канализация на с.Драгичево, Община Перник	1 500,0	Община Перник, област Перник
381	Инженеринг – проектиране, изпълнение на СМР и упражняване авторски надзор за обект: "Рехабилитация на пътната настилка по ул. "Кракра", гр. Перник. Ремонт на тротарна настилка и уличното осветление от кръстовището с ул. "Тунджа" до кръстовището с ул."Струма" при VI-то училище. Подмяна на стара канализация в участъка по ул. "Кракра" между ул. "Райко Даскалов" и ул. "Тунджа"."	900,0	Община Перник, област Перник
382	Инженеринг – проектиране, изпълнение на СМР и упражняване авторски надзор за реконструкция на водопровод по ул. „Св. Св. Кирил и Методий“, гр. Перник, община Перник	678,0	Община Перник, област Перник
383	„Рекотструкция на вътрешна водопроводна мрежа на с. Друган – актуализация, общ. Радомир“	5 120,9	Община Радомир, област Перник

Номер по ред	Приоритетен проект	Индикативен план за 2024 г. (хил. лв.)	Отговорна институция
1	2	3	4
384	„Реконструкция на общински път PER2127/III-604, Бобораци-Жедна/-Негованци-/I-6/, от км 0+000 до км 5+400“	3 764,1	Община Радомир, област Перник
385	„Реконструкция на общински път PER2134 от път III-627 с. Друган-Радомир до с. Стефаново- с. Кондофрей /III-6041/ от км 0+000 до км 9+200“	3 091,1	Община Радомир, област Перник
386	Рехабилитация и реконструкция на общински път PER3167 /II-63,Трън-Стрезимировци/-Реяновци-Бохова от км 0+000до км2+562.10 и от км2+969.45 до км4+551.80	1 680,6	Община Трън, област Перник
387	Реконструкция на напорен тръбопровод (траскател) от Помпена станция "Банкя" до преходен резервоар за гр. Трън	1 464,0	Община Трън, област Перник
388	Рехабилитация и реконструкция на общински път PER3173 /III - 630 / Велиново - Милкьовци от км 0+000 до км 3+912.77	1 434,7	Община Трън, област Перник
389	Рехабилитация и реконструкция на общински път PER3166 /II-63,Трън-Стрезимировци/-Цегриловци от км0+000до км3+434.24	1 211,5	Община Трън, област Перник
390	Рехабилитация и реконструкция на общински път PER3154 /II-63, Филиповци-Трън/-Ездимирци от км0+000до км2+434.18	663,3	Община Трън, област Перник
391	Реконструкция и/или рехабилитация на съществуващи общински улици, тротоари находящи се в община Трън: Улица дясно по протежение на селска река от о.т.20-о.т.22-о.т.23-о.т.24-о.т.25-о.т.26-о.т.64-о.т.67-о.т.27-о.т.28-о.т.13-о.т.29-о.т.14	564,3	Община Трън, област Перник

Номер по ред	Приоритетен проект	Индикативен план за 2024 г. (хил. лв.)	Отговорна институция
1	2	3	4
392	Рехабилитация и реконструкция на общински път PER3172 /III-637, Вукан-Горочевци/-Кожинци от км 0+000 до км 0+658.10	449,7	Община Трън, област Перник
393	Реконструкция и/или рехабилитация на съществуващи общински улици, тротоари находящи се в община Трън: Улица „Стефан Рангелов” – от о.т. 95-96-97-97а-98-320а-320-319-318-317-316-315-314-304-303 – до о.т. 307, град Трън	319,1	Община Трън, област Перник
394	Реконструкция и/или рехабилитация на съществуващи общински улици, тротоари находящи се в община Трън: Улица „Атанас Ботев“ – от о.т. 240-239-238-224-225-226-227 до о.т. 228 , град Трън	286,4	Община Трън, област Перник
395	Реконструкция и/или рехабилитация на съществуващи общински улици, тротоари находящи се в община Трън: Улица ляво по протежението на Селска река, с. Филиповци от : ОТ 5-7-8-16-17-18-68-19-15	123,6	Община Трън, област Перник
396	Реконструкция и/или рехабилитация на съществуващи общински улици, тротоари находящи се в община Трън: Улица „Христо Ботев” – о.т. 66-57-59б-59а-55-76, град Трън	94,4	Община Трън, област Перник
397	Реконструкция и/или рехабилитация на съществуващи общински улици, тротоари находящи се в община Трън: Улица от о.т. 2 до о.т. 54, с. Филиповци, Община Трън	86,9	Община Трън, област Перник
398	Реконструкция и/или рехабилитация на съществуващи общински улици, тротоари находящи се в община Трън: Улица о.т. 124-о.т.466, гр. Трън	50,5	Община Трън, област Перник

Номер по ред	Приоритетен проект	Индикативен план за 2024 г. (хил. лв.)	Отговорна институция
1	2	3	4
399	„Изграждане на канализация и рехабилитация на водопровод по ул.„Радецки“, ул.„Черно море“, ул.„Филип Станиславов“, ул.„Райко Даскалов“ и ул.„Александър Стамболийски“ в гр. Белене, община Белене”	2 000,0	Община Белене, област Плевен
400	"Изграждане на тротоари и междублокови пространства от о.т.779-о.т.780-о.т.781/о.т.783-о.т.784/-о.т.782 - о.т.785-о.т.786-о.т.787/о.т.788/-о.т.789/о.т.790/-о.т.791 до о.т.792, стр.кв.77-гр.Белене"	1 200,0	Община Белене, област Плевен
401	Рехабилитация на улица "Мито Пачев" от ОТ195 до ОТ326 в село Гиген, община Гулянци, област Плевен- втори етап	1 362,3	Община Гулянци, област Плевен
402	Превантивни дейности за предотвратяване на последствията от свлачищните, ерозионните и абразионни процеси на съвременен периодично-активно свлачище с № PVN08.68045.01.01 в участък на улица "Батак", PVN08.68045.01.10 в района на "Цвятково дере" и PVN08.68045.01.11 в района на "Гойчево дере" в село Сомовит, община Гулянци.Подобект 2:Укрепване на свлачище в район "Цвятково дере" в село Сомовит, община Гулянци	1 014,4	Община Гулянци, област Плевен
403	Рехабилитация на общински път PVN 1047 от път III-118 - Горна Митрополия - Староселци, участък от км5+225 до км 7+310	2 999,1	Община Долна Митрополия, област Плевен
404	„Реконструкция и рехабилитация на уличната мрежа в гр. Тръстеник, община Долна Митрополия“	2 950,0	Община Долна Митрополия, област Плевен

Номер по ред	Приоритетен проект	Индикативен план за 2024 г. (хил. лв.)	Отговорна институция
1	2	3	4
405	Рехабилитация на уличната мрежа в Община Долни Дъбник“, включващ ул. „Кирил и Методий“ в село Крушовица от ОК 12 на общински път PVN 1060 до ОК 23 на републикански път III – 305; ул. „Георги Димитров“ в с. Горни Дъбник от ОТ 149 до ОТ 70; ул. „Иван Асен II“ в с. Садовец от ОК 369 на републикански път III – 305 до ОК 241 на републикански път III – 305 до пресечка с ул. "Генерал Столетов"	1 911,2	Община Долни Дъбник, област Плевен
406	Реконструкция на водопроводни клонове гр. Долни Дъбник – I етап, Главен клон I, Главен клон II, Главен клон III и Тласкател	1 564,2	Община Долни Дъбник, област Плевен
407	Обект:Реконструкция на плочни водостоци по река Дъбнишка бара и възтановяване на част от улица „Ручена бара“ в село Горни Дъбник, община Долни Дъбник	779,5	Община Долни Дъбник, област Плевен
408	Реконструкция на улица "Георги Димитров" от ОК231 до ОК331 в с.Писарово	952,9	Община Искър, област Плевен
409	Реконструкция на улица "Валентина Терешкова" от ОК30 до ОК120Б в гр.Искър	620,7	Община Искър, област Плевен
410	Рехабилитация и реконструкция на ул. "Малчика" от ОТ125 до ОТ469	1 441,0	Община Левски, област Плевен
411	Ремонт на път PVN 1112 от връзката с път PVN 2111 до общинска граница с Община Свищов	1 298,5	Община Левски, област Плевен
412	Рехабилитация и реконструкция на ул. "Шипка" от ОТ82 до ОТ37	260,5	Община Левски, област Плевен
413	Основен ремонт на площади на територията на Община Никопол	1 106,9	Община Никопол, област Плевен

Номер по ред	Приоритетен проект	Индикативен план за 2024 г. (хил. лв.)	Отговорна институция
1	2	3	4
414	„РЕКОНСТРУКЦИЯ И РЕХАБИЛИТАЦИЯ НА УЛИЦИ НА ТЕРИТОРИЯТА НА ОБЩИНА НИКОПОЛ“	802,8	Община Никопол, област Плевен
415	Укрепване и възстановяване на мост и част от улица "Генерал Криднер - от 378 до от 335+6.00м гр. Никопол"	796,8	Община Никопол, област Плевен
416	Многофункционална спортна зала	6 600,0	Община Плевен, област Плевен
417	Основен ремонт на ул."Васил Левски" от пл."Ст.Стамболов" до ул."Полк.инж.Цв.Лазаров"	3 923,5	Община Плевен, област Плевен
418	„Изграждане на улица в жк”Дружба” от ОК 271 до ОК 442 – продължение на ул.”Климент Охридски”: Етап 1: от км 0+000 до км 0+142 – дясно платно (южно) и южен тротоар и Етап 2: от км 0+142 до км 0+411,60	2 100,0	Община Плевен, област Плевен
419	„Реконструкция на кръстовище бул.“Хр.Ботев“ - ул.“Ген. л-т Ат.Стефанов“, гр.Плевен	1 110,0	Община Плевен, област Плевен
420	Асфалтиране на вътрешноквартални улици и подобряване на физическата среда в гр. Пордим.	1 853,4	Община Пордим, област Плевен
421	Обновяване на общински спортен комплекс гр. Пордим и основен ремонт на съществуваща сграда "Съблекалня", находящ се в УПИ I-962, кв. 89 по плана на гр. Пордим, общ. Пордим, обл. Плевен.	996,3	Община Пордим, област Плевен

Номер по ред	Приоритетен проект	Индикативен план за 2024 г. (хил. лв.)	Отговорна институция
1	2	3	4
422	"РЕКОНСТРУКЦИЯ И РЕНОВИРАНЕ НА ЦЕНТРАЛНА ГРАДСКА ЧАСТ в гр. Червен бряг" - Ремонт на централен площад, ремонт на тротоарни площи, подмяна на настилки, подмяна на водопроводна мрежа, вертикална планировка, въвеждане на енергоспестяващо улично осветление, изграждане на зони за отдих със зелени площи, пейки и водни съоръжения.	3 014,5	Община Червен бряг, област Плевен
423	„Изграждане на еко-къмпинг зона в границите на Лесопарк „Гергана“, гр.Кнежа“	2 000,0	Община Кнежа, област Плевен
424	„Реконструкция и модернизация на общинския пазар в град Кнежа“	1 600,0	Община Кнежа, област Плевен
425	Укрепване на двата бряга на р. Асеница /р. Чепеларска/ в регулацията на гр. Асеновград	10 500,0	Община Асеновград, област Пловдив
426	Реконструкция на пешеходен мост и кръстовището му с ул. "Индустриална", гр Асеновград	1 065,5	Община Асеновград, област Пловдив
427	Реконструкция и рехабилитация на общински път PVD3235 /от границата с община Раковски до с.Чоба/ от км.8+200 до км.12+300, съоръжения и принадлежности към него, община Брезово, област Пловдив	4 165,0	Община Брезово, област Пловдив
428	„Реконструкция на външен водопровод от НР 500 куб. м. до о.т. 1 и Главен клон II в участъка от о.т. 244 до о.т. 318 на град Брезово”	2 843,0	Община Брезово, област Пловдив
429	Основен ремонт на ул. 2-ра с. Дълго поле, Община Калояново	750,0	Община Калояново, област Пловдив
430	Реконструкция на тротоари по ул. Александър Стамболийски и ул. Асен Гаргов с. Калояново	750,0	Община Калояново, област Пловдив

Номер по ред	Приоритетен проект	Индикативен план за 2024 г. (хил. лв.)	Отговорна институция
1	2	3	4
431	Реконструкция на водопровод по ул. 3-та с. Дълго поле, Община Калояново	350,0	Община Калояново, област Пловдив
432	"РЕХАБИЛИТАЦИЯ И РЕКОНСТРУКЦИЯ НА ЧАСТ ОТ ОБЩИНСКИ ПЪТ PDV 2078 И ВОДОПРОВОДНА МРЕЖА В С. МАРИНО ПОЛЕ, ОБЩИНА КАРЛОВО"	9 498,0	Община Карлово, област Пловдив
433	"Строителство и реконструкция на нови и съществуващи улици и тротоари на територията на град Кричим"	1 768,6	Община Кричим, област Пловдив
434	"Обособяване на ПИ 39921.4.71 по кадастра-лната карта на гр. Кричим с функционално предназначение - "Гробищен парк-ОГР" - Етапно строителство както следва: Етап II: Сграда на портиер и санитарни възли, Алеи, автомобилен път и паркинг, Урнови стени, Паркоустройство и Благоустройство	762,3	Община Кричим, област Пловдив
435	„Изграждане на нов участък от ул. „Крали Марко“, гр. Кричим – от О.Т. 423 до О.Т.426“ по регулационния план на гр. Кричим	192,2	Община Кричим, област Пловдив
436	РЕКОНСТРУКЦИЯ НА ПЪТ PDV 2132 /III-861, ЛЪКИ-ЗДРАВЕЦ/ - ДЖУРКОВО	1 550,0	Община Лъки, област Пловдив
437	„Ремонт /рехабилитация/ на Общински път PDV 1153 (стар№IV-800043), участък /„Път I-8-Костиево-Радиново от км 0+000 до км 4+200“ / и участък „Радиново-Бенковски“ от км 4+200 до км 7+360“/	5 954,0	Община Марица, област Пловдив
438	Реконструкция на водопроводна мрежа на гр.Перушица/ проект Ен Би проджект ООД/	2 171,5	Община Перушица, област Пловдив
439	Ремонт ,оборудване и обзавежда на Туристически информационен център, в УПИ VIII общ.обсл.дейност и КОО,кв.65 гр.Перушица	205,3	Община Перушица, област Пловдив

Номер по ред	Приоритетен проект	Индикативен план за 2024 г. (хил. лв.)	Отговорна институция
1	2	3	4
440	„Проектиране и изпълнение на строителство, част от Общинската спортна инфраструктура - Стадион „Локомотив“ – град Пловдив“: Етап 1: „Благоустрояване и инфраструктура“; Етап 5: „Централна трибуна“	42 000,0	Община Пловдив, област Пловдив
441	„Изпълнение на строеж, част от Общинската спортна инфраструктура - Стадион „Христо Ботев“ – град Пловдив“	33 583,4	Община Пловдив, област Пловдив
442	Реконструкция и разширение на „Голямоконарско шосе“	19 000,0	Община Пловдив, област Пловдив
443	Реконструкция на ул. "Славянска" в участъка от бул. "Източен" до ул. "Лев Толстой"	3 606,1	Община Пловдив, област Пловдив
444	АНТИЧЕН ФОРУМ НА ФИЛИПОПОЛ - ИЗТОК И ЮГ. Благоустрояване, консервация, реставрация и социализация в УПИ II- 521.1646, археология, общ. дейности, паркинг, част от ПИ с ИД 56784.521.1435, част от ПИ с ИД 56784.521.1382 и част от УПИ III- площад и общ. дейности с ИД 56784.521.1449, кв. 12 по плана на ЦГЧ, гр. Пловдив	1 200,0	Община Пловдив, област Пловдив
445	Рехабилитация на общински път PDV1213/III-667/-Първомай-Караджалово-граница общ. Димитровград-Скобелево-Сталево-Ябълково-/НКV1009/, участък Първомай-Караджалово, км 3+440 – км 8+147	7 500,0	Община Първомай, област Пловдив
446	Реконструкция на ул."Малина" в участъка от ОТ343-342 до ОТ 506 и ул. "Ал. Стамболийски" в участъка от ОТ 477-469-468 до ОТ 432 и реконструкция на уличен водопровод по описаните участъци от улиците	1 809,0	Община Първомай, област Пловдив

Номер по ред	Приоритетен проект	Индикативен план за 2024 г. (хил. лв.)	Отговорна институция
1	2	3	4
447	Рехабилитация и реконструкция на ул. „Братя Миладинови-север” в участъка от км0+000 до км 1+930 гр. Първомай	1 800,0	Община Първомай, област Пловдив
448	Реконструкция на част от уличната мрежа на гр. Раковски, община Раковски	7 999,9	Община Раковски, област Пловдив
449	Изграждане на многофункционална спортна зала - "Раковски"Гр. Раковски, община Раковски, Област Пловдив; Първи етап "Изграждане на многофункционална спортна зала"; Втори етап " Изграждане на закрит плувен басейн" ,	6 589,4	Община Раковски, област Пловдив
450	Реконструкция на водопроводна мрежа на село Белащица - първи етап	3 892,0	Община Родопи, област Пловдив
451	Реконструкция на вътрешна водопроводна мрежа на ул."Стадиона", с.Марково с осови точки 87, 90, 91а, 92 до осова точка 94 с.Марково, община "Родопи"	395,5	Община Родопи, област Пловдив
452	Рехабилитация и реконструкция на част от общински път PDV 1272 "Ж.П. гара Чешнегирова - с. Чешнегирова-гр.Садово" преминаващ през територията на гр.Садово и с.Чешнегирова	3 861,4	Община Садово, област Пловдив
453	„Изпълнение на строително-монтажни работи на обект: „Канализация и водопровод, кв. 170, кв. 171 по плана на град Стамболийски“.	1 906,1	Община Стамболийски, област Пловдив
454	„Реконструкция на ул. „Перущица“ в участъка от кръговото кръстовище с бул. „Васил Левски“ до ул. „Цар Симеон“ - град Стамболийски.	1 854,0	Община Стамболийски, област Пловдив
455	"ОСНОВЕН РЕМОНТ И МОДЕРНИЗАЦИЯ НА СПОРТНА ЗАЛА"ТРАКИЯ", гр.Стамболийски	1 450,5	Община Стамболийски, област Пловдив

Номер по ред	Приоритетен проект	Индикативен план за 2024 г. (хил. лв.)	Отговорна институция
1	2	3	4
456	Основен ремонт (рехабилитация) на път: PDV 2340 /III-6062/ Съединение - Голям Чардак /III-606/ от км 0+000 до км 8+185	4 000,0	Община Съединение, област Пловдив
457	Допълнително водоснабдяване на с. Кръстевич, Община Хисаря от сондажен кладенец	3 011,0	Община Хисаря, област Пловдив
458	Реконструкция на питеен водопровод, преминаващ успоредно на трасето на напорен водопровод от нов сондажен кладенец по улици с О.Т. 126, 53, 51, 2, 85а, 80, 76, до ПИ 40333.113.23 по плана на с. Кръстевич, община Хисаря	2 105,3	Община Хисаря, област Пловдив
459	РЕКОНСТРУКЦИЯ И РЕХАБИЛИТАЦИЯ НА УЛИЧНА МРЕЖА В ГР. КУКЛЕН	1 623,9	Община Куклен, област Пловдив
460	Реконструкция, ремонт, оборудване и обзавеждане на триетажна сграда „стара сграда – висока част“ към СУ „Отец Паисий	1 079,9	Община Куклен, област Пловдив
461	Преустройство на централен площад и парк на гр. Сопот-ЕТАП 2	5 660,0	Община Сопот, област Пловдив
462	Изграждане на нов преливник на Главен колектор I от канализационната мрежа на гр.Сопот, във връзка с констатирани нарушени експлоатационни характеристики на част от съоръженията на мрежата преди изпълнението на обект: "Ремонт на ул."Христо Ботев" в участъка от ул."Трети март" до кръстовище с ул. в ПИ 68080.27.521" и "Ремонт на улица в ПИ 68080.27.521 от кръстовище с ул. "Христо Ботев" до SKF Bearings Bulgaria EAD", гр.Сопот	2 450,5	Община Сопот, област Пловдив
463	Ремонт на сграда на сектор "Местни данъци и такси"	445,6	Община Сопот, област Пловдив

Номер по ред	Приоритетен проект	Индикативен план за 2024 г. (хил. лв.)	Отговорна институция
1	2	3	4
464	„Основен ремонт и енергоефективна рехабилитация на читалища в община Завет“, подобект „Основен ремонт и енергоефективна рехабилитация на НЧ „Саморазвитие 1902г." гр.Завет“	983,2	Община Завет, област Разград
465	„Основен ремонт и енергоефективна рехабилитация на читалища в община Завет“, подобект „Основен ремонт и енергоефективна рехабилитация на НЧ „Христо Ботев 1913" в с. Прелез, община Завет“	938,3	Община Завет, област Разград
466	„РЕХАБИЛИТАЦИЯ НА ПЪТ RAZ3001 /III-205, ИСПЕРИХ – ВЕСЕЛЕЦ/ - ИВАН ШИШМАНОВО/ - III-205“	564,5	Община Завет, област Разград
467	"Рехабилитация на улична мрежа гр.Исперих", ПОДОБЕКТ улица "Васил Левски" - II и III етап	1 763,3	Община Исперих, област Разград
468	Рехабилитация и ремонт на централна градска част - гр. Исперих	1 311,7	Община Исперих, област Разград
469	Основен ремонт на общински път RAZ1063 / II - 49, Топчии - Кубрат / Каменово - Равно - Граница общ. (Кубрат - Ветово) - / III - 2003 /	7 875,7	Община Кубрат, област Разград

Номер по ред	Приоритетен проект	Индикативен план за 2024 г. (хил. лв.)	Отговорна институция
1	2	3	4
470	<p>ОСНОВЕН РЕМОНТ НА УЛ.СТЕФАН КАРАДЖА, ГР.КУБРАТ”; ОСНОВЕН РЕМОНТ НА УЛ.КОЗЛОДУЙ, ОСНОВЕН РЕМОНТ НА УЛ.КАМЧИЯ, ГР.КУБРАТ”, ОСНОВЕН РЕМОНТ НА УЛ.ЕКЗАРХ ЙОСИФ, ГР.КУБРАТ” ОСНОВЕН РЕМОНТ НА УЛ.ДУНАВ, ГР.КУБРАТ”ОСНОВЕН РЕМОНТ НА, УЛ.ХРИСТО БОТЕВ, ГР.КУБРАТ”ОСНОВЕН РЕМОНТ НА УЛ.,,СРЕБЪРНА”, С.ЗВЪНАРЦИ”,ОБЩИНА КУБРАТ” , УЛ.,,ЛЮЛИН”, С.ЗВЪНАРЦИ, ОБЩИНА КУБРАТ”</p> <p>ОСНОВЕН РЕМОНТ НА УЛ. „ОПЪЛЧЕНСКА”, С. ЮПЕР, ОБЩИНА КУБРАТ” , ОСНОВЕН РЕМОНТ НА , УЛ.,,ИВАН ВАЗОВ”, С.РАВНО, ОБЩИНА КУБРАТ” ОСНОВЕН РЕМОНТ НА ул. " Здравец ", с. Савин</p> <p>ОТ О.Т №2 ПРИ КРЪСТОВИЩЕ С УЛ. „ГЕО МИЛЕВ” ДО О.Т №15 ПРИ КРЪСТОВИЩЕ С УЛ.,,КИРИЛ И МЕТОДИЙ” С ДЪЛЖИНА НА УЧАСТЪКА ОТ 226 МЕТРА,</p>	1 900,9	Община Кубрат, област Разград

Номер по ред	Приоритетен проект	Индикативен план за 2024 г. (хил. лв.)	Отговорна институция
1	2	3	4
471	„Ремонт и въвеждане на мерки за енергийна ефективност в детска градина „Пролет”, с. Севар, Община Кубрат”	1 354,5	Община Кубрат, област Разград
472	Основен ремонт на общински път RAZ1062 / II - 49 / Кубрат - Севар - Граница общ.(Кубрат - Завет) - Прелез - / III - 4902 / - участък от 700м, включително и укрепване на насип	1 009,7	Община Кубрат, област Разград
473	"Основен ремонт на тротоарни площи по протежение на ул."Трапезица" в с. Каменово"	371,0	Община Кубрат, област Разград
474	„Реконструкция на водопроводната мрежа на с. Синя вода, община Лозница - с етапно изграждане и въвеждане в експлоатация при условията на чл. 152, ал. 2 от ЗУТ“ като Първи етап – главни клонове I, II, III и IV и съоръженията към тях, всички второстепенни клонове от зона 1 на разпределителната мрежа / от клон 1 до клон 27/, всички връзки за връзка на главните клонове от зона 2 на съществуващата мрежа. Втори етап – Второстепенни клонове в зона 2 /от клон 28 до клон 47/.	5 032,5	Община Лозница, област Разград
475	Ремонт и доизграждане коритото на река Бели Лом в регулацията на гр. Разград- етап 2 "Изток"	11 796,6	Община Разград, област Разград
476	Ремонт/рехабилитация на път RAZ 2110 / RAZ 1113 о.п. Разград-Дянково/ ж.п. прелез Ясеновец - /III-205/	2 915,2	Община Разград, област Разград

Номер по ред	Приоритетен проект	Индикативен план за 2024 г. (хил. лв.)	Отговорна институция
1	2	3	4
477	Реконструкция на ул. "Странджа" и прилежащите кръстовища в гр. Разград - Трети участък от ул. "Странджа"	1 288,1	Община Разград, област Разград
478	"Реконструкция и подмяна на въртешна водопроводна мрежа в селата Желязковец и Самуил" -Първи етап "Изпълнение на клонове от клон 1 до клон 16 за село Желязковец"	2 000,0	Община Самуил, област Разград
479	Рехабилитация на път RAZ 2144 / III - 2005, Ножарово - Здравец / Владимировци - Кара Михал - Голяма вода / III - 7002 /“, в участъка от края с. Кара Михал до началото на с. Голяма вода, с дължина до 2000м.	1 352,1	Община Самуил, област Разград
480	Реконструкция и рехабилитация на общински пътища в община Цар Калоян , подобект : Път RAZ1162 от км. 0+000 до км. 1+733,50 село Езерче, дължина 1733,50 м	2 042,8	Община Цар Калоян, област Разград
481	Подпорна стена на ляв бряг на р. Турлашки лом , укрепваща ул." Цар Иван Асен" от ул."Кирил и Методий" до ул."Генерал Скобелев" гр. Цар Калоян, Община Цар Калоян	823,8	Община Цар Калоян, област Разград
482	Реконструкция и рехабилитация на част от улична мрежа в гр. Цар Калоян и село Езерче“ Подобект: Улица "Черно море", гр.Цар Калоян	397,8	Община Цар Калоян, област Разград

Номер по ред	Приоритетен проект	Индикативен план за 2024 г. (хил. лв.)	Отговорна институция
1	2	3	4
483	<p>Основен ремонт, реконструкция и смяна на предназначението от „Работническа поликлиника“ на „Център за резидентна грижа за лица в надтрудоспособна възраст без увреждания“, „Общностен център за ранно детско развитие“, „Домашен социален патронаж“ и гаражен комплекс към него в сгради с идентификатори 05611.1.1434.1, 05611.1.1434.2 и 05611.1.1434.3, находящи се в УПИ I-1434, кв. 36 по плана на гр. Борово, община Борово, с адрес: ул. “Белите брези“ № 2“ ЕТАП 2: Основен ремонт, реконструкция и смяна на предназначението от „Работническа поликлиника“ на „Домашен социален патронаж“ и гаражен комплекс към него в сгради с идентификатори 05611.1.1434.2 и 05611.1.1434.3, находящи се в УПИ I-1434, кв. 36 по плана на гр. Борово, община Борово, с адрес: ул. “Белите брези“ №2“</p>	2 500,0	Община Борово, област Русе
484	<p>“Инженеринг (проектиране, строителство и авторски надзор), включващ реконструкция и рехабилитация на улични водопроводи с разваляне и възстановяване на асфалтовата настилка в гр. Борово”</p>	1 500,0	Община Борово, област Русе
485	<p>„Реконструкция на участък от общински път RSE1003“</p>	3 500,0	Община Бяла, област Русе
486	<p>"Реконструкция на водопроводна мрежа в с. Босилковци, община Бяла, област Русе"</p>	1 200,0	Община Бяла, област Русе
487	<p>“Реновиране на съществуващи и изграждане на нови подпорни стени, възстановяване на основи на мостови съоръжения, почистване и облагородяване на поречието на река Беленска, град Бяла”</p>	1 152,8	Община Бяла, област Русе

Номер по ред	Приоритетен проект	Индикативен план за 2024 г. (хил. лв.)	Отговорна институция
1	2	3	4
488	„Рехабилитация и реконструкция на улица „Съединение“ от км 0+000 до км 0+510,00 и от км 0+510,00 до км 1+530,00, град Ветово, община Ветово, област Русе"	5 615,4	Община Ветово, област Русе
489	„Прочистване на коритото на р. Бели Лом, компрометирано от вредното въздействие на водите в участъка от кв. 56 до кв. 47 на територията на с. Кривня, общ. Ветово, обл. Русе и укрепване на откоси, без продълбочаване на дъното на р. Бели Лом“	2 000,0	Община Ветово, област Русе
490	„Прочистване на коритото на р. Бели Лом, компрометирано от вредното въздействие на водите в участъка в регулация на територията на с. Писанец, общ. Ветово, обл. Русе и укрепване на откоси, без продълбочаване на дъното на р. Бели Лом“	1 500,0	Община Ветово, област Русе
491	„Реконструкция и основен ремонт на съществуващо спортно игрище, находящо се в УПИ II, кв. 44 по плана на град Сеново, община Ветово, област Русе“	350,0	Община Ветово, област Русе
492	Обект 1: Подобект 1.1: „Рехабилитация и/или реконструкция на участъци от общински път RSE 1082 /П.К. RSE 1005/ - Баниска /TGV1137, Община Две могили – Участък 1: Общински път RSE 1082 от П.К. с път RSE 1005 до П.К. с път RSE 2006.	1 990,5	Община Две могили, област Русе
493	"Реконструкция и/или рехабилитация на улици в гр. Две могили, община Две могили, област Русе" - ул. "Св. Св. Кирил и Методий" с обхват от бул. "България" (РП III-501) до ул. "Цар Освободител"	1 170,3	Община Две могили, област Русе

Номер по ред	Приоритетен проект	Индикативен план за 2024 г. (хил. лв.)	Отговорна институция
1	2	3	4
494	"Реконструкция и/или рехабилитация на улици в гр. Две могили, община Две могили, област Русе" - ул. "Филип Тотю" с обхват от ул. "Ст. Терзиев" до ул. "Св. Св. Кирил и Методий"	692,0	Община Две могили, област Русе
495	"Реконструкция и/или рехабилитация на улици в гр. Две могили, община Две могили, област Русе" - ул. "Пловдив" с обхват от бул. "България" до ул. "Св. Св. Кирил и Методий"	449,9	Община Две могили, област Русе
496	"Реконструкция и/или рехабилитация на улици в гр. Две могили, община Две могили, област Русе" - ул. "Стоян Терзиев" с обхват от бул. "България" до ул. "Филип Тотю"	369,0	Община Две могили, област Русе
497	"Реконструкция и/или рехабилитация на улици в гр. Две могили и село Батишница, община Две могили, област Русе" - ул. "Райна Княгиня"	350,1	Община Две могили, област Русе
498	"Ремонт на улуца "Ангел Кънчев" в гр. Две могили, община Две могили, област Русе"	314,7	Община Две могили, област Русе
499	"Реконструкция и/или рехабилитация на улици в гр. Две могили и село Батишница, община Две могили, област Русе" - ул. "Възраждане"	225,6	Община Две могили, област Русе
500	"Реконструкция и/или рехабилитация на улици в гр. Две могили и село Батишница, община Две могили, област Русе" - ул. "Стоян Терзиев" - етап 2	223,1	Община Две могили, област Русе
501	"Реконструкция и/или рехабилитация на улици в гр. Две могили и село Батишница, община Две могили, област Русе" - ул. "Марин Дринов"	208,3	Община Две могили, област Русе
502	"Ремонт и/или реконструкция на улици в гр. Две могили, община Две могили, област Русе" - ул. "Васил Априлов"	162,5	Община Две могили, област Русе

Номер по ред	Приоритетен проект	Индикативен план за 2024 г. (хил. лв.)	Отговорна институция
1	2	3	4
503	"Реконструкция и/или рехабилитация на улици в гр. Две могили и село Батишница, община Две могили, област Русе" - ул. "Витоша"	131,1	Община Две могили, област Русе
504	"Реконструкция и/или рехабилитация на улици в гр. Две могили и село Батишница, община Две могили, област Русе" - ул. "Трети март"	120,1	Община Две могили, област Русе
505	"Реконструкция и рехабилитация на съществуващи водопроводи в с. Щръклево, общ. Иваново-трета финална част"	3 795,5	Община Иваново, област Русе
506	Реконструкция и рехабилитация на участък от 3.800 км на общински път RSE 2107/II-52, Пиргово- Мечка/ Иваново/ III-501 от км 5+300 до км 9+100	3 665,2	Община Иваново, област Русе
507	Реконструкция и рехабилитация на общински път RSE 1101/III-202, Русе-Щръклево/Красен/III-501/ от км. 5+500 до км. 8+800	2 515,6	Община Иваново, област Русе
508	„Преустройство и реконструкция на Художествена галерия - Русе, в т.ч. въвеждане на мерки за енергийна ефективност“	3 560,4	Община Русе, област Русе
509	„Изпълнение на мерки за енергийна ефективност в публична сграда за административно обслужване в Община Русе“	1 165,5	Община Русе, област Русе
510	"Изпълнение на мерки за енергийна ефективност и ремонт на спортен комплекс Ялта"	780,0	Община Русе, област Русе
511	"Изпълнение на мерки за енергийна ефективност и ремонт на спортен комплекс Локомотив"	400,0	Община Русе, област Русе

Номер по ред	Приоритетен проект	Индикативен план за 2024 г. (хил. лв.)	Отговорна институция
1	2	3	4
512	Рехабилитация на общински пътища на територията на Община Сливо поле по обособени позиции, Обособена позиция 3: ПЪТ RSE-2170 /III-2102, Борисово - Юпер/ Черешово - Граница Община Сливо поле - Кубрат/ - Сеслав /II-23/;	3 371,2	Община Сливо поле, област Русе
513	Рехабилитация на общински пътища на територията на Община Сливо поле по обособени позиции, Обособена позиция 1: ПЪТ RSE-3187 / RSE-1173 / Малко Враново-Голямо Враново/Голямо Враново-/ II-21 /"	3 170,3	Община Сливо поле, област Русе
514	Рехабилитация на общински пътища на територията на Община Сливо поле по обособени позиции, Обособена позиция 2: ПЪТ RSE-3196 /II-21/ Русе -Бръшлен/ Сливо поле - Гробищен парк	998,8	Община Сливо поле, област Русе
515	Информационен и обучителен център с. Ценово	1 997,6	Община Ценово, област Русе
516	Изграждане на игрище за мини футбол в с. Белцов, община Ценово	337,1	Община Ценово, област Русе
517	Изграждане на игрище за мини футбол в с. Кривина, община Ценово	337,1	Община Ценово, област Русе
518	РЕХАБИЛИТАЦИЯ И РЕКОНСТРУКЦИЯ НА ЧЕТВЪРТОКЛАСНА ОБЩИНСКА ПЪТНА МРЕЖА В ОБЩИНА АЛФАТАР	4 021,3	Община Алфатар, област Силистра
519	РЕХАБИЛИТАЦИЯ И РЕКОНСТРУКЦИЯ НА ЧЕТВЪРТОКЛАСНА ОБЩИНСКА ПЪТНА МРЕЖА В ОБЩИНА АЛФАТАР	2 664,0	Община Алфатар, област Силистра

Номер по ред	Приоритетен проект	Индикативен план за 2024 г. (хил. лв.)	Отговорна институция
1	2	3	4
520	Основен ремонт на път SLS 1026 "Път III-235 с.Сокол - път II-21 с.Коларово" от участък от км 0+000 до км 3+863.30	3 422,2	Община Главиница, област Силистра
521	Основен ремонт на път SLS 1022 „Път III-235 ул. Първа, с. Звенимир – площад с. Зарица“ участък от км 0+000 до км 2+835.72	2 870,2	Община Главиница, област Силистра
522	Реконструкция и доизграждане на вътрешната водопроводна мрежа гр.Главиница, община Главиница, област Силистра	2 044,9	Община Главиница, област Силистра
523	"Реконструкция и рехабилитация на водопровод между селата Звенемер и Зарица, общ.Главиница и Реконструкция и рехабилитация на довеждащ водопровод и ел.кабел, от тръбен кладенец №3 до помпена станция с.Звенимир, общ.Главиница"	724,5	Община Главиница, област Силистра
524	Основен ремонт на улица "Ген. Столетов", от о.т.102 до о.т.110 -гр. Главиница участък от км 0+000 до км 0+200 и Основен ремонт на улица "Ген. Столетов", от о.т.103 до о.т.33 -гр. Главиница участък от км 0+000 до км 0+300	496,4	Община Главиница, област Силистра
525	Реконструкция и паркоустрояване, в т.ч. изграждане на детски площадки и спортни площадки на открито за Централен градски парк в гр. Дулово	2 060,0	Община Дулово, област Силистра
526	Основен ремонт на сградата на общинска администрация гр. Дулово	1 940,0	Община Дулово, област Силистра
527	Изграждане на физкултурен салон към ПГМСС "Никола Й. Вапцаров", село Средище	1 479,1	Община Кайнарджа, област Силистра

Номер по ред	Приоритетен проект	Индикативен план за 2024 г. (хил. лв.)	Отговорна институция
1	2	3	4
528	Модернизирани на Драматичен театър "Сава Доброплодни", гр. Силистра	2 200,0	Община Силистра, област Силистра
529	Преустройство, реконструкция и обновяване на сградата на Младежки дом, гр. Силистра	1 300,0	Община Силистра, област Силистра
530	Основен ремонт на ул. "Харалампи Джамджиев" - гр. Силистра, включително прилежащите тротоари	1 205,0	Община Силистра, област Силистра
531	„Реконструкция на общински път SLS 1024 /III-235, ГЛАВИНИЦА-ЗАФИРОВО/СОКОЛ – СУХОДОЛ - ГРАНИЦА ОБЩ. (ГЛАВИНИЦА-СИТОВО) – БОСНА - III-216 ОТ КМ. 7+885 ДО КМ.13+980“	2 517,0	Община Ситово, област Силистра
532	„РЕКОНСТРУКЦИЯ НА ОБЩИНСКИ ПЪТ SLS1112 - III-216, СИТОВО-ЗЛАТОКЛАС/-ДОБРОТИЦА-ИРНИК-БОСНА-/SLS 1024 ОТ КМ.0+220 ДО КМ.2+610“	782,4	Община Ситово, област Силистра
533	Изграждане на Фотоволтаични инсталации за производство и съхранение на електрическа енергия за подпомагане енерго нуждите на детските и учебните заведения на територията на Община Ситово	460,2	Община Ситово, област Силистра
534	Реконструкция на ул.Осма, с.Гарван, община Ситово	255,2	Община Ситово, област Силистра
535	Реконструкция на ул.Стара планина, с.Попина, община Ситово	175,6	Община Ситово, област Силистра
536	Реконструкция на ул.Н.Петров - Караджата, с.Ситово, община Ситово	130,2	Община Ситово, област Силистра
537	Реконструкция на ул.Трета, с.Нова Попина, община Ситово	127,2	Община Ситово, област Силистра

Номер по ред	Приоритетен проект	Индикативен план за 2024 г. (хил. лв.)	Отговорна институция
1	2	3	4
538	Реконструкция на улица "Ана Вентура" гр. Тутракан от път II-21 Русе- Силистра до кръстовище с улица "Радецки" от км 0+000 до км 1+570	2 711,5	Община Тутракан, област Силистра
539	Реконструкция на водоснабдителната и вътрешната водопроводна мрежа на с. Малко село, Община Котел	5 000,0	Община Котел, област Сливен
540	Рехабилитация (основен ремонт) на общински път SLV 1003 за с. Медвен в участъка от кръстовището с Път II-48 (км 0+000) до кръстовището с Път III-7006 (км 4+800).	4 362,4	Община Котел, област Сливен
541	„Основен ремонт на ул. „Котленски проход“, с. Ябланово, Община Котел“ - I етап	2 460,4	Община Котел, област Сливен
542	"Реконструкция на ВиК по главна улица на кв. "Изток", с. Градец, общ. Котел"	483,1	Община Котел, област Сливен
543	РЕКОНСТРУКЦИЯ НА ВЪТРЕШНО ВОДОПРОВОДНА МРЕЖА НА УЛ. "Хаджи Димитър" от О.Т.177 до О.Т 362 С ДЪЛЖИНА 990 М.	1 268,8	Община Нова Загора, област Сливен
544	Преустройство на част от младежки дом с идентификатор по КККР 51809.504.2002.1, в който се изгражда младежки център в УПИVIIQкв.98 по плана на гр. Нова Загора	667,0	Община Нова Загора, област Сливен
545	Асфалтиране на улици в гр. Сливен, кв. Речица след изпълнение на воден цикъл	9 500,0	Община Сливен, област Сливен
546	Ревитализация на колодрума в гр. Сливен	3 000,0	Община Сливен, област Сливен
547	Благоустрояване кв. "Клуцохор", гр. Сливен	2 079,8	Община Сливен, област Сливен
548	Текущ ремонт на бул. "Цар Симеон", гр. Сливен	2 000,0	Община Сливен, област Сливен

Номер по ред	Приоритетен проект	Индикативен план за 2024 г. (хил. лв.)	Отговорна институция
1	2	3	4
549	Благоустрояване кв. "Дружба", гр. Сливен	1 439,3	Община Сливен, област Сливен
550	Благоустрояване кв. "Българка", гр. Сливен	1 435,1	Община Сливен, област Сливен
551	"Допълнително водоснабдяване на с.Градско, община Сливен"	1 085,0	Община Сливен, област Сливен
552	Реконструкция и рехабилитация на два участъка от път IV клас SLV1112 на територията на община Твърдица.	4 837,7	Община Твърдица, област Сливен
553	РЕМОНТ И ПОДОБРЯВАНЕ НА ЕНЕРГИЙНАТА ЕФЕКТИВНОСТ НА Народно читалище "Просвета- 1947" в УПИ IV-читалище, кв.112 по плана на с.Баните, общ.Баните	1 305,0	Община Баните, област Смолян
554	Изграждане на улица и транспортен подход към Пречиствателна станция за отпадни води в с. Баните- Първи етап	600,5	Община Баните, област Смолян
555	СПОРТЕН КОМПЛЕКС С.ОРЯХОВЕЦ, ПОДОБЕКТ ИГРИЩА И ТРИБУНИ И ОБСЛУЖВАЩА СГРАДА В УПИ I-СПОРТ В КВ.129 ПО ПЛАНА НА С. БАНИТЕ-ОРЯХОВЕЦ	95,0	Община Баните, област Смолян
556	Подмяна на етернитови тръби АС Ф110 на довеждащ водопровод от извора до водоема на с.Буйново, общ.Борино, обл.Смолян с тръби РЕ-НД Ф-110	1 578,1	Община Борино, област Смолян
557	Реконструкция на напорен водопровод от ПС "Караджа дере" до ОШ1 от външния водопровод за с.Боринообщ.Борино, обл.Смолян	877,0	Община Борино, област Смолян
558	Изграждане на парково пространство от о.т.139 до о.т.160 по плана на с.Борино, общ.Борино	440,0	Община Борино, област Смолян

Номер по ред	Приоритетен проект	Индикативен план за 2024 г. (хил. лв.)	Отговорна институция
1	2	3	4
559	"Изграждане и рехабилитация на външна и вътрешна водоснабдителна система и съоръжения на с. Беден", общ. ДЕВИН, обл. Смолян	3 571,7	Община Девин, област Смолян
560	РЕХАБИЛИТАЦИЯ НА ЦЕНТРАЛНА ЧАСТ НА КВ. НАСТАН, ГР. ДЕВИН - Етап 2 - Улица Лиляна Димитрова от кръстовището до о.т. 1086 и мостово съоръжение в долният участък до новото преминаване през дерето до жилищния блок	1 723,8	Община Девин, област Смолян
561	Рехабилитация и реконструкция на улица в с. Гьоврен, общ. Девин“ – от о.т.38, през о.т.90А, о.т.83, о.т.83В до о.т.103А с дължина 131,33м	627,3	Община Девин, област Смолян
562	Рехабилитация на общински път SML 2083/II-37/Барутин - Чавдар	2 983,4	Община Доспат, област Смолян
563	Изграждане на улица " Крайбрежна ", Доспат - 1 -ви етап	2 578,9	Община Доспат, област Смолян
564	Подобект “Външен водопровод“ от обект "Доизграждане, реконструкция и рехабилитация на водоснабдителна и канализационна мрежа на гр. Златоград"	2 518,3	Община Златоград, област Смолян
565	Основен ремонт на улична мрежа в гр. Златоград, ул. "Стефан Стамболов" от УПИ I-производствени и складови дейности, през о.т.11 до о.т.49 (мост при старата воденица) - I-ви етап	1 500,0	Община Златоград, област Смолян
566	Основен ремонт на улица "Хан Аспарух" от о.т.522, през о.т.835 към о.т.836 по ПУП на град Златоград	312,0	Община Златоград, област Смолян

Номер по ред	Приоритетен проект	Индикативен план за 2024 г. (хил. лв.)	Отговорна институция
1	2	3	4
567	"Изпълнение на инженеринг (проектиране, авторски надзор и строителство" на обект/строеж: "Реконструкция на участък от път SML 2133/ Печенско - Пертов дол/ на територията на Община Мадан".	2 277,4	Община Мадан, област Смолян
568	Доизграждане на канализационна мрежа, захранваща главен и довеждащи колектори към ПСОВ Мадан и съпътстващи обекти в гр.Мадан	2 078,7	Община Мадан, област Смолян
569	"РЕКОНСТРУКЦИЯ НА ОБЩИНСКИ ПЪТ SML 3181, УЧАСТЪК ОТ РАЗКЛОН ЗА С. ИЗГРЕВ ДО С. ЕЛЕНКА С ГАБАРИТ - Г8, ОБЩИНА НЕДЕЛИНО"	3 445,8	Община Неделино, област Смолян
570	"Реконструкция на общински път SML 1171 от път III-8652 - с. Средец - с. Бурево - с. Гърнати - с. Марамати, Община Неделино" ПОДОБЕКТ - ЕТАП : „Общински път SML 1171 от път III-8652 - с. Средец	2 500,0	Община Неделино, област Смолян
571	„Ремонт и реконструкция на водоснабдителна мрежа на Община Неделино чрез реконструкция на тласкателен водопровод от ПС на р. Оваджик до НР 100м3 за с. Изгрев и с. Еленка, общ. Неделино, ремонт на ПС и водохващане	833,3	Община Неделино, област Смолян
572	„Рехабилитация на път SML 2248 /III-8683/ Смилян – Букаците – Горово – граница общ. (Смолян – Рудозем) – Витина – Елховец /III 8681/" от к. 8+300 до км. 12+100“	1 807,9	Община Рудозем, област Смолян
573	"Реконструкция на улична мрежа на с.Елховец, общ.Рудозем", подобект ул.Байкушевска	1 470,4	Община Рудозем, област Смолян
574	Парково пространство в УПИ IX, кв. 39, гр. Рудозем	555,8	Община Рудозем, област Смолян

Номер по ред	Приоритетен проект	Индикативен план за 2024 г. (хил. лв.)	Отговорна институция
1	2	3	4
575	Разширение на гробищен парк- кв.Райково, гр.Смолян в УПИ XIII-375,386-за разширение на гробищен парк, кв.79, кв.Райково, гр.Смолян	2 740,4	Община Смолян, област Смолян
576	Реконструкция на вътрешната водоснабдителна мрежа на с. Долно Влахово	2 055,8	Община Смолян, област Смолян
577	Обновяване на централен градски парк с площад в УПИ VII-Централен градски парк с пешеходна алея в гр.Чепеларе	1 263,9	Община Чепеларе, област Смолян
578	Реконструкция на ул. "Ручей" от км.0+000 до км.0+195 - гр. Чепеларе и стени N 1,2,3,"	1 028,1	Община Чепеларе, област Смолян
579	Реконструкция на ул. "Христо Ботев" от о.т. 65 до о.т. 378 - гр. Чепеларе и стени N 1,2,3,4,5,6"	910,5	Община Чепеларе, област Смолян
580	Ул. Опълченска от бул. Тодор Александров до бул. Сливница	14 130,6	Община Столична община, област София град
581	Инженеринг – проектиране и строителство на обект: Изграждане на канализационна мрежа на кв. „Драгалевци“, район „Витоша“	8 500,0	Община Столична община, област София град
582	„Инженеринг – проектиране и строителство на обект: Доизграждане и реконструкция на канализационна мрежа на гр. Баня, кварталите „Градоман“, „Михайлово“, „Вердикал“ и с. Иваняне, р-н „Баня“	7 500,0	Община Столична община, област София град
583	Изграждане на бул. "Филип Кутев" от бул. "Черни връх" до ул. "Сребърна"	6 416,1	Община Столична община, област София град

Номер по ред	Приоритетен проект	Индикативен план за 2024 г. (хил. лв.)	Отговорна институция
1	2	3	4
584	Инженеринг проектиране и строителство на обект: "Доизграждане на канализационната мрежа на гр. Нови Искър“, район „Нови Искър"	4 000,0	Община Столична община, област София град
585	„Многофункционална училищна спортна зала в 56 СУ "Проф. Константин Иречек", Идентификатор КККР (имот): 68134.4358.61, район: Люлин, кв. 19, УПИ III-за образователен комплекс, местност "Люлин-8 МР".	4 000,0	Община Столична община, област София град
586	„Многофункционална училищна спортна зала и топла връзка и инвестиционни проекти за прилежащото пространство" към 144 СУ "Народни будители“, Идентификатор КККР (имот): 68134.4089.56, 68134.4089.59, район: Младост, кв. 7, УПИ I- "За училище", местност "Младост 3".	4 000,0	Община Столична община, област София град
587	„Изграждане на нова сграда за нови шест групи-пристройка към детска градина № 108 - „Детско царство“ - филиал, ж.к. „Дружба 1 ч.“, гр. София“, в УПИ I-620, кв. 39 по плана на гр. София, район Искър, ж.к. „Дружба 1 ч"	3 600,0	Община Столична община, област София град
588	"Детско заведение за 4 градински и 3 яслени групи и прилежаща инфраструктура в УПИ I, кв. 15, м. "Карпузица" по плана , район "Витоша"	3 500,0	Община Столична община, област София град

Номер по ред	Приоритетен проект	Индикативен план за 2024 г. (хил. лв.)	Отговорна институция
1	2	3	4
589	Изграждане, обзавеждане и оборудване на разширение на детска градина № 193 "Славейче" - пристройка за физкултурно-музикален салон и една градинска група, ремонт на помещения за обособяване на други две градински групи, подмяна на отоплителна инсталация и реконструкция на покрив на съществуващата сграда, цялостно обновяване на дворно пространство и изместване на съществуващ уличен канал, преминаващ през УПИ V-за детска градина, в същия имот	3 500,0	Община Столична община, област София град
590	Ул. Хенрик Ибсен от бул. "Черни връх" до ул. "Козяк"	1 958,1	Община Столична община, област София град
591	Рехабилитация и реконструкция на общински пътища на територията на Община Антон, Подобект 1: SFO 1450 участък от км 10+500 (Граница общ. Пирдоп-Антон) до км 13+400 (близо до път I-6) с приблизителна дължина 2.900 км; ФАЗА: Технически проект	6 000,0	Община Антон, област София област
592	Реконструкция на общински път SFO3024 (/I-8/ - Бобен-Хераково - /SFO1400/), км. 0+000 – км. 2+800” с дължина L = 2,800км“.	2 920,6	Община Божурище, област София област
593	1. Ремонт и реконструкция на водопровод 3374 м. – село Гурмазово, Община Божурище	1 908,0	Община Божурище, област София област
594	Реконструкция на общински път SFO3027 (/I-8/ - Сливница - Божурище - мах. Черна Бара), участък от км 0+000 до км 0+400	351,6	Община Божурище, област София област
595	Реконструкция и доизграждане на ВиК инфраструктура в с. Врачеш, община Ботевград - Етап 1 и Етап 2	4 045,2	Община Ботевград, област София област

Номер по ред	Приоритетен проект	Индикативен план за 2024 г. (хил. лв.)	Отговорна институция
1	2	3	4
596	„Рехабилитация и обновяване на пешеходна зона в централна градска част на гр. Ботевград – Етап 1“	3 268,5	Община Ботевград, област София област
597	Преустройство, реконструкция и промяна на предназначението на част от сградата на „Младежки дом-гр. Ботевград - Етап 1	1 492,0	Община Ботевград, област София област
598	"Реконструкция на водопроводна мрежа и частична рехабилитация на канализацията на град Годеч - част II", етап 13 и етап 14	2 495,9	Община Годеч, област София област
599	Рехабилитация и реконструкция на общински път SFO 2170 / I-6, Долни Богров - Пирдоп/ - Долна Малина -Априлово - от км. 0+000 до км. 4+380	4 195,6	Община Горна Малина, област София област
600	Пристрояване на детска градина"Вяра, Надежда и Любов", с. Горна Малина	1 985,6	Община Горна Малина, област София област
601	Приритет 1 "Основен ремонт и подновяване на част от уличната водопроводна мрежа на гр. Долна баня, община Долна баня, обл. Софийска"	1 929,0	Община Долна Баня, област София област
602	Реконструкция на площад "СЪЕДИНЕНИЕ" - ЕТАП I, УПИ VIII - "Читалище, хотел, търговски обекти,паркинги, градска градина и площад", кв.79, УПИ XI - "Общ. сграда, кметство, ДСК банка, поща и площад", кв.78 по плана на град Драгоман - ЦГЧ,общ. Драгоман Област София	4 851,5	Община Драгоман, област София област

Номер по ред	Приоритетен проект	Индикативен план за 2024 г. (хил. лв.)	Отговорна институция
1	2	3	4
603	Етап: 2.1 Всички главни и второстепенни водопроводни клонове, ситуирани между осови точки №1, 4, 15, 263, 147, 126, 76, 102, 116, 29 и 23; Етап: 2.2 Всички главни и второстепенни водопроводни клонове, ситуирани между осови точки №29, 116, 102, 126, 130, 82, 95, 237, 268, 58а, 60 и 61; Етап: 2.3 Всички главни и второстепенни водопроводни клонове, ситуирани между осови точки №237, 217, 93, 95, 82, 130, 127,126, 147, 141, 157, 159,162, 167, 197, 189, 196, 234 и 61; Етап: 2.4 Всички главни и второстепенни водопроводни клонове, ситуирани между осови точки №237, 232, 234, 196, 189, 197, 285, 294, 296, 288, 251, и 24.	1 800,0	Община Елин Пелин, област София област
604	ЕНЕРГИЙНО ОБНОВЯВАНЕ НА СГРАДА „АДМИНИСТРАТИВНО ОБСЛУЖВАНЕ“	1 800,0	Община Елин Пелин, област София област
605	“ПРОЕКТ ЗА ПОДОБРЯВАНЕ НА ЕНЕРГИЙНАТА ЕФЕКТИВНОСТ НА ОДЗ „ЗДРАВЕЦ““, със ЗП 1353,00 кв.м., РЗП 2004,77 кв.м. и РЗП със сутерен 3160,47 кв.м., разположена в УПИ Х – „За детска градина“, кв. 73, по плана на гр. Елин Пелин, общ. Елин Пелин, обл. Софийска	1 188,5	Община Елин Пелин, област София област
606	Основни ремонти (реконструкция) на общински улици, находящи се в гр. Етрополе - ЕТАП 1	1 107,5	Община Етрополе, област София област
607	Основни ремонти (реконструкция) на общински улици, находящи се в гр. Етрополе - ЕТАП 3	1 050,3	Община Етрополе, област София област
608	Изграждане на улица - пътна връзка от бул. „Малък Искър“ о.т. 464 през о.т. 480 до 473“ - Път II-37 - Джурово - Етрополе - Златица	887,5	Община Етрополе, област София област

Номер по ред	Приоритетен проект	Индикативен план за 2024 г. (хил. лв.)	Отговорна институция
1	2	3	4
609	Доизграждане и реконструкция на Главен канализационен колектор II етап и реконструкция на съпътстващата водопроводна мрежа в гр.Златица	2 588,7	Община Златица, област София област
610	Реконструкция на улици в град Златица, община Златица	2 485,2	Община Златица, област София област
611	Реконструкция и доизграждане на част главен клон I, главни клонове III, IV и клонове 2, 28, 34, от ниската зона на водопроводната мрежа на гр. Златица, община Златица - Етап 2	812,8	Община Златица, област София област
612	Строително-монтажни работи на обект "Общински път SFO3334"	9 168,5	Община Ихтиман, област София област
613	Изграждане на зала "Арена Ихтиман"	3 956,5	Община Ихтиман, област София област
614	Реконструкция и рехабилитация на съществуваща водоснабдителна мрежа в гр. Ихтиман, община Ихтиман - етап 2	1 720,1	Община Ихтиман, област София област
615	"Подмяна на водопровод , канализация и пътна настилка по ул. "Райново дере" и ул. "Тороманова" - О.Т.1066-О.Т.212"";	2 621,9	Община Копривщица, област София област
616	"Адаптация на съществуващ захранващ водопровод от водохващане р.Ширинейка- Стръмна река до гр. Копривщица"	1 153,1	Община Копривщица, област София област
617	"Пътна настилка по ул. "Л. Каравелов"	225,0	Община Копривщица, област София област
618	Ремонт на съществуваща многофункционална спортна зала към училище "Христо Смирненски" в УПИ II, кв 25, по плана на гр. Момин проход, община Костенец	2 151,9	Община Костенец, област София област

Номер по ред	Приоритетен проект	Индикативен план за 2024 г. (хил. лв.)	Отговорна институция
1	2	3	4
619	Реконструкция и благоустрояване на ул. „Младежка“, гр. Костенец - Етап I и Етап II	1 961,5	Община Костенец, област София област
620	Реконструкция и подмяна на съществуващата водопроводна мрежа на територията на община Костенец	1 724,4	Община Костенец, област София област
621	Реконструкция на уличен водопровод за питейна вода по ул. "Девети септември“, ул. „Средна гора“, ул. „Бор“ и ул. „Рила“ в курорт Пчелински бани, община Костенец	289,8	Община Костенец, област София област
622	„Рехабилитация на общинска пътна мрежа в община Костинброд" - Етап II – SFO 1401 / SFO1400 / Костинброд - Петърч – Безден/ от км 0+000 до км 1+910 (общинският път преминава в населеното място през ул. Обединена)	4 516,1	Община Костинброд, област София област
623	„Рехабилитация на общинска пътна мрежа в община Костинброд" - Етап III – SFO 1402 / II - 81 / Костинброд - Голяновци / SFO2404 / от км 0+000 до км 1+150 (общинският път преминава в населеното място през ул. „Славянска)“	2 114,0	Община Костинброд, област София област
624	„Реконструкция и доизграждане на водопроводната мрежа на селата Драговищица и Голяновци – община Костинброд - Четвърти етап „Изграждане на довеждащ водопровод до село Голяновци, ремонтна помпена станция и напорен резервоар 500 m ³ за село Драговищица и село Голяновци, община Костинброд"	1 852,9	Община Костинброд, област София област
625	„Реконструкция и доизграждане на водопроводната мрежа на селата Драговищица и Голяновци – община Костинброд- Подетап II.3. на Втори етап - обект „Частична подмяна на улична водопроводна мрежа на с. Драговищица, община Костинброд"	1 205,3	Община Костинброд, област София област

Номер по ред	Приоритетен проект	Индикативен план за 2024 г. (хил. лв.)	Отговорна институция
1	2	3	4
626	"Изграждане на кръгово кръстовище при бутиращ завод за безалкохолни напитки и натурални сокове "Кока кола"- гр. Костинброд"	922,1	Община Костинброд, област София област
627	„РЕКОНСТРУКЦИЯ НА ВОДОПРОВОДНАТА МРЕЖА НА С. БУНОВО, ОБЩИНА МИРКОВО“ - II етап	2 004,7	Община Мирково, област София област
628	„Рехабилитация на общински път SFO 3304 от км5+081.87 до км 8+702“ с.Каменица	1 895,7	Община Мирково, област София област
629	Рехабилитация и възстановяване на пътен участък SFO 3434 IV 80137 /III-6006/, с. Бенковски, община Мирково	933,3	Община Мирково, област София област
630	РЕКОНСТРУКЦИЯ И РЕХАБИЛИТАЦИЯ НА УЛИЧНА МРЕЖА ОТ РЕГУЛАЦИЯТА НА С.ДУШАНЦИ ,ОБЩИНА ПИРДОП	6 000,0	Община Пирдоп, област София област

Номер по ред	Приоритетен проект	Индикативен план за 2024 г. (хил. лв.)	Отговорна институция
1	2	3	4
631	<p>РЕКОНСТРУКЦИЯ И МОДЕРНИЗАЦИЯ НА ПСОВ С ИЗВЪН ПЛОЩАДКОВА ДОВЕЖДАЩА ИНФРАСТРУКТУРА, ДОИЗГРАЖДАНЕ И РЕКОНСТРУКЦИЯ НА КАНАЛИЗАЦИОННА МРЕЖА С РЕКОНСТРУКЦИЯ НА СЪПЪТСТВАЩА ВОДОПРОВОДНА МРЕЖА НА ГР. ПРАВЕЦ</p> <p>ЕТАП V - Изграждане на Довеждащ колектор от РШ123 на Гл.Клон I до Главен дъждопреливник пред ПСОВ Правец ЕТАП VI - Изграждане на Захранващ водопровод до водомерна шахта на ПСОВ Правец ЕТАП VII – Изграждане на участък от ГЛ. КЛОН IV от РШ 144 до РШ 167</p> <p>РЕКОНСТРУКЦИЯ И МОДЕРНИЗАЦИЯ НА ПСОВ С ИЗВЪН ПЛОЩАДКОВА ДОВЕЖДАЩА ИНФРАСТРУКТУРА, ДОИЗГРАЖДАНЕ И РЕКОНСТРУКЦИЯ НА КАНАЛИЗАЦИОННА МРЕЖА С РЕКОНСТРУКЦИЯ НА СЪПЪТСТВАЩА ВОДОПРОВОДНА МРЕЖА НА ГР. ПРАВЕЦ</p> <p>ЕТАП V - Изграждане на Довеждащ колектор от РШ123 на Гл.Клон I до Главен дъждопреливник пред ПСОВ Правец ЕТАП VI - Изграждане на Захранващ водопровод до водомерна шахта на ПСОВ Правец ЕТАП VII – Изграждане на участък от ГЛ. КЛОН IV от РШ 144 до РШ 167</p>	2 473,5	Община Правец, област София област

Номер по ред	Приоритетен проект	Индикативен план за 2024 г. (хил. лв.)	Отговорна институция
1	2	3	4
632	Улични мрежи и съоръжения на техническата инфраструктура-изграждане на водопровод за кв.кв.102,103,104,405,106,107,108,109,110,111,112,113 и 114 по действащите подпробни устройствени планове на гр.Правец, общ.Правец, обл.Софийска	709,7	Община Правец, област София област
633	Ремонт, преустройство и промяна на предназначението на сторанска сграда-офиси, за жилища за временно настаняване	502,0	Община Правец, област София област
634	Реконструкция на вътрешна водопроводна мрежа на с.Широки дол, община Самоков	4 475,0	Община Самоков, област София област
635	„МОДЕРНИЗАЦИЯ И РЕМОНТ НА СЪЩЕСТВУВАЩ ЛЕКОАТЛЕТИЧЕСКИ СТАДИОН – ЛЕКОАТЛЕТИЧЕСКА ПИСТА И СЪОРЪЖЕНИЯ ЗА ЛЕКОАТЛЕТИЧЕСКИ ДИСЦИПЛИНИ, ГР. САМОКОВ: ЕТАП 1: МОДЕРНИЗАЦИЯ И РЕМОНТ НА ЛЕКОАТЛЕТИЧЕСКА ПИСТА; ЕТАП 2: МОДЕРНИЗАЦИЯ И РЕМОНТ НА СЪОРЪЖЕНИЯ ЗА ЛЕКОАТЛЕТИЧЕСКИ ДИСЦИПЛИНИ”	1 480,9	Община Самоков, област София област
636	Нов обществен център на курортен комплекс Боровец и прилежаща към него инфраструктура	400,2	Община Самоков, област София област
637	Изграждане на предпазна дига по десния бряг на река Искър в УПИ XV - "За озеленяване и водни площи ", кв.174 по ПУП на град Своге	7 053,9	Община Своге, област София област

Номер по ред	Приоритетен проект	Индикативен план за 2024 г. (хил. лв.)	Отговорна институция
1	2	3	4
638	"Изграждане и рехабилитация на канализационната и водоснабдителна мрежа на град Своге" Втори етап: "Рехабилитация на водоснабдителна мрежана централна градска част на град Своге": "Изграждане и рехабилитация на канализационната мрежа на централна градска част на град Своге" и "Основен ремонт пътна настилка на централна градска част на град Своге"	4 350,8	Община Своге, област София област
639	"Изграждане и рехабилитация на канализационната и водоснабдителна мрежа на град Своге" първи етап етап: "Рехабилитация на водоснабдителна мрежана централна градска част на град Своге": "Изграждане и рехабилитация на канализационната мрежа на централна градска част на град Своге" и "Основен ремонт пътна настилка на централна градска част на град Своге"- подетап 2	3 038,5	Община Своге, област София област
640	Цялостна реконструкция на бул. "Юрий Гагарин" от ОТ 164 до ОТ 81, с прилежаща зеленина и велоалея и Нов пътен мост над река Сливнишка, гр. Сливница от О.Т.108 до О.Т.317	4 000,0	Община Сливница, област София област
641	Общински център за гости	2 185,0	Община Чавдар, област София област
642	Реконструкция и рехабилитация на улици и тротоари в с. Чавдар	1 030,2	Община Чавдар, област София област
643	Плувен комплекс в УПИ XVIII 325,326,327	6 000,0	Община Челопеч, област София област
644	"Реконструкция на част от водопроводната мрежа на с. Братя Даскалови, общ. Братя Даскалови"	2 365,1	Община Братя Даскалови, област Стара Загора

Номер по ред	Приоритетен проект	Индикативен план за 2024 г. (хил. лв.)	Отговорна институция
1	2	3	4
645	Основен ремонт и реконструкция на улица "Михаил Греков" , гр. Гурково	2 249,1	Община Гурково, област Стара Загора
646	„Изграждане на Пречиствателна станция за отпадни води (ПСОВ) с външни довеждащи комуникации: канализационен колектор, водопровод, електропровод и транспортен достъп, гр. Гурково, общ. Гурково“ -	2 094,1	Община Гурково, област Стара Загора
647	„Доизграждане на канализационната мрежа на гр. Гурково, община Гурково“	1 129,2	Община Гурково, област Стара Загора
648	Основен ремонт и реконструкция на улица "Захари Стоянов" (от о.т.34 до о.т.100), гр. Гурково	639,0	Община Гурково, област Стара Загора
649	Реконструкция на общински път SZR 1042 Гълъбово - с. Априлово от км. 5+ 500 до км. 8+000	1 000,0	Община Гълъбово, област Стара Загора
650	Обслужваща сграда и трибуни на градски стадион гр. Гълъбово	700,0	Община Гълъбово, област Стара Загора
651	Реконструкция на ул. "Славянска", от бул. Република до ул. Лозенец - гр. Гълъбово	600,0	Община Гълъбово, област Стара Загора
652	Реконструкция на общински път прилежаща велоалея от гр. Казанлък - яз. Копринка. Туристически маршрут Севтополис.	6 165,7	Община Казанлък, област Стара Загора
653	"Детелина" на първокласен път I-б - вход-изход Индустриална зона Казанлък	3 733,2	Община Казанлък, област Стара Загора
654	Изграждане на западен вход на град Казанлък с кръгово кръстовище	3 600,0	Община Казанлък, област Стара Загора
655	Основен ремонт на ул."Еделвайс" от о.т.6 до о.т.184 в село Тулово, община Мъглиж	3 276,0	Община Мъглиж, област Стара Загора
656	Основен ремонт на ул."Отдых" от о.т.122 до о.т.164 в село Тулово, община Мъглиж	437,5	Община Мъглиж, област Стара Загора

Номер по ред	Приоритетен проект	Индикативен план за 2024 г. (хил. лв.)	Отговорна институция
1	2	3	4
657	Основен ремонт на ул."Тинтява" от о.т.108до о.т.168 в село Тулово, община Мъглиж	245,2	Община Мъглиж, област Стара Загора
658	Основен ремонт на ул."Дружба" от о.т.164 до о.т.168 в село Тулово, община Мъглиж	238,2	Община Мъглиж, област Стара Загора
659	"Реконструкция на външен водопровод с. Едрево от БПС до НВ V = 120 куб. м" - II и III етап от точка В6 до НВ V = 120 куб. м	1 057,4	Община Николаево, област Стара Загора
660	Рехабилитация на път SZR2112/III-503, Опан - Симеоновград - Столетово от км.0+000 до км.1-000	960,7	Община Опан, област Стара Загора
661	Корекция на средно дере, II-ри етап, с. Бял извор	780,0	Община Опан, област Стара Загора
662	Проектиране и изграждане на фотоволтаичен парк за постигане на енергийна ефективност на сградата на Общинска администрация с.Опан	60,0	Община Опан, област Стара Загора
663	"РЕКОНСТРУКЦИЯ НА ВОДОПРОВОДНА МРЕЖА НА СЕЛО ТЪЖА, ОБЩИНА ПАВЕЛ БАНЯ"	9 272,2	Община Павел баня, област Стара Загора
664	Основен ремонт на улици на територията на община Павелбаня - етапно строителство	4 943,0	Община Павел баня, област Стара Загора
665	"Реконструкция на участъци от общински път SZR 1156 в Община Раднево" От край (указателна табела) населено място с.Тихомирово до начало (указателна табела) с. Свободен с дължина на отсечката 3 405.28 м	1 788,5	Община Раднево, област Стара Загора
666	Реконструкция и доизграждане на водопроводна мрежа на село Тополяне, община Раднево	1 744,6	Община Раднево, област Стара Загора
667	Изграждане на водопроводна мрежа на село Боздуганово - II етап	1 622,0	Община Раднево, област Стара Загора

Номер по ред	Приоритетен проект	Индикативен план за 2024 г. (хил. лв.)	Отговорна институция
1	2	3	4
668	МНОГОФУНКЦИОНАЛНА СПОРТНА ЗАЛА В УПИ I-7195 „спорт, атракции, озеленяване рекреация“, кв.344а, гр.Стара Загора	10 000,0	Община Стара Загора, област Стара Загора
669	Реконструкция на уличната мрежа , благоустрояване на междублокови пространства и изграждане на улична дъждовна канализация в кв. "Казански", град Стара Загора	7 000,0	Община Стара Загора, област Стара Загора
670	Обновяване, ремонт и проектни мероприятия в парк „Д-р Т.Стоилов“, гр. Чирпан	2 058,2	Община Чирпан, област Стара Загора
671	Ремонт на ул. "Кочо Цветаров" от о.т. 573 до о.т. 597- Републикански път II-66, гр. Чирпан, обл. Стара Загора	1 777,9	Община Чирпан, област Стара Загора
672	РЕМОНТ, РЕКОНСТРУКЦИЯ И БЛАГОУСТРОЯВАНЕ НА ГРАДСКИ СТАДИОН В УПИ I – СПОРТЕН КОМПЛЕКС, КВ. 169 ПО ПЛАНА НА ГР. ЧИРПАН, ПИ С ИДЕНТИФ. № 81414.502.2584	1 196,8	Община Чирпан, област Стара Загора
673	Ремонт на участък от улица между ос.т. 151 и ос.т.152, и участък между ос.т.161, ос.т.162, ос.т.165, ос.т.166 и ос.т.125 по плана на с.Свобода	867,3	Община Чирпан, област Стара Загора
674	Ремонт на улица "Фридрих Енгелс" от ул. Кочо Цветаров до републикански път II-66, гр. Чирпан, обл. Стара Загора	763,3	Община Чирпан, област Стара Загора
675	РЕМОНТ И БЛАГОУСТРОЯВАНЕ на улица „Русен Атанасов”- ос.т 20 до ос.т.167 по плана на гр.ЧИРПАН	727,5	Община Чирпан, област Стара Загора
676	Благоустрояване на междублоково пространство между улица „Янко Кочев” и улица „Янко Иванов” град Чирпан”, Етап 2 и Етап 3	457,8	Община Чирпан, област Стара Загора
677	РЕМОНТ И БЛАГОУСТРОЯВАНЕ НА УЛИЦА между от ОС.Т. 50-55-56-79 до ОС.Т.72 по плана на с. ЗЕТЬОВО	390,0	Община Чирпан, област Стара Загора

Номер по ред	Приоритетен проект	Индикативен план за 2024 г. (хил. лв.)	Отговорна институция
1	2	3	4
678	"РЕконструкция на вътрешна водопроводна мрежа" - с. Добротица	2 244,6	Община Антоново, област Търговище
679	"Рехабилитация на път TGV 1015 /III-409, Омуртаг-Конак/ - Трескаец и изграждане на тротоари	1 053,0	Община Антоново, област Търговище
680	"Многофункционална сграда със застроена площ 672, 6 кв.м." находящ се в УПИ I, кв. 17, с. Трескавец, община Антоново	850,0	Община Антоново, област Търговище
681	Реконструкция на вътрешна водопроводна мрежа на гр. Омуртаг- II-ри етап- Реконструкция на водопроводи от водоснабдителните зони към напорен водоем „Средна зона“	6 000,0	Община Омуртаг, област Търговище
682	„РЕМОНТ НА ПЪТ TGV 2124 (IV -20408) с.ЛЮБЛЕН-с.ГЪРЧИНОВО от км 14+400 до км 16+920,,	4 021,9	Община Опака, област Търговище
683	„РЕМОНТ НА ПЪТ TGV 2124 (IV -20408) с.ЛЮБЛЕН-с.ГЪРЧИНОВО от км 18+400 до км 21+000,,	3 235,2	Община Опака, област Търговище
684	„РЕМОНТ НА УЛИЦА, ЧАСТ ОТ ПЪТ TGV 2124 (IV -20408)с.ГЪРЧИНОВО от км 23+440 до км 24+296,,	971,1	Община Опака, област Търговище
685	"Реализация на мерки за предотвратяване на наводнения от река Поповска в рамките на регулацията на гр. Попово от км 5+726.76 до км 6+305 в т.ч. стр. надзор и авт. надзор"	1 536,6	Община Попово, област Търговище
686	"Интегрирано подобряване, възстановяване и благоустрояване на градската среда на ж.к. "Младост", гр. Попово"	1 350,0	Община Попово, област Търговище
687	"Благоустрояване на УПИ VI, кв. 61 и промяна на предназначението на сграда с идентификатор 73626.506.729.2 - покрит пазар в търговски комплекс и офиси"	5 500,0	Община Търговище, област Търговище

Номер по ред	Приоритетен проект	Индикативен план за 2024 г. (хил. лв.)	Отговорна институция
1	2	3	4
688	"Преустройство на сграда - бивша земеделска банка в изложбени зали"	4 500,0	Община Търговище, област Търговище
689	„Регионално депо за неопасни битови отпадъци за регион Търговище”	3 700,0	Община Търговище, област Търговище
690	Спортна зала "Иван Ангелов"	3 500,0	Община Търговище, област Търговище
691	Допълнително питейно - битово водоснабдяване с Овчарово	750,0	Община Търговище, област Търговище
692	“Подмяна на главен напорен водопровод от ПСПВ към градски резервоар“, гр. Димитровград“	4 500,0	Община Димитровград, област Хасково
693	„Реконструкция и рехабилитация на Общински път НКV 2047 – от републикански път II-59 до с. Покрован"	4 010,7	Община Ивайловград, област Хасково
694	РЕКОНСТРУКЦИЯ НА ВОДОПРОВОД ПО УЛИЦИ: УЛ. „ЛЮБИМЕЦ“	1 616,0	Община Ивайловград, област Хасково
695	Реконструкция и рехабилитация на път от общинската пътна мрежа на община Ивайловград НКV 3063/III-597 – Ивайловград-п.к. Ламбух/-язовирно селище с приблизителна дължина 1 км	326,9	Община Ивайловград, област Хасково
696	„Околовръстна улица на град Любимец, по направление на Републикански път III-597/обходен път запад“	4 900,0	Община Любимец, област Хасково
697	„Реконструкция на тротоари, бордюри и настилки по улици в община Любимец“	1 331,7	Община Любимец, област Хасково
698	Рехабилитация на общински път с.Ръженово - с.Долно съдиево	1 460,0	Община Маджарово, област Хасково
699	РЕКОНСТРУКЦИЯ НА ЦЕНТРАЛЕН ПАРК И ПЛОЩАД ПРЕД КУЛТУРЕН ДОМ ГРАД МАДЖАРОВО	1 457,0	Община Маджарово, област Хасково

Номер по ред	Приоритетен проект	Индикативен план за 2024 г. (хил. лв.)	Отговорна институция
1	2	3	4
700	Рехабилитация на напорен водопровод - гр.Маджарово - промишлена зона - помпена станция с.Горно поле	1 337,0	Община Маджарово, област Хасково
701	"Благоустрояване на улична мрежа на с. Ангел войвода", община Минерални бани	3 603,5	Община Минерални Бани, област Хасково
702	Рехабилитация и доизграждане на гравитачен водопровод от каптажи Сърница до ПС Сърница и до ПС Карамнци на територията на община Минерални бани I етап: Доизграждане на гравитачен водопровод от каптажи Сърница до ПС Сърница	2 073,5	Община Минерални Бани, област Хасково
703	„ Изграждане на паркинги и благоустрояване на междублокови пространства в квартали”	6 320,0	Община Свиленград, област Хасково
704	Изграждане на канализационна и водопроводна мрежа за нови квартали кв. 39, кв. 307, кв. 308, кв. 309, кв. 310, кв. 311, кв. 312 и кв. 313 гр. Свиленград - актуализация;	1 855,5	Община Свиленград, област Хасково
705	Подмяна на водопроводна мрежа в гр. Свиленград	822,1	Община Свиленград, област Хасково
706	Реконструкция и модернизация на детска градина "Детство" гр. Симеоновград	1 872,0	Община Симеоновград, област Хасково
707	Подмяна на водопроводна мрежа по улици Г.Бенковски, Ст. Карасжа, Патриарх Евтимий и Янко Сакъзов	1 010,0	Община Симеоновград, област Хасково
708	Реконструкция на централен градски парк	993,0	Община Симеоновград, област Хасково
709	„Основен ремонт на общински път НКV 2175 от км. 3+450 до км. 7+191- с. Пътниково - с. Светослав“	1 652,4	Община Стамболово, област Хасково
710	"Основен ремонт на улици в село Жълти бряг , община Стамболово"	346,6	Община Стамболово, област Хасково

Номер по ред	Приоритетен проект	Индикативен план за 2024 г. (хил. лв.)	Отговорна институция
1	2	3	4
711	„РЕКОНСТРУКЦИЯ НА ВЪТРЕШНА ВОДОПРОВОДНА МРЕЖА НА С. ОРЕШНИК”	8 991,5	Община Тополовград, област Хасково
712	“РЕКОНСТРУКЦИЯ/РЕХАБИЛИТАЦИЯ НА ВОДОПРОВОДА ПО УЛИЦИ - УЛ. „МОСКВА“; „ВАСИЛ ЛЕВСКИ“; „ИСКЪР” И „ТРЕТИ МАРТ” - гр. ТОПОЛОВГРАД.	2 974,9	Община Тополовград, област Хасково
713	Благоустрояване на площад "Александър Стамболийски", кв.54 по плана на гр.Тополовград, обл.Хасково	1 316,0	Община Тополовград, област Хасково
714	"Основен ремонт на централен площад и прилежащи пространства град Харманли"	2 500,4	Община Харманли, област Хасково
715	"Рехабилитация и реконструкция на път НКV 1217/II-76, Богомил-Харманли/Българин - Шишманово от км.0+000-1+300"	1 609,7	Община Харманли, област Хасково
716	"Рехабилитация и реконструкция на улица Сакар планина на територията на гр. Харманли"	780,0	Община Харманли, област Хасково
717	"Частичен ремонт, реконструкция на външно стълбище и реконструкция на покрив на читалище "Заря"", с местонахождение УПИ I културен дом, кв.387а по РП на гр.Хасково	4 000,0	Община Хасково, област Хасково
718	"Реконструкция на техническа инфраструктура-вътрешна водопроводна мрежа и улици в кв. Болярово, град Хасково"	3 599,4	Община Хасково, област Хасково
719	Изграждане на открит спортен комплекс в поземлен имот №77195.31.53, УПИ I, кв. 901 по плана на гр. Хасково и прилежаща към него улица в поземлен имот №77195.31.27 по КК на гр. Хасково	2 351,2	Община Хасково, област Хасково

Номер по ред	Приоритетен проект	Индикативен план за 2024 г. (хил. лв.)	Отговорна институция
1	2	3	4
720	обект Реконструкция вътрешна водопроводна мрежа на гр.Хасково“ в участъци по ул.,„Булаир“ от ул.,„Дунав“ до бул.,„Съединение“, по ул.,„Криволак“ от ул.,„Булаир“ до ул.,„Генерал Колев“ и по ул. “Генерал Колев“ от ул.,„Криволак“ до бул. „Съединение“	774,6	Община Хасково, област Хасково
721	обект Реконструкция вътрешна водопроводна мрежа на гр.Хасково“ в участък по ул. "Тракия", от ул. "Генерал Столетов" до ул. "Бяло море"	342,7	Община Хасково, област Хасково
722	Довеждаш водопровод от РШ-Велики Преслав до МФОС и допълнително водоснабдяване на група села от водоснабдителната система язовир "Тича" в общ. Велики Преслав, обл. Шумен (с. Драгоево, с. Златар, с. Суха река, с. Миланово и с. Мокреш)	5 822,8	Община Велики Преслав, област Шумен
723	Основен ремонт и реконструкция на ВиК мрежата в това число водопроводи и водопроводни отклонения на територията на град Велики Преслав (9 улици) и водопроводи на територията на селата от общината (с.Драгоево, с.Златар, с.Имренчево, с.Миланово, с.Мокреш, с.Осмар, с.Троица и с.Хан Крум)	5 328,7	Община Велики Преслав, област Шумен
724	„Ремонт на покрив, въвеждане на мерки за енергийна ефективност и благоустрояване на дворното пространство на СУ „Никола Й. Вапцаров“, с.Венец - Етап II "Благоустрояване на дворното пространство на СУ "Никола Вапцаров" с. Венец“	2 642,0	Община Венец, област Шумен

Номер по ред	Приоритетен проект	Индикативен план за 2024 г. (хил. лв.)	Отговорна институция
1	2	3	4
725	Реконструкция и рехабилитация на общински път- SHU1043 /I-7,Велики Преслав-Върбица/-Иваново-Методиево/	2 503,3	Община Върбица, област Шумен
726	Реконструкция и рехабилитация на общински път- SHU2044 / III-7304,Нова Бяла река-Върбица/-Маломир /	1 497,3	Община Върбица, област Шумен
727	"Реконструкция и рехабилитация на общински пътища на територията на община Каолиново"	3 563,7	Община Каолиново, област Шумен
728	„Обновяване и реконструкция на площад и парк в с. Тодор Икономово в имот № I, кв. 61 по плана на с. Тодор Икономово”	340,4	Община Каолиново, област Шумен
729	"ОБЩИНСКИ ПЪТ SHU 2081 - /SHU 1080/ КАСПИЧАН - ЖП ГАРА КАСПИЧАН - МОГИЛА - /III-2081/" - Етап II- участъците от пътя в населените места, Подетап 2.1 – град Каспичан	2 000,0	Община Каспичан, област Шумен
730	„ПОДМЯНА НА ВОДОПРОВОД И РЕХАБИЛИТАЦИЯ НА УЛИЧНА НАСТИЛКА НА УЛ. ХРИСТО БОТЕВ"	1 100,0	Община Каспичан, област Шумен
731	„Реконструкция и изграждане на водопроводна мрежа на гр. Каспичан ”	900,0	Община Каспичан, област Шумен
732	"Частична подмяна на водопроводна мрежа по ул. "Ленин", с. Пет могили, общ. Никола Козлево"	672,0	Община Никола Козлево, област Шумен
733	"Основен ремонт на площад в с. Никола Козлево"	345,1	Община Никола Козлево, област Шумен
734	"Основен ремонт на ул. "Ленин" /път SHU1102/, с. Пет могили, общ. Никола Козлево"	222,5	Община Никола Козлево, област Шумен
735	Корекция на р. Крива, гр. Нови пазар, от ОК 809 до ОК 844 и изгр. дъно в същ. коригиран участък от ОК 2126 до ОК 283а	4 320,0	Община Нови пазар, област Шумен

Номер по ред	Приоритетен проект	Индикативен план за 2024 г. (хил. лв.)	Отговорна институция
1	2	3	4
736	Подмяна на водопровод и асфалтиране на улици в с. Войвода, община Нови пазар	3 600,0	Община Нови пазар, област Шумен
737	Реконструкция, обновяване и благоустрояване на градски пазар гр.Нови пазар	2 640,0	Община Нови пазар, област Шумен
738	Реконструкция настилки,съоръжения, и оборудване на стадион "Христо Ботев" гр. Нови пазар	2 400,0	Община Нови пазар, област Шумен
739	Основен ремонт многофункционална зала в с. Войвода	720,0	Община Нови пазар, област Шумен
740	„РЕХАБИЛИТАЦИЯ НА ул.БОЖУРИЦА, ул.КЛОКОТНИЦА И ул.МИР, с.РИШ, ОБЩИНА СМЯДОВО, ОБЛАСТ ШУМЕН"	1 312,7	Община Смядово, област Шумен
741	Изграждане на парк „СМЕДА“, находящ се в УПИ I - 639 (за парк), кв.92а, по плана на гр. Смядово, общ. Смядово, с идентификатор 67708.306.639 по КККР на гр. Смядово, общ. Смядово, обл. Шумен	908,4	Община Смядово, област Шумен
742	„РЕХАБИЛИТАЦИЯ НА ЧАСТ ОТ УЛИЦА „ЛЮБЕН КАРАВЕЛОВ“, ГР.СМЯДОВО, ОБЩИНА СМЯДОВО, ОБЛАСТ ШУМЕН"	626,9	Община Смядово, област Шумен
743	„Рехабилитация на път SHU 1065 /III-7003/-Царев брод-Велино-граница общ.(Шумен-Хитрино)-Живково-Граница общ.(Хитрино-Каолиново)- /SHU 1060/ в участъка от кръстовище с път SHU 2159 до начало регулация на с. Становец, община Хитрино, област Шумен - Втори етап"	1 353,5	Община Хитрино, област Шумен
744	"Реконтрукция, рехабилитация и благоустрояване на централен площад в с. Хитрино"	1 249,8	Община Хитрино, област Шумен
745	"Изграждане на спортна площадка в УПИ XVI в кв. 6 в с. Трем"	200,0	Община Хитрино, област Шумен

Номер по ред	Приоритетен проект	Индикативен план за 2024 г. (хил. лв.)	Отговорна институция
1	2	3	4
746	"Изграждане на дълбок сондаж с. Добри Войниково, община Хитрино"	81,5	Община Хитрино, област Шумен
747	Проект за рехабилитация на SHU 1190 (II-73, Шумен - Ивански) Р.Димитриево - Салманово - Граница общ.(Шумен - В.Преслав) - Златар (III-7302)	9 210,7	Община Шумен, област Шумен
748	Проект за рехабилитация на SHU 1188 (I-7, Шумен - В.Преслав) - Шумен - Лозево (SHU 2005)	3 536,0	Община Шумен, област Шумен
749	Проект и авторски надзор за рехабилитация на ул. „Северна“, гр. Шумен	2 793,1	Община Шумен, област Шумен
750	Облицоване/покриване и подобряване на техническата инфраструктура на ул. „Марица“ в участъка от ул. „Софийско шосе“ до ул. „Васил Друмев“	2 664,1	Община Шумен, област Шумен
751	Етап от Реконструкция на вътрешна водопроводна мрежа на с.Мамарчево -	7 100,0	Община Болярово, област Ямбол
752	Реконструкция на вътрешна водопроводна мрежа на с.Малко шарково	1 500,0	Община Болярово, област Ямбол
753	Основен ремонт ул. "Ангел Вълев", гр.Елхово	1 993,3	Община Елхово, област Ямбол
754	“Основен ремонт на общински път JAM2030 / III - 7009, Бояново - Борисово / - Жребино - Граница общ. (Елхово - Болярово) - Попово / JAM1028 /, участък от км 0+000 до км. 3+200”	953,6	Община Елхово, област Ямбол
755	Основен ремонт ул."Ж.Петков" в участъка от пл."Христо Ботев" до ул."Ал. Стамболийски" в град Елхово	684,9	Община Елхово, област Ямбол
756	"Изграждане на ПСОВ, разделна канализация и водопроводна мрежа град Стралджа"	4 800,2	Община Стралджа, област Ямбол

Номер по ред	Приоритетен проект	Индикативен план за 2024 г. (хил. лв.)	Отговорна институция
1	2	3	4
757	Основен ремонт на ЯМ 2089/ I-7 , Окоп-Елхово / Коневец-Маломир/ ЯМ 1096 в участъка от km 2+000 до km 7+200	2 968,0	Община Тунджа, област Ямбол
758	Канализационна мрежа с ПСОВ, с. Веселиново	1 575,0	Община Тунджа, област Ямбол
759	Допълнително водоснабдяване на с. Ханово, община "Тунджа"	171,0	Община Тунджа, област Ямбол
760	"Основен ремонт на участък от ул. "Преслав", на север от ул. "Димитър Благоев" от о.т. 1337 до о.т.702", Етап II: "Основен ремонт на участък от ул. "Преслав", на север от ул. "Димитър Благоев", от ул. "Акация" до о.т. 702: етап II А - Основен ремонт на участък от ул. "Преслав", на север от ул. "Димитър Благоев", от кръстовище с ул. "Акация" до кръстовище с ул. "Тимок" без площта на кръстовищата; етап II Б - Основен ремонт на участък от ул. "Преслав", на север от ул. "Димитър Благоев", от кръстовище с ул. "Тимок" до кръстовище с околоръстен път изток, включително площта на кръстовищата"	6 670,0	Община Ямбол, област Ямбол
761	"Обновяване и модернизирание на градската среда, чрез реконструкция на пешеходни зони - гр. Ямбол", Поетапно изграждане на девет етапа - за Етап VIII - "Пешеходна ул. "Търговска" - част III - от ул. "Преслав" до ул. "Стефан Караджа" и за Етап IX - "Пешеходна ул. "Търговска" - част IV от ул. "Стефан Караджа" до ул. "Богомил"	2 998,0	Община Ямбол, област Ямбол
762	Изграждане на пътно кръгово кръстовище на ул. "Димитър Благоев" и ул. "Жорж Папазов", гр. Ямбол	700,0	Община Ямбол, област Ямбол
763	Европейски проекти за общини - администрирани от Държавен фонд "Земеделие" - Сметка за средствата от ЕС	173 241,1	
764	Европейски проекти за общини - администрирани от Национален фонд - Сметка за средствата от ЕС	574 298,6	

СТАНОВИЩЕ НА МИНИСТЕРСКИЯ СЪВЕТ

ПО ПРОЕКТА НА БЮДЖЕТ НА СЪДЕБНАТА ВЛАСТ ЗА 2024 г.

В изпълнение на чл. 79, ал. 3 от Закона за публичните финанси Министерският съвет (МС) предлага на Вашето внимание становището си по предложения от Висшия съдебен съвет (ВСС) проект на бюджет на съдебната власт за 2024 г., включено и в общите параметри на законопроекта за държавния бюджет на Република България за 2024 г.

Становището на МС по проекта на бюджет на съдебната власт за 2024 г. е изготвено при съобразяване с един от основните приоритети на правителството по отношение на фискалната политика дефицитът да е в рамките на Маастрихтските критерии - до 3 на сто от БВП, както и с данните за очакваното изпълнение по бюджета на съдебната власт и по държавния бюджет за 2023 г. Стремехът е в рамките на предвидените финансови ресурси да се осигури изпълнението на заложените стратегически цели в Актуализираната стратегия за продължаване на реформата в съдебната система и Пътната карта към нея.

След анализ на информацията и съпоставка между основните показатели по бюджета на съдебната власт за 2024 г., предложени от ВСС, и тези, предложени от правителството, могат да бъдат отбелязани следните основни моменти:

По приходната част

Предложението на ВСС е за запазване на равнището на приходите от 2023 г. в размер на 100,0 млн. лв.

Министерският съвет подкрепя предложението приходите да са в размер на 100,0 млн. лв.

По разходната част

В проекта на ВСС за 2024 г. общият размер на разходите е 1 353,5 млн. лв. Министерският съвет предлага общият размер на разходите да бъде определен на 1 221,3 млн. лв. При така изготвените разчети разликата в разходите между двата проекта е в размер на 132,2 млн. лв.

Висшият съдебен съвет предлага общ размер на разходите за 2024 г. – 1 353,5 млн. лв. (увеличение с 266,0 млн. лв. спрямо одобрените със ЗДБРБ за 2023 г.), от тях 1 240,8 млн. лв. са за текущи разходи (със 180,8 млн. лв. повече спрямо 2023 г.), като е предвидено увеличение на средствата за персонал със 122,7 млн. лв. спрямо 2023 г.

В мотивите на ВСС към представения проектобюджет на съдебната власт за 2024 г. е посочено, че основните принципи, спазвани при разработването му, са независимост и прогнозиране на оптимален размер на средствата за нормално функциониране на съдебните институции. При изготвянето на разчетите са използвани потребностите от численост на магистратите и служителите от съдебната

администрация, определени спрямо броя на съдебните производства и темпа на тяхното нарастване. Разчетите са разработени на база утвърдените бюджети за 2023 г. на органите на съдебната власт, като са предвидени допълнителни разходи, необходими за нормалното им функциониране, и осигуряващи бързо правораздаване и изграждане на информационни системи за реализиране на електронното правосъдие.

За персонал са предвидени средства, необходими за индексирание на заплатите спрямо утвърдения бюджет за 2023 г., с цел да се осигури финансово изпълнението на законоустановените изисквания, въз основа на които се определят възнагражденията в съдебната система. Също така, са предвидени средства за облекло и допълнителни възнаграждения. Предвидени са средства и за трудовите възнаграждения и осигурителните вноски за младши магистрати, както и средства за обезщетения по Закона за съдебната власт (ЗСВ) и Кодекса на труда. В проектобюджета на Прокуратурата на Република България са предвидени средства за осъществяване на дейността на европейските делегирани прокурори.

За издръжка са предвидени средства за обезпечаване на разходи в областта на електронното управление и на използваните информационни и комуникационни технологии, за въвеждане на електронното правосъдие и за поетапното въвеждане на Единната информационна система на съдилищата.

За капиталови разходи са планирани средства за управление на недвижимите имоти на съдебната власт, за разходи в областта на електронното управление, в т. ч. за закупуване на компютри /преносими и настолни/, копирни машини, сървъри, скенери, периферни устройства и софтуерни пакети и лицензи.

Министерският съвет предлага по бюджета на съдебната власт за 2024 г. да бъдат одобрени разходи в общ размер на 1 221,3 млн. лв. или увеличение със 133,8 млн. лв. спрямо одобрените със ЗДБРБ за 2023 г.

Планираните средства за персонал включват разходите за заетите в съдебната система и са съобразени с разписаните в ЗСВ механизми за формиране на възнагражденията и други плащания. Включени са и средства във връзка с предвиденото увеличение от Януари 2024 г. на максималния осигурителен доход от 3 400 лв. на 3 750 лв.

Предвидените средства за текущи разходи за осъществяване на дейността на съдебните институции са в размер на 1 192,9 млн. лв., като увеличението спрямо 2023 г. е в размер на 132,8 млн. лв., в т. ч. за разходи за персонал – 126,2 млн. лв. Текущата издръжка е увеличена с 6,6 млн. лв., в т. ч. 4,7 млн. лв. индикативен ефект от увеличението на МРЗ от 780 лв. на 933 лв., свързано с извършването на специализирани експертизи от вещи лица и 1,9 млн. лв. в изпълнение на инвестиция С10.15 „Подкрепа на въвеждането на задължителна съдебна медиация“, включена в Националния план за възстановяване и устойчивост.

В частта на капиталовите разходи средствата основно са насочени за дейности в областта на електронното управление и за поддръжка на сградния фонд на съдебната власт. Същите са увеличени спрямо 2023 г. с 1,0 млн. лв. за въвеждане на Електронна система за случайно разпределение на делата.

Резерв за непредвидени и/или неотложни разходи

В проекта на ВСС предложението е за запазване на резерва за непредвидени и/или неотложни разходи на равнището от 2023 г. в размер на 0,9 млн. лв.

Министерският съвет подкрепя предложението на ВСС.

По бюджетните взаимоотношения (трансфери)

Разликата в бюджетното взаимоотношение с централния бюджет между двата проекта е 132,2 млн. лв., която е резултативна величина между планираните приходи и разходи по бюджета на съдебната власт.

По предложените от ВСС разпоредби на чл. 2 от законопроекта за държавния бюджет на Република България за 2024 г.:

По ал. 3 - Висшият съдебен съвет предлага следното съдържание на ал. 3:

„(3) Утвърждава максималните размери на ангажиментите за разходи, които могат да бъдат поети през 2024 г. и максималните размери на новите задължения за разходи, които могат да бъдат натрупани през 2024 г. от органите на съдебната власт, както следва:

№	Показатели	Сума (хил. лв.)
	1	2
1.	Максимален размер на ангажиментите за разходи, които могат да бъдат поети през 2024 г.	190 543,2
2.	Максимален размер на новите задължения за разходи, които могат да бъдат натрупани през 2024 г.	153 038,6

“

По ал. 3 - Министерският съвет предлага следния размер на показателите по тази алинея:

№	Показатели	Сума (хил. лв.)
	1	2
1.	Максимален размер на ангажиментите за разходи, които могат да бъдат поети през 2024 г.	190 543,2
2.	Максимален размер на новите задължения за разходи, които могат да бъдат натрупани през 2024 г.	117 284,4

“

Висшият съдебен съвет предлага съдържание на **ал. 4, 5, 6 и 7**, както следва:

„(4) Утвърдените с ал. 3 максимални размери на ангажиментите за разходи и на новите задължения за разходи могат да се увеличават с до 20 на сто по решение на Висшия съдебен съвет.

(5) Висшият съдебен съвет може да изразходва средства от наличностите по сметки от предходни години за покриване на неотложни разходи на органите на съдебната власт, в случай че не се нарушава бюджетното салдо по държавния бюджет.

(6) В приходите по ал. 1 се включват и приходите от нотариални такси, събирани по реда на чл. 86, т. 3 от Закона за нотариусите и нотариалната дейност, вземанията по изпълнителните листове, издавани в полза на органите на съдебната власт и събирани от Националната агенция за приходите по реда на Данъчно-осигурителния процесуален кодекс, както и сумите от продажба на конфискувано или отнето в полза на държавата имущество с акт на орган на съдебна власт, след приспадане на разходите по чл. 3, ал. 12 от Закона за Националната агенция за приходите.

(7) В едномесечен срок от обнародването на постановлението за изпълнението на държавния бюджет на Република България за 2024 г. Висшият съдебен съвет представя в Министерския съвет, Сметната палата и в Министерството на финансите утвърдените бюджети на органите на съдебната власт.”

Министерският съвет подкрепя предложенията на ВСС за разпоредбите на ал. 4, 5, 6 и 7 на чл. 2.

В заключение може да се отбележи, че разработеният бюджет на Република България за 2024 г. отразява актуалните данни за изпълнението на държавния бюджет за 2023 г. и за макроикономическото развитие през следващите години. Целите на фискалната политика са отражение на действащите към момента политики, чието бюджетно въздействие се пренася през 2024 г. и в средносрочен и дългосрочен план.

Съгласно възложените с Конституцията на Република България правомощия на Народното събрание да приема годишния закон за държавния бюджет, Министерският съвет предлага в общите параметри на законопроекта за държавния бюджет на Република България за 2024 г. да се вземе предвид становището на правителството по проекта на бюджет на съдебната власт за 2024 г.

Актуализирана средносрочна бюджетна прогноза за периода 2024-2026 г.

Мотиви към законопроекта за
държавния бюджет на
Република България за 2024 г.

Съдържание

Въведение.....	8
Част I. Икономически перспективи за периода 2023-2026 г.	19
1. ПРЕГЛЕД НА РАЗВИТИЕТО НА СВЕТОВНАТА И ЕВРОПЕЙСКАТА ИКОНОМИКА	19
2. ПРЕГЛЕД НА РАЗВИТИЕТО НА НАЦИОНАЛНАТА ИКОНОМИКА.....	20
3. ОСНОВНИ ДОПУСКАНИЯ, НА КОИТО СЕ ОСНОВАВА ПРОГНОЗАТА И МАКРОИКОНОМИЧЕСКАТА РАМКА ЗА ПЕРИОДА 2023-2026 Г.....	22
4. МАКРОИКОНОМИЧЕСКА ПРОГНОЗА ЗА ПЕРИОДА 2023-2026 Г.....	23
Част II. Фискална политика и основни параметри за периода 2024-2026 г.....	31
1. СРЕДНОСРОЧНИ ЦЕЛИ НА ФИСКАЛНАТА ПОЛИТИКА.....	31
2. ОСНОВНИ ФИСКАЛНИ ПАРАМЕТРИ ЗА ПЕРИОДА 2024-2026 Г.....	33
3. ПРОГНОЗА ЗА СЕКТОР „ДЪРЖАВНО УПРАВЛЕНИЕ“ ЗА ПЕРИОДА 2024-2026 Г.....	35
Част III. Приоритети на политиките и основни допускания за периода 2024-2026 г.	59
1. ПОЛИТИКИ В ПРИХОДИТЕ ЗА ПЕРИОДА 2024-2026 Г.....	59
2. РАЗХОДНИ ПОЛИТИКИ ЗА ПЕРИОДА 2024-2026 Г.....	75
Част IV. Фискална децентрализация и бюджетни взаимоотношения с общините за периода 2024-2026 г.	189
Част V. Управление на средствата от европейските фондове и програми за периода 2024- 2026 г.	193
1. НАЦИОНАЛЕН ФОНД.....	193
2. ДЪРЖАВЕН ФОНД „ЗЕМЕДЕЛИЕ“.....	200
3. ДРУГИ СМЕТКИ ЗА СРЕДСТВА ОТ ЕС И СРЕДСТВА ПО МЕЖДУНАРОДНИ ПРОГРАМИ И ДОГОВОРИ, ЗА КОИТО СЕ ПРИЛАГА РЕЖИМ НА СМЕТКИТЕ ЗА СРЕДСТВА ОТ ЕС	204
4. ВНОСКИ В ОБЩИЯ БЮДЖЕТ НА ЕС ЗА ПЕРИОДА 2024-2026 Г.....	205
Част VI. Политика по дълга и финансирането за периода 2024-2026 г.	211
1. ДЪРЖАВЕН ДЪЛГ. ОБСЛУЖВАНЕ И ФИНАНСИРАНЕ	211
2. ДЪРЖАВНОГАРАНТИРАН ДЪЛГ	216
3. ДЪРЖАВЕН ДЪЛГ ЧРЕЗ ФИНАНСОВ ЛИЗИНГ И ДРУГИ ФОРМИ НА ДЪРЖАВЕН ДЪЛГ.....	218
4. ДРУГИ ОПЕРАЦИИ В ЧАСТТА НА ФИНАНСИРАНЕТО	218
Част VII. Перспективи за развитието на публичните финанси	221
1. УСТОЙЧИВОСТ НА ПУБЛИЧНИТЕ ФИНАНСИ.....	221
2. АНАЛИЗ НА ЧУВСТВИТЕЛНОСТТА.....	224
3. ПРОЦЕДУРИ И КАЧЕСТВО НА ПУБЛИЧНИТЕ ФИНАНСИ.....	227
Част VIII. Мотиви към предложенията за промяна на други закони в проекта на ЗДБРБ за 2024 г.	237

Част IX. Приложения..... 241

ПРИЛОЖЕНИЕ № 1: ПРЕГЛЕД НА ИЗПЪЛНЕНИЕТО НА КФП ЗА 2022 Г., ИЗПЪЛНЕНИЕ НА КФП КЪМ 30.09.2023 Г. И ОЦЕНКА ЗА ИЗПЪЛНЕНИЕТО НА КФП ЗА 2023 Г.	241
1. ПРЕГЛЕД НА ИЗПЪЛНЕНИЕТО НА КФП ЗА 2022 Г.	241
2. ИЗПЪЛНЕНИЕ НА КФП КЪМ 30.09.2023 Г.	246
3. ОЦЕНКА ЗА ИЗПЪЛНЕНИЕТО НА КФП ЗА 2023 Г.	251
ПРИЛОЖЕНИЕ № 2: ОСНОВНИ ДОПУСКАНИЯ ПО АКТУАЛИЗИРАНАТА СРЕДНОСРОЧНА БЮДЖЕТНА ПРОГНОЗА ЗА ПЕРИОДА 2023-2026 Г.	253
ПРИЛОЖЕНИЕ № 3: КОНСОЛИДИРАНА ФИСКАЛНА ПРОГРАМА ЗА ПЕРИОДА 2021-2026 Г.	265
ПРИЛОЖЕНИЕ № 4: ТАВАНИ НА РАЗХОДИТЕ ПО БЮДЖЕТНИ ОРГАНИЗАЦИИ ЗА ПЕРИОДА 2024-2026 Г.	269
ПРИЛОЖЕНИЕ № 5: ПРЕПОРЪЧИТЕЛНИ ТАВАНИ НА РАЗХОДИТЕ ПО БЮДЖЕТИТЕ НА НАРОДНОТО СЪБРАНИЕ И НА СЪДЕБНАТА ВЛАСТ ЗА ПЕРИОДА 2024-2026 Г.	271
ПРИЛОЖЕНИЕ № 6: РАЗМЕРИ НА БЮДЖЕТНИТЕ ВЗАИМООТНОШЕНИЯ (ТРАНСФЕРИТЕ) НА ДЪРЖАВНИЯ БЮДЖЕТ С БЮДЖЕТИТЕ НА БНТ, БНР, БТА, БАН, ДЪРЖАВНИТЕ ВИСШИ УЧИЛИЩА И ДЪРЖАВНИТЕ ВИСШИ ВОЕННИ УЧИЛИЩА ЗА ПЕРИОДА 2024-2026 Г.	271
ПРИЛОЖЕНИЕ № 7: РАЗМЕРИ НА РАЗХОДИТЕ И ТРАНСФЕРИТЕ (НЕТО) ПО СМЕТКИТЕ ЗА СРЕДСТВАТА ОТ ЕВРОПЕЙСКИЯ СЪЮЗ ЗА ПЕРИОДА 2024-2026 Г.	272
ПРИЛОЖЕНИЕ № 8: РАЗМЕРИ НА РАЗХОДИТЕ И ТРАНСФЕРИТЕ (НЕТО) ПО ДРУГИ ИКОНОМИЧЕСКИ ОБОСОБЕНИ ЛИЦА И СТРУКТУРНИ ЕДИНИЦИ, ВКЛЮЧЕНИ В КФП ЗА ПЕРИОДА 2024-2026 Г.	273
ПРИЛОЖЕНИЕ № 9: РАЗМЕРИ НА ОСНОВНИТЕ БЮДЖЕТНИ ВЗАИМООТНОШЕНИЯ МЕЖДУ ЦЕНТРАЛНИЯ БЮДЖЕТ И БЮДЖЕТИТЕ НА ОБЩИНИТЕ ЗА ПЕРИОДА 2024-2026 Г.	275
ПРИЛОЖЕНИЕ № 10: ДАНЪЧНИ РАЗХОДИ ЗА 2022 И 2024 Г.	276

Списък с включените в текста таблици

Табл. I-1:	Основни допускания за развитието на външната среда.....	23
Табл. I-2:	Основни макроикономически показатели.....	23
Табл. I-3:	Стойности на потенциалния растеж и на отклонението от потенциалния БВП.....	28
Табл. I-4:	Приноси към потенциалния растеж (пр.п.).....	28
Табл. I-5:	Сравнение на макроикономическата прогноза на МФ с прогнозата на ЕК.....	29
Табл. II-1:	Основни показатели на КФП (касова основа).....	31
Табл. II-2:	Основни показатели по КФП (2023-2026 г.).....	33
Табл. II-3:	КФП – Национален бюджет (2023-2026 г.).....	33
Табл. II-4:	КФП – Сметки за средства от ЕС (2023-2026 г.).....	34
Табл. II-5:	Изменение на показателите на сектор „Държавно управление“ за периода 2024-2026 г.....	37
Табл. II-6:	Бюджетна прогноза на сектор „Държавно управление“ при непроменени политики за периода 2024-2026 г.....	39
Табл. II-7:	Дискреционни приходни мерки на начислена основа, млн. лв.....	44
Табл. II-8:	Дискреционни разходни мерки на начислена основа, млн. лв.....	46
Табл. II-9:	Сравнение на бюджетната прогноза на МФ с прогнозата на ЕК.....	47
Табл. III-1:	Разходи по функции по КФП за периода 2023-2026 г. с разпределен резерв по функции (без вноса в общия бюджет на ЕС).....	75
Табл. III-2:	Разходи за отбрана за периода 2023-2026 г.....	99
Табл. IV-1:	Основни бюджетни взаимоотношения на общините с централния бюджет за периода 2024-2026 г. (в хил. лв.).....	190
Табл. V-1:	Разходи и плащания за селскостопанската политика за периода 2024-2026 г.....	203
Табл. V-2:	Разходи и плащания за рибарската политика за периода 2024-2026 г.....	204
Табл. VI-1:	Държавен дълг – показатели за вътрешен и външен дълг.....	214
Табл. VI-2:	Структура на държавния дълг за периода 2022-2026 г.....	214
Табл. VII-1:	Индикатори за устойчивост.....	221
Табл. VII-2:	Обобщение на допусканията, използвани в алтернативния сценарий (отклонение спрямо основния сценарий).....	225
Табл. VII-3:	Промени в основните макроикономически показатели (отклонение спрямо основния сценарий).....	226

Списък на използваните съкращения

АД	Акционерно дружество
АМ	Агенция „Митници“
АМ	Автомагистрала
АСБП	Актуализирана средносрочна бюджетна прогноза
БАН	Българска академия на науките
ББР	Българска банка за развитие
БВП	Брутен вътрешен продукт
БДЖ	Български държавни железници
БНБ	Българска народна банка
БНД	Брутен национален доход
БНР	Българско национално радио
БНТ	Българска национална телевизия
БРСЕ	Банка за развитие на Съвета на Европа
БТА	Българска телеграфна агенция
БЧК	Български Червен кръст
ВИ	Възобновяеми източници
ВС	Въоръжени сили
ВМС	Военноморски сили
ВСС	Висш съдебен съвет
ДВ	Държавен вестник
ДВУ	Държавни висши училища
ДВВУ	Държавни висши военни училища
ДДС	Данък върху добавената стойност
ДДФЛ	Данък върху доходите на физически лица
ДИЗ	Държавни инвестиционни заеми
ДОО	Държавно обществено осигуряване
ДОПК	Данъчно-осигурителен процесуален кодекс
ДП	Държавно предприятие
ДФ	Държавен фонд
ДУ	Държавно управление
ДЦК	Държавни ценни книжа
ЕАД	Еднолично акционерно дружество
ЕБВР	Европейска банка за възстановяване и развитие
Евратом	Европейска общност за атомна енергия
Евростат	Статистическа служба към Европейската комисия
ЕЗФРСР	Европейски земеделски фонд за развитие на селските райони
ЕИБ	Европейска инвестиционна банка
ЕИП	Европейско икономическо пространство
ЕК	Европейска комисия
ЕООД	Еднолично дружество с ограничена отговорност
ЕО	Европейска общност
ЕС	Европейски съюз
ЕСИФ	Европейски структурни и инвестиционни фондове

ЕСС	Европейска система от сметки
ЕСФ+	Европейски социален фонд плюс
ЕФМДР	Европейски фонд за морско дело и рибарство
ЕФР	Европейски фонд за рибарство
ЕФРР	Европейски фонд за регионално развитие
ЕЦБ	Европейска централна банка
ЗАДС	Закон за акцизите и данъчните складове
ЗБДОО	Закон за бюджета на държавното обществено осигуряване
ЗБНЗОК	Закон за бюджета на Националната здравноосигурителна каса
ЗДБРБ	Закон за държавния бюджет на Република България
ЗДС	Закон за данък върху добавената стойност
ЗДДФЛ	Закон за данъците върху доходите на физическите лица
ЗЕЗ	Закон за експортното застраховане
ЗЗД	Закон за закрила на детето
ЗКПО	Закон за корпоративното подоходно облагане
ЗЛП	Закон за личната помощ
ЗМ	Закон за митниците
ЗМФ	Заповед на министъра на финансите
ЗПФ	Закон за публичните финанси
ЗСП	Закон за социално подпомагане
ЗСПД	Закон за семейни помощи за деца
ЗХУ	Закон за хората с увреждания
ИАП	Институт за анализи и прогнози
ИКТ/ ИТ	Информационни и комуникационни технологии/ Информационни технологии
ИПП	Инструмент за предприсъединителна помощ
КН	Комбинирана номенклатура
КСО	Кодекс за социално осигуряване
КФП	Консолидирана фискална програма
МБВР	Международна банка за възстановяване и развитие
МВнР	Министерство на външните работи
МВУ	Механизъм за възстановяване и устойчивост
МВФ	Международен валутен фонд
МЕУ	Министерство на електронното управление
МЗХ	Министерство на земеделието и храните
МИР	Министерство на иновациите и растежа
МКП	Международни капиталови пазари
ММС	Министерство на младежта и спорта
МО	Министерство на отбраната
МОН	Министерство на образованието и науката
МРЗ	Минимална работна заплата
МРРБ	Министерство на регионалното развитие и благоустройството
МС	Министерски съвет
МСК	Международен спортен календар
МСП	Малки и средни предприятия
МТСП	Министерство на труда и социалната политика

МФ	Министерство на финансите
МФР	Многогодишна финансова рамка
НАП	Национална агенция за приходите
НАТО	Организация на Северноатлантическия договор
НЗОК	Национална здравноосигурителна каса
НОИ	Национален осигурителен институт
НПР	Национална програма за развитие
НПВУ/ПВУ	Национален/ план за възстановяване и устойчивост
НРС	Наблюдение на работната сила
НС	Народно събрание
НСИ	Национален статистически институт
НФМ	Норвежки финансов механизъм
ОИСР	Организация за икономическо сътрудничество и развитие
ООД	Дружество с ограничена отговорност
ООН	Организация на обединените нации
ОП	Оперативна програма
ОПДУ	Оперативна програма „Добро управление“
ОПИК	Оперативна програма „Иновации и конкурентоспособност“
ОПОС	Оперативна програма „Околна среда“
ОПРР	Оперативна програма „Региони в растеж“
ОСП	Обща селскостопанска политика
ОФП	Обща факторна производителност
РМС	Решение на Министерския съвет
ПЗР	Преходни и заключителни разпоредби
ПМС	Постановление на Министерския съвет
пр.п.	Процентен пункт
ПРБ	Първостепенен разпоредител с бюджет
ПСР	Пакт за стабилност и растеж
ПЧИ	Преки чуждестранни инвестиции
ПУДООС	Предприятие за управление на дейностите по опазване на околната среда
САЩ	Съединени американски щати
СБП	Средносрочна бюджетна прогноза
СБРЗ	Средна брутна работна заплата
СВП	Спорт за високи постижения
СНС	Система на националните сметки
ССЕС	Сметки за средства от Европейския съюз
Съвета	Съвета на ЕС
ТГС	Трансгранично сътрудничество
ФСЕС	Фонд „Сигурност на електроенергийната система“
ХИПЦ	Хармонизиран индекс на потребителските цени
ха	Хектара
ЦБ	Централен бюджет
ШБПС	Швейцарско-Българска програма за сътрудничество
щ.д.	Щатски долар
ЮЛНЦ	Юридически лица с нестопанска цел

Въведение

Актуализираната средносрочна бюджетна прогноза за периода 2024-2026 г. (АСБП 2024-2026) е изготвена на основание чл. 79 от Закона за публичните финанси. Тя представлява мотиви към законопроекта за държавния бюджет на Република България за 2024 г.

Изготвянето на Бюджет 2024 в рамките на втория етап на бюджетната процедура за 2024 г. беше повлияно от късното приемане на Закона за държавния бюджет на Република България за 2023 г., като в него намериха отражение целогодишните ефекти от измененията в политиките и основните допускания, приети с Бюджет 2023.

Параметрите и допусканията, при които е разработена общата рамка на Бюджет 2024 и прогнозата за 2025 г. и 2026 г., се базират на есенната макроикономическа прогноза на Министерството на финансите, действащото законодателство, прилагането на възприетите политики и допускания от правителството за 2024-2026 г., отчетните данни и оценка на възможностите за реализиране на инвестиционните разходи в рамките на бюджетната година, предприетите оптимизиращи приходни и разходни мерки със съответните ефекти и предложения за законодателни промени.

Запазват се целите на **фискалната политика** дефицитът за средносрочния период да бъде в рамките на фискалните правила и ограничения по националното и европейското законодателство, при осигуряване на необходимия финансов ресурс за изпълнение на разходните приоритети, заложен в правителствената програма, с акцент върху социалните политики, инвестиционните програми и реформите, финансирани както от националния бюджет, така и от сметките за средства от ЕС.

Параметрите на Бюджет 2024 и АСБП за периода 2024-2026 г. са разработени в рамките на Маастрихтските критерии, като за сектор „Държавно управление“ дефицитът е съответно 2,9% от БВП за 2024 г., 3,0% от БВП за 2025 г. и 2,5% от БВП за 2026 г.

Планираната консолидация на дефицита на сектор „Държавно управление“ до 2026 г. се постига въпреки значителния ефект от отразяването в разходната част на очакваните доставки в сектора на отбраната през 2025 г., при вече отчетени касови разходи през предходни години. По този начин се покрива и един от ключовите критерии за присъединяване към еврозоната.

Бюджетното салдо по КФП е дефицит от 3,0% от БВП за всяка година от периода и е в рамките на правилата и ограниченията по Закона за публичните финанси. Очаква се устойчив номинален ръст на приходите, вкл. на данъчно-осигурителните, и леко намаление на помощите от чужбина, което се дължи на етапите на реализация на програмите, съфинансирани от ЕС. Като дял от БВП общото ниво на приходите е в диапазона 36,5 - 37,0% от БВП. Същата тенденция се наблюдава и при общото ниво на разходите (общо разходи и вноска в общия бюджет на ЕС), които като дял от БВП са в диапазона 39,5 - 40,0%.

Разходите по националния бюджет са в рамките на 40%-то правило по чл. 28, ал. 1 от ЗПФ и през плановия период варират в диапазона 35,2 - 35,5% от БВП.

Въз основа на допусканията за ново дългово финансиране за периода 2024-2026 г., предназначено както за рефинансиране на падежиращ дълг, така и за финансиране на планираните дефицити по държавния бюджет и за обезпечаване на ликвидната позиция на фискалния резерв, се предвижда максималният размер на **държавния дълг** към края на 2024 г. да не надвишава 48,0 млрд. лв. (23,3% от БВП), а в края на 2025 г. и 2026 г. да достигне съответно до 56,2 млрд. лв. (25,8% от БВП) и 65,6 млрд. лв. (28,3% от БВП).

Минималният размер на **фискалния резерв** към 31.12.2024 г. е предвиден да остане непроменен спрямо заложения в Закона за държавния бюджет на Република България за 2023 г. в размер на 4,5 млрд. лв.

Макроекономическата прогноза за прогнозния период, изготвена от Института за анализи и прогнози, предвижда през 2024 г. растежът на БВП да се ускори до 3,2% поради нарастване на инвестициите в икономиката. Очаква се висок растеж на публичните инвестиции и активизиране на частната инвестиционната активност. За 2025 г. и 2026 г. БВП ще се повишава с по 3%. През прогнозния период се очаква инфлацията да продължи плавно да се забавя, следвайки очакваната динамика при международните цени. Прогнозата е средногодишната инфлация да се понижи до 4,8% през 2024 г., 2,8% през 2025 г. и 2,2% през 2026 г. Енергийните стоки ще имат отрицателен принос към инфлацията, дължащ се на очакваното поевтиняване на транспортните горива. Приносът на услугите и храните ще се свее значително, но ще продължи да бъде водещ за формиране на инфлацията. Успоредно с нарастването на заетостта се очаква безработицата в страната да следва постоянна тенденция на намаление, но темповете на намалението да са относително ниски. Коефициентът на безработица към края на прогнозния период е 3,9%.

През периода 2024-2026 г. **данъчната политика** ще е ориентирана към запазване на основните приоритети, свързани с подобряване на събираемостта на приходите, предотвратяване на възможностите за укриване и невнасяне на данъци и осигуровки и намаляване на административната тежест и разходите за бизнеса и гражданите.

Запазва се действащото данъчно облекчение за предоставяне на наетите лица на социални разходи под формата на ваучери за храна в необлагаем с данък размер до 200 лв. месечно, като се предвижда общата годишна квота за предоставяне на ваучери за храна да се запази на 1,4 млрд. лв.

От 1 януари 2024 г. се въвеждат електронни ваучери за храна с цел намаляване на административната тежест чрез дигитализация и осигуряване на по-конкурентна среда за всички лица, участващи в схемата за данъчното облекчение – оператори на ваучери за храна, работодатели, наети лица и други. Предвиден е шестмесечен преходен период, през който да функционират както ваучерите за храна на хартиен носител, така и електронните ваучери за храна, като окончателното преминаване само към електронни ваучери ще е от 1 юли 2024 г.

Продължава прилагането на по-високия размер на **данъчните облекчения за деца и за деца с увреждания**, като се запазва и възможността за авансово ползване на преференцията.

Предвижда се удължаване на прилагането на нулева ставка на ДДС за доставките на хляб и брашно до средата на 2024 г. и на намалената данъчна ставка на ДДС от 9% за ресторантьорски и кетъринг услуги до края на 2024 г.

В законопроекта за държавния бюджет за 2024 г. е определен 100% дивидент за държавата от държавните дружества и предприятия за 2024 г.

Инвестиционна политика

През 2024 г. правителството предвижда реализирането на капиталов бюджет по национални програми, по програми и механизми на Европейския съюз и по други международни програми и договори. За тази цел капиталовите разходи по отделните бюджети на първостепенните разпоредители с бюджет по държавния бюджет за периода 2024-2026 г. са изведени в обособен ресурс в централния бюджет. Целта е постигане на по-добро планиране и разходване на капиталовите разходи, както и по-висока ефективност и прозрачност при изпълнението на инвестиционните програми. В тази връзка се предвижда в хода на изпълнението на бюджета за 2024 г. средствата за капиталови разходи на министерствата и ведомствата да се предоставят по реда на чл. 109, ал. 3 от Закона за публичните финанси. Предложеният подход ще даде възможност за своевременно насочване на средства от централния бюджет за разходи по проекти и програми на министерствата и ведомствата, за които е налице готовност за тяхната незабавна реализация. По този начин ще се преодолее дългогодишната практика капиталовите разходи в края на годината да се пренасочват към друг вид разходи или да остават нереализирани по бюджетите на министерствата и ведомствата, с което не се постигат ежегодно поставените цели за ниво на инвестициите в публичния сектор.

В рамките на капиталовия бюджет се предвижда и изпълнението на инвестиционна програма за общините, чрез която ще се реализират приоритетни инфраструктурни проекти на местните общности, които биха допринесли за подобряване на инфраструктурното развитие на регионите и подобряване на благоустройствената среда в населените места.

Осигурителна политика. Новите моменти са, както следва:

- Увеличаване на максималния осигурителен доход за всички осигурени лица за 2024 г. от 3 400 лв. на 3 750 лв. През 2025 г. и 2026 г. е предвидено размерът на максималния осигурителен доход за всички осигурени лица да се увеличи съответно до 4 130 лв. и до 4 430 лв.;
- Увеличаване на минималния осигурителен доход за самоосигуряващите се лица от 1 януари 2024 г. от 780 лв. на 933 лв., а от 1 януари на съответната година за периода 2025-2026 г. до нивото на минималната работна заплата, определена съгласно чл. 244 от Кодекса на труда;
- Увеличаване на минималния осигурителен доход за земеделските стопани и тютюнопроизводителите от 1 януари 2024 г. от 780 лв. на 933 лв., а от 1 януари на съответната година за периода 2025-2026 г. до нивото на минималната работна заплата, определена съгласно чл. 244 от Кодекса на труда;
- Увеличаване на минималните осигурителни доходи по основните икономически дейности и квалификационни групи професии до нивото на минималната работна заплата за 2024 г. – 933 лв., като се извършва корекция само по отношение на позициите, които са под определения размер на МРЗ.

По отношение на **политиката по доходите** в бюджета за 2024 г. е отразено увеличението на размера на минималната работна заплата от 1 януари 2024 г. - от 780 лв. на 933 лв., като ефектите от размера на прогнозната минимална работна заплата за

2025 г. и 2026 г. са разчетени в индикативен размер, в съответствие с разпоредбите на чл. 244 от Кодекса на труда.

За 2024 г. е разчетено увеличение на средствата за заплати и възнаграждения на персонала за изборните длъжности и за заетите в системата на съдебната власт, за които законодателно е регламентиран механизъм за формиране на възнагражденията.

Осигурени са в целогодишен размер за 2024 г. и следващите години средства в резултат от направени увеличения на разходите за персонал през 2023 г. на отделни разпоредители с бюджет.

За преодоляване на диспропорциите във възнагражденията на персонала в бюджетните организации (за изглаждане на наблюдавани значителни дисбаланси/неравенства в нивото на заплащане на едни и същи длъжности в различни административни звена и структури в секторите, предоставящи публични услуги), включително и за увеличаване на възнагражденията на персонала за 2024 г., без структури, за които възнагражденията се определят по механизъм, са предвидени допълнителни средства в общ размер на 375,0 млн. лв., в т.ч. 32,0 млн. лв. за общинска администрация - държавни дейности, като за целта се предвижда средствата да бъдат разпределяни съобразно ред и условия, определени с акт на Министерския съвет. В рамките на определения общ ресурс за увеличаване на възнагражденията на персонала за 2024 г. са предвидени и средства за увеличаване на възнагражденията на академичния състав, в т.ч. 39,0 млн. лв. за държавните висши училища, 8,0 млн. лв. за Българската академия на науките и 3,0 млн. лв. за Селскостопанската академия.

Предвидено е нарастване на средствата за делегираните дейности в образованието във връзка с продължаване на политиката за увеличение на заплатите на педагогическите специалисти за достигане на средна работна заплата не по-малко от 125 на сто от средната работна заплата за страната с цел да се стимулира навлизането на млади и квалифицирани педагози в системата на предучилищното и училищното образование.

За **предучилищното и училищното образование** за 2024 г. са осигурени допълнителни средства, както следва:

- 289,9 млн. лв. за предвиденото нарастване на средствата за делегираните дейности в образованието през 2024 г. във връзка с продължаване на политиката за увеличение на заплатите на педагогическите специалисти за достигане на средна работна заплата не по-малко от 125 на сто от средната работна заплата за страната за 2023 г.;
- 72,2 млн. лв. за осигуряване недостиг от средства, в резултат на промяна на натуралните показатели и ефект от увеличение на стандарти от 01.10.2023 г., в целогодишен размер;
- 93,3 млн. лв. за увеличение на разходите за храна и издръжка на децата и учениците в образователни институции;
- 88,0 млн. лв. за нови учебници и учебни комплекти от I до VII клас и познавателни книжки за децата в детските градини и осигуряване на безплатни учебници до XII клас от учебната 2024/2025 г., в т.ч. 8,0 млн. лв. индексирани цените на учебниците с отчетената средногодишна инфлация за предходната година, съгласно информация от НСИ;

- 80,0 млн. лв. за Национална програма „Оптимизиране на вътрешната структура на персонала“ за покриване на недостига на средства за изплащане на обезщетения на персонала в системата на образованието;
- 86,8 млн. лв. индикативен бюджет за изграждане, пристрояване, надстрояване и реконструкция на детски ясли, детски градини и училища, в т.ч. 46,8 млн. лв. по одобрена програма за периода 2020-2024 г. и 40,0 млн. лв. по одобрена нова програма, като за периода 2024-2026 г. общият размер на средствата по новата програма е 240,0 млн. лв.;
- 50,0 млн. лв. индикативен бюджет за изграждане и основен ремонт на спортни площадки и физкултурни салони в държавните и общинските училища, като за периода 2024-2026 г. общия размер на средствата по програмата е 240,0 млн. лв.;
- 10,0 млн. лв. за запазване размера и за продължаване политиката за компенсирание на разходите за отглеждане, възпитание и обучение на деца, които не са приети в детски градини и училища.

За реализиране на Национална програма за повишаване на интереса и увеличаване на извънкласните дейности, гарантирани за всеки ученик чрез допълнителна подкрепа за спорт, отдих и култура за осигуряване на широк достъп до тях и при изяви високи постижения са предвидени разходи по централния бюджет в размер на 25,3 млн. лв.

За осигуряване на политиките за устойчиво развитие и разширяване на достъпа до **висше образование и развитие на науката** за 2024 г. са осигурени допълнителни средства, разпределени както следва:

- 38,4 млн. лв. за осигуряване увеличението на възнагражденията на академичния състав от 2023 г. в целогодишен размер;
- 6,0 млн. лв. за осигуряване на актуализирания размер на стипендиите на студентите от 1 юли 2023 г.;
- 4,5 млн. лв. за увеличение на размера на средствата за храноден и леглоден за „Студентски столове и общежития“ АД и за студентските столове и общежития към държавните висши училища;
- 50,0 млн. лв. индикативен бюджет за саниране, ремонт и обзавеждане на студентски общежития, като за периода 2024-2026 г. общият размер на средствата по програмата е 100,0 млн. лв.;
- 100,0 млн. лв. индикативен бюджет за финансиране изграждането на изчислителен център за изкуствен интелект от Института за научни изследвания в областта на компютърните науки към Софийски университет „Св. Климент Охридски“ (INSAIT), като средства в същия размер са предвидени и за 2025 г. и 2026 г.

Социална политика. По бюджета на Министерството на труда и социалната политика за 2024 г. за помощи и обезщетения са предвидени допълнителни разходи в размер на:

- 104,3 млн. лв. за социални плащания във връзка с определения нов размер от 526 лв. на линията на бедност за 2024 г., в т. ч. за разходите за помощите по Закона за социално подпомагане – 75,6 млн. лв., допълнителни разходи при определяне

на финансовата подкрепа по Закона за хората с увреждания – 27,6 млн. лв. и 1,1 млн. лв. за помощите по Закона за закрила на детето;

- 230,3 млн. лв. във връзка с ефекта от промяна на МРЗ от 780 лв. на 933 лв., в т.ч. 224,6 млн. лв. при определяне възнагражденията на личните асистенти по Закона за личната помощ и 5,7 млн. лв. за възнаграждения за професионалните приемни семейства по Закона за закрила на детето;
- 23,4 млн. лв. във връзка с целогодишното обезпечаване на въведената през 2023 г. еднократна помощ за учениците от втори, трети и четвърти клас без доходен тест, независимо от вида на училището по Закона за семейни помощи за деца.
- 40,6 млн. лв. за увеличение на размерите на месечните помощи за отглеждане на дете с трайно увреждане по чл. 8д от Закона за семейни помощи за деца;
- 12,5 млн. лв. за увеличение на размерите на еднократните помощи при бременност и раждане по Закона за семейни помощи за деца;
- 15,0 млн. лв. допълнителни средства за активна политика на пазара на труда;
- 131,7 млн. лв. във връзка с ефекта от промяна на МРЗ от 780 лв. на 933 лв., при съобразяване с разпоредбите на Наредбата за стандартите за заплащане на труда на служителите, осъществяващи дейности по предоставяне на социални услуги, които се финансират от държавния бюджет, приета с ПМС № 343 от 2020 г.;
- 81,7 млн. лв. за разкриване на нови социални услуги и осигуряване на увеличения капацитет на съществуващи такива - чрез бюджетите на общините;
- 42,8 млн. лв. за увеличение на издръжката на специализираните институции за предоставяне на социални услуги - чрез бюджетите на общините;
- 1,7 млн. лв. за осигуряване в годишен размер на месечната помощ от 90 лв. на ученик, настанен в социална услуга - чрез бюджетите на общините.

Съгласно постигнато съгласие на заседанието на Националния съвет за тристранно сътрудничество от 1 януари 2024 г. се увеличава максималният дневен размер на паричното обезщетение за безработица от 85,71 лв. на 107,14 лв.

Политика в областта на здравеопазването. Политиката в областта на здравеопазването е насочена към подобряване на здравето състояние и качеството на живот на българските граждани и намаляване на здравните неравенства чрез подкрепа за специфични дейности в областта на профилактиката, диагностиката и лечението на заразни и незаразни болести, както и осигуряване потребностите от качествени, достъпни, доказани в терапевтичната практика и стойностно-ефективни лекарствени продукти, оказващи положително влияние върху здравния статус, които в дългосрочен план да доведат до подобряване на здравните показатели на населението.

За периода 2024-2026 г. за финансово осигуряване на краткосрочни и средносрочни стратегически мерки в областта на здравеопазването са предвидени допълнителни средства, както следва:

- 68,8 млн. лв. за осигуряване в годишен размер на увеличените възнаграждения на персонала в системата на Министерството на здравеопазването – за Центровете за спешна медицинска помощ и за Регионалните здравни инспекции,

считано от 1 август 2023 г., и дължимите средства за социално-битово и културно обслужване за персонала;

- 2,0 млн. лв. за организационно и финансово подпомагане на български граждани за извършване на дейности по асистирана репродукция при лица с безплодие, лечимо преди всичко с методите на асистирани репродуктивни техники;
- 60,0 млн. лв. допълнителни субсидии за лечебни заведения за болнична помощ за изпълнение на държавната политика за защита и опазване живота и здравето на гражданите в съответната област при извънредни ситуации, аварии и катастрофи, в изпълнение на чл. 106а, ал. 5б от Закона за лечебните заведения;
- 10,0 млн. лв. за осигуряване на лекарствени продукти, предназначени за лечението на инфекциозни заболявания (ХИВ инфекция и туберкулоза) във връзка с ежегодното увеличаване на броя регистрирани пациенти с ХИВ и включването на терапия с еднотаблетен режим;
- 15,0 млн. лв. за осигуряване на ваксини за задължителни имунизации и реимунизации по Имунизационния календар на Република България за 2024 г., с цел гарантиране на устойчивост и непрекъснатост на имунизационния процес и превенция на здравето на българските граждани от ваксинопредотвратими заболявания, при отчитане на европейски и национални препоръки за ваксинация, постоянно развиващите се иновативни технологии при разработване на ваксините за повишаване на тяхната ефективност и безопасност, както и развитието на имунизационната политика в България в съответствие с тази на държавите-членки на ЕС;
- 6,6 млн. лв. за подкрепа на обучението за придобиване на специалност в системата на здравеопазването при очаквано разширяване в обхвата на приетите специализанти на места, финансирани от държавата, с цел осигуряване на необходимите за страната специализанти;
- 2,5 млн. лв. за осигуряване на средства за навременно организиране на дезинсекционни мероприятия за контрол на комарните популации;
- 3,8 млн. лв. допълнителна финансова подкрепа за повишаване готовността на Българския Червен кръст за реакция при бедствени и кризисни ситуации, при което достигнатата субсидия от държавния бюджет за Планинската спасителна служба при БЧК възлиза на 2,6 млн. лв.;
- 15,0 млн. лв. за организирането и провеждането на скрининг на заболявания, свързани с детското здраве и репродуктивното здраве на жените - неонатален скрининг и скрининг на злокачествени новообразувания на шийката на матката, като средство, спомагащо за ранната диагноза на определени заболявания, които имат тежко протичане и сериозно здравно-социално значение;
- 12,0 млн. лв. допълнителен трансфер към НЗОК за помощни средства, приспособления, съоръжения и медицински изделия за хората с увреждания, извън обхвата на задължителното здравно осигуряване;
- за здравноосигурителни плащания по бюджета на Националната здравноосигурителна каса са предвидени допълнително 1 110,6 млн. лв., при запазване тенденцията за увеличение с над 20% на разходите за извънболнична помощ, спрямо 2023 г., които заемат 22,5% в общата структура на

здравноосигурителните плащания. Планира се да се реализират редица дейности, свързани с профилактика и ранно откриване на заболяванията, както и дейности, свързани с проследяване лечението на пациентите и определяне на ефективността на разходите;

- 2,3 млн. лв. за увеличение на възнагражденията на педагозите в детските ясли за достигане на средна работна заплата не по-малко от 125 на сто от средната работна заплата за страната през 2024 г.;
- 2,2 млн. лв. за увеличение издръжката за здравните кабинети в държавните и общинските детски градини и училища;
- 12,0 млн. лв. за запазване размера и за продължаване на политиката за компенсиране на разходите за отглеждане, възпитание и обучение на деца, които не са приети в детски ясли и яслени групи в детски градини.

Пенсионната политика се базира на допусканията за осъвременяване на размерите на пенсиите съгласно действащото законодателство (11 на сто за 2024 г.), като в резултат на това за 2024 г. разходите за пенсии по бюджета на ДОО нарастват с 2 440,8 млн. лв. спрямо закона за 2023 г. През 2025 г. и 2026 г. тези ръстове спрямо предходната година са съответно 2 198,8 млн. лв. и 1 617,1 млн. лв. От 1 юли 2024 г. т. нар. „вдовишки добавки“ по чл. 84 от КСО се определят в размер 30 на сто от размера на пенсията на починалия съпруг/съпруга.

Политиките в областта на младежта и спорта са насочени към насърчаване на икономическата активност и развитие на младите хора, развитие на спорта за учащи и спорта в свободното време, развитие и утвърждаване на спорта за високи постижения.

За периода 2024-2026 г. са осигурени условия и допълнителен финансов ресурс за изпълнението на целите и дейностите във връзка с реализирането на приоритетите на провежданите политики в областта на младежта и спорта. За реализирането на политиките чрез мерки за развитие на спорта и за развитие на младите хора са предвидени допълнителни средства, както следва:

- 3,7 млн. лв. за осигуряване на условия и възможности за развитие на елитния спорт и ефективен тренировъчен процес за постигане на спортни резултати на международно ниво, развитие на потенциала на млади талантиливи спортисти, подпомагане на спортни дейности в областта на спорта за високи постижения;
- 3,0 млн. лв. за финансиране на дейности по бюджетна програма „Олимпийска подготовка“ за провеждане на оптимална подготовка на проектоолимпийския отбор;
- 1,0 млн. лв. за насърчаване на учащите от различните възрастови групи към физическа активност, здравословен начин на живот и създаване на навици за занимания със спорт;
- 1,6 млн. лв. за пожизнени месечни премии на медалисти от олимпийски и паралимпийски игри, прекратили активната си състезателна дейност и на треньори;
- 1,1 млн. лв. за финансиране на проекти за младежки дейности по Националната програма за изпълнение на младежки дейности по чл. 10а от Закона за хазарта;

- 3,6 млн. лв. за увеличение на определените с Постановление № 46 на Министерския съвет от 2020 г. минимални диференцирани размери на паричните средства за физическа активност, физическо възпитание, спорт и спортно-туристическа дейност на деца и учаци в институции в системата на предучилищното и училищното образование и във висшите училища.

В областта на спорта през 2024 г. е предвидено реализиране на Национална програма за споделено финансиране на инвестиционни спортни проекти с индикативен размер на разходи до 10,0 млн. лв. за финансово подпомагане на одобрени спортни проекти.

Политика в областта на културата. През периода 2024-2026 г. ще продължи развитието на българската култура и създаване на условия за опазване и закрила на културното наследство и реализиране на потенциала му като ресурс за устойчиво икономическо, териториално и социално развитие. За повишаване на интереса към българската култура и активно подпомагане създаването и разпространението на изкуство и културни продукти са осигурени допълнителни средства, както следва:

- 50,1 млн. лв. за държавните културни институти в областта на сценичните изкуства за осъществяване на дейности в областта на сценичните изкуства с базов компонент за един лев реализирани приходи от брой продадени билети от собствени театрални/музикални продукти;
- 9,3 млн. лв. за държавно подпомагане на филмовата индустрия на основание Закона за филмовата индустрия;
- 28,5 млн. лв. за допълнително целево подпомагане от държавния бюджет на държавни и общински културни организации, като от тях:
 - 13,5 млн. лв. за финансиране на културната дейност, осъществявана от държавни и общински културни организации в областта на културното и аудиовизуално наследство и библиотечното дело, в музеите, художествените галерии и библиотеките, и в читалищата, както и за реализиране на културни програми в чужбина, планове за управление и опазване на недвижимо културно наследство, по стандарти за финансиране, включително за възнаграждения на персонала въз основа на приети от Министерския съвет стандарти за финансиране и натурални показатели за съответната дейност;
 - 15,0 млн. лв. за финансиране на проекти с приоритетен характер за развитие на държавни и общински културни организации и структури с цел създаване и развитие на културни продукти.

Политика в областта на отбраната. Разходите за **отбрана** за 2024 г. възлизат на 2,05% от БВП (с 0,05% повече от референтния процент), като през 2025 г. са разчетени до 2,00% от БВП, а през 2026 г. – 2,23% от БВП, с което се изпълнява Националния план за повишаване на разходите за отбрана на 2 на сто от БВП на Република България до 2024 г., одобрен с РМС № 3/2018 г. и поетите ангажименти пред НАТО. Осигурени са средства за поддържане и развитие на националните отбранителни способности и способностите, свързани с колективната отбрана, в т.ч. средства за изпълнение на одобрените от Народното събрание инвестиционни проекти за модернизация на Българската армия, както следва:

- 174,0 млн. лв. за съпътстващи разходи по придобиването на новия тип боен самолет - I-ви етап (транспорт, ДДС, мита и други разходи, свързани с изпълнението на международните договори);

- 82,3 млн. лв. за придобиване на нов тип боен самолет - II-ри етап, включително и за съпътстващи разходи (транспорт, ДДС и мита);
- 161,0 млн. лв. за придобиване на многофункционален модулен патрулен кораб за ВМС;
- 546,0 млн. лв. за придобиване на основна бойна техника за изграждане на батальонни бойни групи от състава на механизирани бригада.

Политика в областта на съдебната система. Основният принцип при разработване на бюджетната прогноза за периода 2024-2026 г. на съдебната власт е независимост и прогнозиране на оптимален размер на средствата за нормално функциониране на съдебните институции.

По проекта на бюджет с актуализираната средносрочна бюджетна прогноза за периода 2024-2026 г. за съдебната власт са предвидени следните допълнителни средства:

- 120,0 млн. лв. - за индексирание на основните и допълнителните възнаграждения на заетите в съдебната система, които се определят съгласно разписаниите в Закона за съдебната власт механизми (чл. 218, чл. 233, ал. 6 и чл. 345, ал. 5);
- 4,7 млн. лв. - ефект от увеличението на МРЗ от 780 лв. на 933 лв., във връзка с изплащането на възнагражденията на вещи лица и съдебни заседатели, които са обвързани с МРЗ на основание Наредба № 2 от 29 юни 2015 г. за вписването, квалификацията и възнагражденията на вещите лица;
- 6,2 млн. лв. - ефект от увеличението на максималния осигурителен доход от 3 400 лв. на 3 750 лв.;
- 1,9 млн. лв. - в изпълнение на инвестиция С10.15 „Подкрепа на въвеждането на задължителна съдебна медиация“, включена в Националния план за възстановяване и устойчивост;
- 1,0 млн. лв. - за електронна система за случайно разпределение на делата.

Политика в областта на вътрешния ред и сигурността. В проекта на държавен бюджет за системата на МВР за 2024 г. са предвидени допълнителни средства спрямо ЗДБРБ за 2023 г., както следва:

- 367,3 млн. лв. - увеличение на разходите за персонал в резултат от увеличението на възнагражденията с 10%, считано от 1 август 2023 г., в изпълнение чл. 1, ал. 5, т. 9.1. от ЗДБРБ за 2023 г. (в целогодишен размер), за компенсиране на новия размер на минималната работна заплата и на максималния осигурителен доход през 2024 г.;
- 12,5 млн. лв. - увеличение на разходите по показател „Издържка“, в т.ч. във връзка с промените в Наредбата за командировъчните средства при задграничен мандат (съгласно ПМС № 164 от 2023 г.);
- 50,0 млн. лв. - във връзка с дейностите, свързани с държавната граница, в т.ч. за изграждане на радио-локационна система за детекция и класификация на ниско летящи обекти до 3 хил. м;

- 7,0 млн. лв. - за извънгаранционно поддържане на временното възпрепятстващо съоръжение по българо-турската граница и допълнителни дейности по ремонт и надграждане.

Политика в областта на правосъдието. За тригодишния период 2024-2026 г. ще се предприемат законодателни мерки, свързани с приоритета на Министерството на правосъдието да се реформира и подобри работата на съдебната система за постигане на достъпно, предвидимо, бързо и справедливо правосъдие, за възстановяване на справедливостта в обществото, което да гарантира правовия ред в страната, постигане на конкретни резултати в борбата с престъпността и ефективно справяне с корупцията.

По проекта на бюджет с актуализираната средносрочна бюджетна прогноза за периода 2024-2026 г. за Министерството на правосъдието са предвидени допълнителни 1,0 млн. лв. за финансовото осигуряване на дейността на Националното бюро за правна помощ във връзка с разширяване кръга на лицата с достъп до правна помощ, както и въведените нови видове правна помощ, съгласно последните промени в Закона за правната помощ.

Политика в областта на изпълнение на наказанията. Политиката по изпълнение на наказанията за тригодишния период 2024-2026 г. е насочена към по-нататъшното развитие, усъвършенстване и демократизиране на институциите на наказателно-изпълнителната система, като необходима предпоставка за хуманно третиране на закононарушителите и гаранция за спазването на правата на човека.

По проекта на бюджет с актуализираната средносрочна бюджетна прогноза за периода 2024-2026 г. за Министерството на правосъдието са предвидени допълнителни 44,7 млн. лв. - за увеличението на възнагражденията на персонала в системата на Министерството на правосъдието - за Главна дирекция „Изпълнение на наказанията“ и за Главна дирекция „Охрана“, целогодишен ефект от извършените увеличения, считано от 1 август 2023 г.

Политика в областта на електронното управление. Ключов приоритет на правителството на Република България е въвеждане на електронното управление като основна платформа за модернизация на държавата, фактор и неотменимо условие за успеха на секторните реформи, като за тази цел е осигурен финансов ресурс за поддръжка на Държавния хибриден частен облак и Единната електронна съобщителна мрежа, както и за изграждане на оптична свързаност на защитени пунктове за управление.

По отношение на **средствата от ЕС** в резултат на процедурата по изготвяне на ревизирания НПВУ, в т.ч. и във връзка с глава REPowerEU и неговото одобрение от Съвета на Европейския съюз, при преговарянето ще настъпят промени в стойностите на отделните траншовете в зависимост от начина на преразпределяне на етапите и целите, включени в тях.

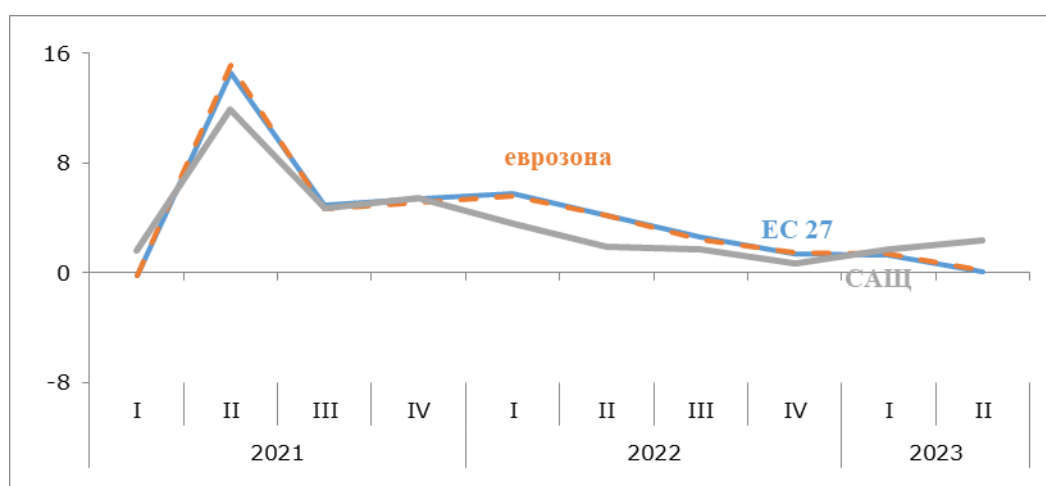
Част I.

Икономически перспективи за периода 2023-2026 г.

1. ПРЕГЛЕД НА РАЗВИТИЕТО НА СВЕТОВНАТА И ЕВРОПЕЙСКАТА ИКОНОМИКА

Икономическият растеж в световен мащаб остава потиснат на фона на геополитическите конфликти в различни части на света. Това допълнително отлага завръщането към траекторията на икономическа активност от преди пандемията от COVID-19, особено в развиващите се страни. Освен силната степен на неопределеност, все още високите цени на суровините и високите лихвени проценти, следствие от провежданата рестриктивна монетарна политика от страна на водещите централни банки, както и въведените мерки за фискална консолидация, са основни фактори допринесли за забавянето на икономическия растеж. Растежът на БВП в ЕС и еврозоната остана по-нисък от очаквания в пролетната прогноза на ЕК. Същевременно инфлацията се задържа на по-високи нива от предвижданото. БВП на САЩ нарасна по-бързо от този в ЕС, като бе подкрепен от силното частно потребление, ръста на заетостта и ниската безработица. Слабото представяне на пазара на труда и потреблението на домакинствата доведоха до значително забавяне на растежа в Китай.

Граф. I-1: Реален БВП
(изменение спрямо същото тримесечие на предходната година, %)



Източник: Евростат, Американско бюро за икономически анализи

2. ПРЕГЛЕД НА РАЗВИТИЕТО НА НАЦИОНАЛНАТА ИКОНОМИКА

2.1. БРУТЕН ВЪТРЕШЕН ПРОДУКТ

През първото полугодие на 2023 г. реалният растеж на brutния вътрешен продукт на България достигна 2%. С положителен принос бяха потреблението и нетният износ. Потреблението на домакинствата се повиши със 7,2%, подкрепено от подобрене на доверието на потребителите и растеж на кредитите. При публичното потребление бе отчетен спад от 1,5%. Инвестициите в основен капитал спаднаха с 3,6%, като намалението се дължеше на слаба частна инвестиционна активност, докато при публичните капиталови разходи бе отчетен растеж. С висок отрицателен принос за динамиката на БВП за полугодие бе изменението на запасите (-5,5 пр.п.). При износа на стоки и услуги също бе отчетено намаление (-1,3%), но то бе надминато от спада на вноса (-7%) и в резултат нетният износ бе с основен положителен принос за растежа на БВП.

Брутната добавена стойност нарасна с 1,2% за периода януари-юни 2023 г. С основен принос бе сектор *търговия; транспорт; хотелиерство и ресторантьорство*, където бе отчетен растеж от 3,9%. Добавената стойност в строителството се повиши с 0,9%. При преработващата промишленост също бе отчетен растеж.

2.2. ПАЗАР НА ТРУДА И ДОХОДИ

През първата половина на 2023 г. броят на заетите в икономиката регистрира годишен ръст от 1,7%, като средно за периода те достигнаха 3462 хиляди души. Най-висок ръст на заетостта бе наблюдаван в строителството и услугите (съответно от 2,6% и 2,5%), докато в индустрията заетостта се запази почти на същото ниво както през първата половина на 2022 г. Аграрният сектор също отбеляза ръст на заетите от 0,8%.

Коефициентът на икономическа активност на населението между 15 и 64 г. се повиши до 73,7% за първата половина на 2023 г., а коефициентът на заетост бе 70,3%. Коефициентът на безработица намалю до 4,6%. Според данните на Агенцията по заетостта броят на регистрираните безработни в страната достигна в края на юни своя исторически минимум за последните 30 години, като през следващите месеци те се запазиха близо до достигнатото равнище. Недостигът на предлагане на труд продължи да бъде едно от основните ограничения за разширяване на производствената дейност според оценките на работодателите.

Успоредно с това се наблюдаваха първи сигнали, че спадът на безработицата, който бе отчитан почти без прекъсване от началото на 2021 г., е възможно да е достигнал точка на пречупване. Данните от Агенцията по заетостта показаха, че през юли и август броят на регистрираните безработни, макар и минимално, се е увеличил спрямо тези една година по-рано, а това е период на традиционно най-ниската безработица в рамките на дадена календарна година.

През първото полугодие на 2023 г. реалната производителност на труда, общо в икономиката, нарасна с 0,3%, като увеличението се дължеше най-вече на повишението на показателя в сектора на услугите и по-конкретно в *търговия; транспорт; хотелиерство и ресторантьорство*.

През разглеждания период, номиналният растеж на компенсацията на един нает беше 14,6% на годишна база. Най-висок бе ръстът на показателя в преработващата промишленост (27%), докато в услугите той остана относително нисък (11,2%). Поради по-високото увеличение на компенсацията на един нает спрямо ръста на производителността на труда, номиналните разходи за труд на единица продукция (НРТЕП) се увеличиха с 14,5% на годишна база. Тези развития отразяваха отчетените високи растежи на доходите от труд над производителността на труда в секторите индустрия, производство и строителство и допринесоха за увеличаване на натиска от страна на разходите за труд в тях. От друга страна, динамиката на реалните разходи за труд на единица продукция общо в икономиката беше положителна (1,8%), в резултат от силния растеж на разходите за единица труд.

Данните за средната работна заплата показват, че през първото полугодие на 2023 г. нейният ръст в частния сектор (18,2%) е надхвърлил този в общественния сектор (16,7%). Общо за икономиката, средната работна заплата се повиши със 17,8% в номинално изражение и успя да компенсира общото нарастване на потребителските цени в страната, като реалният ръст на показателя се запази положителен от 3,4% (дефлиран с ХИПЦ).

2.3. ИНФЛАЦИЯ

От последното тримесечие на 2022 г. в страната е налице тенденция към намаление на годишния темп на инфлация, според ХИПЦ, който се забави до 6,4% през септември 2023 г. Забавянето на инфлационните процеси в страната се дължи в най-голяма степен на тенденцията на намаление на международните цени на суровините през първото полугодие, както и на базов ефект от ускореното поскъпване през предходната година. Във връзка с описаните тенденции, забавяне в темпа на поскъпване бе наблюдавано при всички основни компоненти на ХИПЦ, с изключение на групата алкохол и тютюневи изделия, след като през март 2023 г. бяха въведени по-високи акцизни ставки за цигарите. С най-висок положителен принос за формиране на инфлацията към септември бяха храните, следвани от услугите и неенергийните промишлени стоки, докато енергийните продукти допринесоха отрицателно. Базисната инфлация¹ се понижи до 7,6% на годишна база по линия на забавяне в темпа на поскъпване най-вече при транспортните услуги и хранене извън дома, както и потребителските стоки с дълготраен характер.

2.4. ПЛАТЕЖЕН БАЛАНС

Геополитическите конфликти в глобален план, понижението на международните цени на суровините и високите лихвени проценти се отразиха съществено върху външната търговия на България. За първите осем месеца на годината при износа на стоки бе отчетен номинален спад от 9,2%. Спадът на вноса достигна 8,8%. Основен принос за понижението както на износа, така и на вноса имаха енергийните продукти и някои видове метали, като динамиката в значителна степен бе повлияна от спада на международните цени. Търговският дефицит за периода януари-август 2023 г. се сви до 2,4% от БВП или с 0,4 пр.п. спрямо същия период на предходната година. През първите осем месеца на годината приходите от посещения на чужденци в страната се увеличиха с 19,8%, което наред с увеличението на износа на *далекосъобщителни, компютърни и информационни услуги* подпомогна нарастването на излишъка по статия услуги до 4,7% от прогнозния БВП. Общият дефицит по доходните статии се запази почти непроменен

¹ Базисната инфлация включва услуги и неенергийни промишлени стоки.

от 1% от прогнозния БВП. В резултат, през първите осем месеца на 2023 г. излишъкът по текущата сметка се увеличи до 1,3% от прогнозния БВП спрямо дефицит от 0,3% от БВП за същия период на 2022 г.

2.5. ПАРИЧЕН СЕКТОР

Брутните международни валутни резерви на страната продължиха да осигуряват стабилното функциониране на паричния съвет. Пазарната им стойност към края на септември 2023 г. възлезе на 37,2 млрд. евро. Темпът им на растеж се забави до 0,8% на годишна база при 11,1% в края на предходната година, като беше повлиян в най-голяма степен от свиването на годишна база на депозита на правителството в БНБ и на банковите резерви. Същевременно, парите в обращение запазиха положителния си принос към изменението на международните резерви.

Банковата система в България остана стабилна и продължи да поддържа високи равнища на капиталова адекватност и ликвидност. Коефициентът на обща капиталова адекватност към края на юни беше 21,42%, а отношението на ликвидно покритие – 241,9% към края на септември 2023 г.

Кредитът за частния сектор се забави леко от началото на 2023 г. и в края на септември темпът му на растеж на годишна база достигна 11,3% при 12,7% в края на 2022 г. С по-голям принос за това бяха кредитите за нефинансови предприятия, като техният темп на растеж за същия период се понижи от 10,4% до 7,1%. Търсенето на оборотни средства под формата на овърдрафт кредити, което беше водещо за нарастването на корпоративните кредити през 2022 г., се забави значително от началото на 2023 г. и ръстът им на годишна база в края на септември достигна 6% при 17,5% в края на предходната година. Търсенето на заемни средства от домакинствата остана силно, като от 14,6% в края на 2023 г., годишният им темп на растеж беше 14% в края на септември. Водеща роля имаха жилищните кредити (с ръст от 18,8%), след като все още ниските лихвени проценти, динамиката на доходите, както и продължаващото нарастване на цените на жилищата продължиха да поддържат търсенето на заемни средства за покупка на недвижими имоти. Потребителските кредити също запазиха относително висок темп на растеж (10,5% в края на септември), но леко се забавиха спрямо ръста си от 12,3% в края на 2022 г.

3. ОСНОВНИ ДОПУСКАНИЯ, НА КОИТО СЕ ОСНОВАВА ПРОГНОЗАТА И МАКРОИКОНОМИЧЕСКАТА РАМКА ЗА ПЕРИОДА 2023-2026 Г.

Прогнозата е съставена при допускане за потисната икономическа активност сред основните търговски партньори на България през второто полугодие на 2023 г., при запазване на високи референтни лихвени проценти и темпове на инфлация. През 2024 г. се очаква известно подобрение на външното търсене, основно от ЕС, където растежът на БВП ще се повиши до 1,4%. До края на прогнозния хоризонт икономическата активност ще се ускори и в световен план, в среда на забавяне на инфлацията и понижаване на лихвените проценти.

Табл. I-1: Основни допускания за развитието на външната среда

Международна среда	Отчетни данни		Прогноза			
	2021	2022	2023	2024	2025	2026
Световна икономика (реален растеж, %)	6,3	3,5	3,0	2,9	3,2	3,2
Европейска икономика – ЕС (реален растеж, %)	6,0	3,4	0,8	1,4	2,1	2,0
Средногодишен валутен курс щ.д./евро	1,18	1,05	1,07	1,06	1,06	1,06
Цена на петрол „Брент“ (щ.д./барел)	70,4	99,8	84,4	84,5	79,1	75,6
Цена на неенергийни суровини (в щ.д., %)	-0,5	0,3	3,4	3,7	3,1	2,6

Източник: СБ, МВФ, Евростат, Bloomberg, ИАП

Техническото допускане за валутния курс USD/EUR², с дневни данни до 05.10.2023 г., е за поскъпване на единната европейска валута средно с 2% до 1,07 долара за едно евро през 2023 г., последвано от обезценка средно с 1,7% до 1,06 долара средно за 2024 г., след което до края на прогнозния период се очаква да остане без промяна.

Допусканията за международните цени се основават на информацията за фючърсите до 05.10.2023 г. Според тези данни средната цена на петрола сорт „Брент“ се очаква да бъде 84,4 щ.д./барел за 2023 г., или спад от 15,5%, след което през 2024 г. цената на суровината ще се стабилизира на това ниво, а през следващите две години отново ще се понижи до 75,6 щ.д./барел през 2026 г. Очакваното поевтиняване на природния газ за Европа за 2023 г. е 68% при средна цена от 42,8 евро/мВтч.³ През 2024 г. цената на суровината ще се повиши средно с 9% до 46,6 евро, след което ще се понижи през 2025 г. до 44,7 евро и през 2026 г. до 37 евро.

При неенергийните суровини средногодишното прогнозно поевтиняване за 2023 г. е 6,6%. Очакванията са тези стоки да продължат да поевтиняват до края на прогнозния хоризонт, водени най-вече от низходящата ценова динамика при храните.

4. МАКРОИКОНОМИЧЕСКА ПРОГНОЗА ЗА ПЕРИОДА 2023-2026 Г.

Табл. I-2: Основни макроикономически показатели

Основни макроикономически показатели	Отчетни данни		Прогноза			
	2021	2022	2023	2024	2025	2026
Брутен вътрешен продукт						
БВП (млн. лв.)	138 979	167 809	191 182	205 849	217 811	231 357
БВП (реален растеж, %)	7,7	3,9	1,8	3,2	3,0	3,0
Потребление	6,5	4,2	4,1	3,5	3,3	3,6
Бруто образуване на основен капитал	-8,3	6,5	0,6	9,6	7,9	4,9

² Изчислява се среден курс USD/EUR с дневни данни за последните десет работни дни към датата на изготвяне на допусканията и се фиксира за дните до края на прогнозния хоризонт.

³ Мегаватчас.

Основни макроикономически показатели	Отчетни данни		Прогноза			
	2021	2022	2023	2024	2025	2026
Износ на стоки и услуги	11,2	11,6	0,5	4,0	4,1	3,9
Внос на стоки и услуги	10,7	15,0	-1,9	6,0	5,8	5,0
Пазар на труда и цени						
Заетост (ЕСС 2010) (%)	0,2	-0,3	1,2	0,6	0,4	0,3
Коефициент на безработица (НРС) (%)	5,3	4,3	4,2	4,0	4,0	3,9
Компенсации на един нает (%)	11,3	14,2	14,3	11,2	8,1	7,3
Дефлатор на БВП (%)	7,1	16,2	11,9	4,3	2,7	3,1
Средногодишна инфлация (ХИПЦ) (%)	2,8	13,0	9,1	4,8	2,8	2,2
Платежен баланс						
Текуща сметка (% от БВП)	-1,7	-1,4	1,7	0,0	-0,8	-1,0
Търговски баланс (% от БВП)	-4,1	-5,9	-3,1	-4,8	-5,9	-6,1
Преки чуждестранни инвестиции (% от БВП)	2,9	3,6	3,8	3,9	3,8	3,8
Паричен сектор						
МЗ (%)	10,7	13,2	9,8	9,6	9,2	8,9
Вземания от фирми (%)	6,1	11,1	8,3	7,0	7,3	7,8
Вземания от домакинства (%)	13,4	14,6	11,9	9,6	8,5	8,0

Източник: ИАП, НСИ, БНБ

4.1 БРУТЕН ВЪТРЕШЕН ПРОДУКТ

През втората половина на 2023 г. се очаква растежът на БВП леко да се забави и за цялата година да достигне 1,8%. Намалението на индикатора за доверието на потребителите през август и септември и по-слабият растеж на търговията на дребно през юли и август сигнализират за забавяне на растежа на потреблението на домакинствата през втората половина на годината. Общите инвестиции в икономиката за цялата 2023 г. ще спаднат поради отрицателния принос на изменението на запасите, докато инвестициите в основен капитал ще нараснат подкрепени от публичните капиталови разходи. Нетният износ ще има основен положителен принос за растежа на БВП. Въпреки силно пониженото външно търсене през второто полугодие, изчерпването на отрицателните базови ефекти в търговията с енергийни стоки и възстановяването на търговията със зърнени продукти се очаква да ограничат спада в износа на стоки и за годината да бъде отчетен малък растеж на общия износ на стоки и услуги. По-високото вътрешно търсене и износ ще доведат и до растеж на вноса през втората половина на годината, след регистрираните през първите две тримесечия спадове.

През 2024 г. растежът на БВП ще се ускори до 3,2% поради нарастване на инвестициите в икономиката. Очаква се висок растеж на публичните инвестиции и активизиране на частната инвестиционната активност. Заложен е неутрален принос на изменението на запасите за растежа на БВП. По-слабото нарастване на заетостта и кредитите ще се отразят в забавяне на растежа на потреблението на домакинствата. Подобреното на външната среда ще подкрепи износа, но в резултат на силното

вътрешно търсене растежът на вноса ще изпревари този на износа. Приносът на нетния износ ще е отрицателен.

За 2025 г. и 2026 г. БВП ще се повишава с по 3%. Предвижда се забавяне в растежа на вътрешното търсене поради по-слабо нарастване на публичните разходи и на частното потребление, предизвикано от забавяне в растежа на доходите. Растежът на износа ще бъде в съответствие с допусканията за повишение на външното търсене. Очаква се постепенно забавяне на темповете на растеж на износа и вноса и свиване на отрицателния принос на нетния износ към растежа на БВП.

4.2 ПАЗАР НА ТРУДА И ДОХОДИ

През 2023 г. се очаква броят на заетите лица да се повиши с 1,2% спрямо 2022 г., а коефициентът на безработица да намалее до 4,2% средно за цялата година.

Въпреки че през периода 2024-2026 г. очакванията са българската икономика да се завърне към годишни ръстове на БВП около 3%, заетостта се очаква да забави своя годишен темп на нарастване до 0,6% през 2024 г. и до 0,3% през 2026 г. Очакваме търсенето на трудов ресурс да остане високо, но възможностите за екстензивното увеличаване на предлагането на труд все повече ще бъдат ограничени (основно поради неблагоприятните демографски процеси в страната). Коефициентът на заетост на населението (15-64) се очаква да достигне около 75% към края на прогнозния период.

Успоредно с нарастването на заетостта се очаква безработицата в страната да следва постоянна тенденция на намаление, но темповете на намалението да са относително ниски. Коефициентът на безработица към края на прогнозния период е 3,9%. Прогнозиранят ръст на заетостта се очаква да се осъществи преимуществено чрез привличане на част от неактивните лица обратно в работната сила или чрез привличането на работна сила от други държави.

През 2023 г. номиналният растеж на компенсацията на един нает е оценен на 14,6%, като се очаква нарастването на заплатите в частния сектор да има водещо влияние за икономиката. Динамиката на доходите от труд ще остане висока и през 2024 г. (11,2%), успоредно с очакваното ускоряване на растежа на реалната производителност. Повисок принос се очаква и по линия на нарастване на минималната работна заплата в страната, в съответствие с приетите нормативни промени за нейната актуализация. В периода 2025-2026 г. номиналният растеж на компенсацията на един нает ще се забави по-съществено, съответно до 8,1% и 7,3%. В рамките на прогнозния период, реалната динамика на показателя може да се очаква да остане близка до отчетените исторически средни стойности в периода преди 2020 г.

По-съществено забавяне в растежа на производителността на труда до 0,6%, в реално изражение, се очаква през 2023 г., след което се прогнозира той да се повишава с темпове, вариращи в интервала 2,5-3,0%. Възстановяването на растежа на производителността на труда, заедно с по-ниското нарастване на доходите от труд в края на прогнозния период, ще доведе и до ограничаване на растежа на номиналните разходи за труд на единица продукция до около 4,4% през 2026 г. В реално изражение последните ще се повишават с темп от около 2,3% средногодишно през целия прогнозен период.

4.3 ИНФЛАЦИЯ

Инфлацията в края на 2023 г. се очаква да бъде 6,9%, а средногодишната – 9,1%. С най-високо поскъпване и най-голям принос за инфлацията в края на 2023 г. се очаква да

бъде базисната инфлация и най-вече услугите. Енергийните стоки също ще имат слаб положителен принос. Сред факторите за това са очакваното поскъпване на транспортните горива във връзка с динамиката на фючърсите на суровия петрол в края на годината, както и влязлото в сила от юли поскъпване на електроенергията средно с 4,4% и връщането на стандартната ставка на ДДС за топлоенергия и природен газ за бита.

През следващите години инфлацията ще продължи плавно да се забавя, следвайки очакваната динамика при международните цени. Прогнозата е средногодишната инфлация да се понижи до 4,8% през 2024 г., като повишението на потребителските цени в края на годината се очаква да бъде 3,3%. Енергийните стоки ще имат отрицателен принос към инфлацията, дължащ се на очакваното поевтиняване на транспортните горива. Приносът на услугите и храните ще се свие значително, но ще продължи да бъде водещ за формиране на инфлацията.

През 2025 г. и 2026 г. инфлацията в края на годината ще продължи да се забавя, съответно до 2,4% и 2,1%. Отрицателният принос на енергийните стоки ще се запази. Очакваното намаление в международните цени на суровините до края на прогнозния хоризонт ще доведе до забавяне на темпа на поскъпване при храните, неенергийните промишлени стоки и услугите. Поради прогнозираното нарастване на вътрешното търсене обаче, както и на разходите за труд, компонентите на базисната инфлация ще продължат да формират съществен принос към общата инфлация в страната. Средногодишният темп на инфлация ще бъде 2,8% през 2025 г. и 2,2% през 2026 г.

Влиянието на данъчната политика се очаква да има незначителен принос към инфлацията, тъй като планираното повишение на акцизите върху цигарите в периода 2024-2026 г. ще има слабо отражение в рамките на 0,1 пр.п. към инфлацията в края на всяка една от годините.

4.4 ПЛАТЕЖЕН БАЛАНС

Общата динамика на платежния баланс предполага запазване на устойчивата външна позиция и стабилно ниво на международните резерви в прогнозния период.

Очаква се до края на 2023 г. излишъкът по текущата сметка да достигне 1,7% от прогнозния БВП. Основен фактор за това ще е подобрението на търговския дефицит и ясно изразеният номинален спад на вноса на стоки при запазване на износа до стойности близки до миналогодишните. Очакваното пълно възстановяване на туристическите услуги до нивата преди 2020 г. и нарастването на износа на информационни, комуникационни и други бизнес услуги ще се отрази в повишение на излишъка на статия услуги до 6,7% от БВП.

От 2024 г. се очаква промяна в тенденцията в търговията със стоки и постепенно влошаване на търговския баланс. Това ще се отрази в балансирана текуща сметка през следващата година и постепенно нарастване на отрицателния баланс до 1% от БВП през 2026 г. Прогнозираният по-висок реален растеж на вноса спрямо износа ще е в основата на разрастването на търговския дефицит. Законовите изисквания за промяна в структурата на вноса и преработката на суров нефт в страната и съответното адаптиране на цената на внос към пазарните нива на тип „Брент“ ще формира отрицателни условия на търговия през 2024-2025 г. През следващата година се очаква номиналният темп на нарастване на вноса на стоки да е по-голям от този на износа, като отклонението постепенно ще намалява към 2026 г. Излишъкът в търговията с

услуги ще нараства през прогнозния хоризонт до около 7% от БВП, а дефицитът по доходните статии ще е около 2% от БВП.

В периода 2024-2026 г. балансът по капиталовата сметка ще бъде над средния от последните години, поради ефекта от трансфери по НПВУ. Очаква се входящ поток на преки чуждестранни инвестиции от около 3,9% от БВП.

4.5 ПАРИЧЕН СЕКТОР

През 2023 г. растежът на вземанията от частния сектор ще се забави до 9,7% при 12,5% в края на 2022 г. Търсенето на кредит от домакинствата ще остане високо, движено от сегмента на потребителските и кредитите за покупка на жилища, но се очаква да се забави. Годишният растеж на вземанията от домакинствата в края на 2023г. ще бъде 11,9% при 14,6% година по-рано, подкрепян от силното нарастване на доходите. Фактори, които ще влияят в посока охлаждане, са постепенното повишаване на лихвените проценти и макропруденциалните мерки, предприети от БНБ в тази посока. В периода 2024-2026 г. се очаква кредитът за домакинствата да продължи да забавя растежа си в синхрон с очакванията за забавяне на номиналния растеж на компенсациите на наетите и задържането на по-високи лихвени проценти спрямо текущите им нива.

Годишното нарастване на вземанията от предприятия⁴ през 2023 г. ще бъде около 8,3% при 11,1% в края на 2022 г. За забавянето ще допринесе по-ниският растеж на овърдрафта, следващ по-слабото търсене на оборотни средства от страна на фирмите. През 2024 г. търсенето на кредит от фирмите ще продължи леко да се забавя в синхрон с очакваната динамика на частните инвестиции. В периода 2025-2026 г. годишното нарастване на вземанията от фирми се очаква да започне да се ускорява в контекста на по-засилено усвояване на средствата по НПВУ, като ще достигне 7,8% в края на 2026 г. Общо ръстът на вземанията от частния сектор ще се забави от 8,1% през 2024 г. до 7,9% в края на прогнозния хоризонт.

4.6 РИСКОВЕ ПРЕД ПРОГНОЗАТА

Геополитическата ситуация около войната в Украйна и събитията в Близкия Изток остава нестабилна, с възможни значителни отрицателни ефекти за икономиката на ЕС и на България. Съществува риск от ограничаване на предлагането на дадени суровини, което може да доведе до покачване на международните цени и/или до ново нарушаване на глобалните вериги за доставки. Това би довело до запазване на по-високите темпове на инфлация и задържане на рестриктивна парична политика по-дълго от очакваното, което ще се отрази негативно както на външната търговия, така и на вътрешното търсене в България.

Представената прогноза е изготвена с допускане за плавен преход в доставките на енергийни суровини за преработка в страната. Невъзможност за такава навременна замяна може да се отрази в по-ускорено нарастване на цените на енергоносителите и нарушения в производствените процеси. Това би оказало по-съществен отрицателен ефект върху производството и износа на стоки на България.

По отношение на прогнозата за инфлацията, рисковете са преобладаващо във възходяща посока. Те са свързани с евентуално нарастване на цените на основните

⁴Данните се отнасят за нефинансови и финансови предприятия от паричната статистика на БНБ.

суровини, търгувани на международните пазари, при очаквано понижение, което би довело до по-висока инфлация в страната в сравнение с основния сценарий в средносрочен период. Това може да доведе до по-слабо нарастване на реалния разполагаем доход на домакинствата и да ограничи нарастването на потреблението.

Влошаването на условията на финансиране може да окаже по-силен негативен ефект върху инвестициите и потреблението от очаквания. Прогнозата е изготвена с допускане за нулев принос на изменението на запасите през 2024 г., но е възможно да се наблюдава значително отрицателно изменение, което, ако не бъде компенсирано от друг компонент (както се наблюдава през 2023 г. със спад на вноса, което при равни други условия има благоприятен ефект върху нетния износ и респективно върху БВП), би свило допълнително растежа на БВП.

4.7 ПОТЕНЦИАЛЕН РАСТЕЖ

Растежът на потенциалния БВП⁵ през 2023 г. се оценява на 3,2%. Това представлява ускорение спрямо 2022 г. и се дължи на повишението на заетостта. За периода 2024-2026 г. се очаква забавяне на потенциалния растеж от 2,9% до 2,7%. Приносът на капитала ще се увеличи с нарастването на инвестициите в икономиката. В същото време положителният ефект върху фактора труд по линия на населението вследствие на притока на имигранти се изчерпва. През целия прогнозен период общата факторна производителност (ОФП) ще бъде с основен принос за потенциалния растеж.

Табл. I-3: Стойности на потенциалния растеж и на отклонението от потенциалния БВП

Година	Потенциален растеж, %	Отклонение от потенциалния БВП, %
2022	2,7	1,5
2023	3,2	0,2
2024	2,9	0,5
2025	2,9	0,5
2026	2,7	0,9

Източник: ИАП

Отклонението от потенциала⁶ през 2023 г. е положително в размер на 0,2%. За 2024 г., с ускоряването в растежа на фактическия БВП, се очаква отклонението да се увеличи до 0,5%. В края на прогнозния период се очаква отклонението да достигне 0,9%.

Табл. I-4: Приноси към потенциалния растеж (пр.п.)

Година	Труд	Капитал	ОФП
2022	-0,1	0,7	2,1
2023	0,6	0,7	1,9

⁵ Потенциалният БВП за българската икономика е изчислен с помощта на производствена функция по методология, разработена от EK: Havik, K., & Kieran Mc Morrow, K., & Fabrice Orlandi, F., Christophe Planas, C., Rafal Raciborski, R., Werner Roeger, W., Alessandro Rossi, A., Anna Thum-Thysen, A. & Valerie Vandermeulen, V., "The Production Function Methodology for Calculating Potential Growth Rates & Output Gaps," European Economy – Economic Papers 535, 2014.

⁶ Цикличното развитие на икономиката се измерва с индикатора *отклонение от потенциала*. Той се изчислява като разлика между фактическия и потенциалния БВП в съотношение към потенциалния.

2024	0,2	0,9	1,8
2025	0,2	1,0	1,7
2026	0,0	1,1	1,6

Източник: ИАП

4.8 СЪПОСТАВКА НА МАКРОИКОНОМИЧЕСКАТА ПРОГНОЗА С ТАЗИ НА ЕК

Направено е сравнение на прогнозата на Института за анализи и прогнози (ИАП) с пролетната макроикономическа прогноза на ЕК, публикувана на 15 май 2023 г. Различният период на изготвяне на двете прогнози предопределя използването на различни редове от отчетни статистически данни и различни допускания.

Табл. I-5: Сравнение на макроикономическата прогноза на МФ с прогнозата на ЕК

Основни макроикономически показатели	2023		2024	
	ИАП	ЕК	ИАП	ЕК
БВП (реален растеж) (%)	1,8	1,5	3,2	2,4
Средногодишна инфлация (ХИПЦ) (%)	9,1	9,4	4,8	4,2

Източник: ЕК, ИАП

Двете институции имат близки очаквания за растежа на БВП през 2023 г. За 2024 г. ИАП очаква по-висок растеж поради очаквания за по-ускорено нарастването на потреблението на домакинствата и на инвестициите. Очаква се отслабването на инфлационния натиск и реалното нарастване на разполагаемия доход да подкрепи растежа на потреблението през 2024 г. Инвестициите се очаква да бъдат подкрепени от публичните капиталови разходи.

Част II.

Фискална политика и основни параметри за периода 2024-2026 г.

1. СРЕДНОСРОЧНИ ЦЕЛИ НА ФИСКАЛНАТА ПОЛИТИКА

Подготовката на Бюджет 2024 и актуализираната средносрочна бюджетна прогноза за периода 2024-2026 г. беше повлияна от късното приемане на Бюджет 2023.

Запазват се целите на фискалната политика по отношение на дефицита в средносрочен план при спазване на фискалните правила и ограничения по националното и европейското законодателство, при осигуряване на необходимия финансов ресурс за изпълнение на разходните приоритети, заложи в правителствената програма, с акцент върху социалните политики, инвестиционните програми и реформите, финансирани както от националния бюджет, така и от сметките за средства от ЕС.

За осигуряване реалистичността на бюджетните прогнози са взети предвид оценките на отчетните данни за параметрите на показателите по КФП за 2022 г., както и за програмата и очакваното изпълнение за 2023 г.

Табл. II-1: Основни показатели на КФП (касова основа)⁷

Показатели	2022 г. Отчет		2023 Програма		2023 Очакв.		2024 г. Проект		2025 г. Прогноза		2026 г. Прогноза	
	млн. лв.	% от БВП	млн. лв.	% от БВП	млн. лв.	% от БВП	млн. лв.	% от БВП	млн. лв.	% от БВП	млн. лв.	% от БВП
Приходи, помощи и дарения	64 788,7	38,6%	69 471,8	37,7%	67 192,9	35,1%	75 163,6	36,5%	80 577,9	37,0%	85 360,6	36,9%
Общо разходи и Вноска в общия бюджет на ЕС	66 112,3	39,4%	74 051,8	40,1%	73 012,9	38,2%	81 382,9	39,5%	87 024,3	40,0%	92 328,0	39,9%
в т.ч. Разходи чл. 28, ал. 1 от ЗПФ	62 894,8	37,5%	3 857,0	2,1%	67 480,1	35,3%	72 892,7	35,4%	76 724,5	35,2%	82 076,3	35,5%
Бюджетно салдо (+/-)	-1 323,6	-0,8%	-4 580,0	-2,5%	-5 820,0	-3,0%	-6 219,3	-3,0%	-6 446,4	-3,0%	-6 967,4	-3,0%

Източник: МФ

⁷ Поради закръгление (в млн. лв. и като процент от БВП) някои сумарни позиции в таблиците и графиките в актуализираната бюджетна прогноза за периода 2024-2026 г. и приложенията към нея не се изчерпват от съставните им числа.

За 2022 г. отчетните данни показват дефицит по КФП в размер на 0,8% от БВП, като спрямо заложената цел в актуализираната програма за 2022 г. (дефицит по КФП в размер на 4,1% от БВП) се отчита подобрене с 3,3 пр.п. Основен фактор за това е пониско от планираното усвояване на разходите по сметките за средства от ЕС и държавния бюджет. Бюджетното салдо по КФП съответства на предвидения ограничител във фискалното правило по чл. 27, ал. 4 от ЗПФ.

В бюджетната рамка за 2023 г. при отразени фискални ефекти от политиките, предопределящи приходите и разходите, бюджетното салдо по КФП беше планирано да е дефицит от 2,5% от БВП при ниво на разходите от 40,1% от БВП, съответно ниво на приходите от 37,7% от БВП.

Очакваното изпълнение на КФП за 2023 г. се основава на оценка за приходите от 35,1% от БВП и разходите на ниво от 38,1% от БВП, при което се формира дефицит от 3% от БВП. Следвайки консервативен подход при изготвянето на прогнозите и отчитайки потенциалните рискове за забавяне на втория транш по НПВУ от страна на ЕК поради забавеното изпращане и необходимото технологично време за разглеждането на същото от страна на службите на ЕК, оценката за дефицита по КФП е разчетена при допускането за изместване на това плащане за началото на 2024 г. При това допускане прогнозният дефицит по КФП на касова основа за 2023 г. би възлязъл на около 5,8 млрд. лв. (3% от прогнозния БВП), а прогнозният дефицит на сектор „Държавно управление“ остава непроменен (2,9% от прогнозния БВП).

Повече информация за изпълнението на КФП за 2022 г. и за оценката за изпълнението на КФП за 2023 г. се съдържа в прегледа по [приложение № 1](#).

Бюджетното салдо по КФП е дефицит от 3,0% от БВП за всяка година от прогнозния период и е в рамките на правилата и ограниченията по Закона за публичните финанси, а за сектор „Държавно управление“ е дефицит от 2,9% от БВП за 2024 г., 3,0% от БВП за 2025 г. и 2,5% от БВП за 2026 г.

В средносрочен период се очаква устойчив номинален ръст на приходите, вкл. на данъчно-осигурителните, и леко намаление на помощите от чужбина, което се дължи на етапите на реализация на програмите, съфинансирани от ЕС.

Като дял от БВП общото ниво на приходите е в диапазона 36,5 - 37,0% от БВП. Същата тенденция се наблюдава и при общото ниво на разходите (общо разходи и вноска в общия бюджет на ЕС), които като дял от БВП са в диапазона 39,5 - 40,0%.

В средносрочен план разходите по КФП (без разходите, извършвани от сметки за средства от ЕС и по други международни програми и договори, приравнени към тях, вкл. свързаното с тях национално съфинансиране) са в рамките на 40%-то правило по ЗПФ и през плановия период варират в диапазона 35,2 - 35,5% от БВП.

2. ОСНОВНИ ФИСКАЛНИ ПАРАМЕТРИ ЗА ПЕРИОДА 2024-2026 Г.

Разчетите в АСБП за периода 2024-2026 г. отразяват тенденциите в актуалната макроикономическа прогноза за развитието на националната икономика и оценките за ефекта върху основните показатели на КФП.

Табл. П-2: Основни показатели по КФП (2023-2026 г.)⁸

КФП млн. лв.	2023	2023	2024	2025	2026
	Програма	Очакв.	Проект	Прогноза	Прогноза
ПРИХОДИ, ПОМОЩИ И ДАРЕНИЯ	69 471,8	67 192,9	75 163,6	80 577,9	85 360,6
	<i>% от БВП</i>	<i>36,3%</i>	<i>35,1%</i>	<i>36,5%</i>	<i>37,0%</i>
Данъчно-осигурителни приходи	53 166,0	52 874,9	57 824,7	62 343,3	67 330,6
Неданъчни приходи	11 152,2	10 731,1	10 258,2	11 538,2	12 455,4
Помощи и дарения	5 153,6	3 586,9	7 080,7	6 696,4	5 574,6
ОБЩО РАЗХОДИ И ВНОСКА В БЮДЖЕТА НА ЕС	74 051,8	73 012,9	81 382,9	87 024,3	92 328,0
	<i>% от БВП</i>	<i>38,7%</i>	<i>38,2%</i>	<i>39,5%</i>	<i>40,0%</i>
Разходи	72 009,4	70 970,5	79 111,9	84 884,8	90 073,6
Нелихвени разходи	71 185,7	70 143,9	78 101,2	83 352,4	87 822,5
Лихви	823,8	826,6	1 010,6	1 532,3	2 251,1
Вноска в общия бюджет на ЕС	2 042,4	2 042,4	2 271,1	2 139,6	2 254,3
БЮДЖЕТНО САЛДО (+/-)	-4 580,0	-5 820,0	-6 219,3	-6 446,4	-6 967,4
	<i>% от БВП</i>	<i>-2,4%</i>	<i>-3,0%</i>	<i>-3,0%</i>	<i>-3,0%</i>
ФИНАНСИРАНЕ (+/-)	4 580,0	5 820,0	6 219,3	6 446,4	6 967,4
	<i>% от БВП</i>	<i>2,4%</i>	<i>3,0%</i>	<i>3,0%</i>	<i>3,0%</i>

Източник: МФ

Приходите, помощите и даренията по националния бюджет са в диапазона от 33,1% до 34,5% от БВП, като се наблюдава ръст в номинално изражение за целия тригодишен период.

Разходите и вноската в бюджета на ЕС по националния бюджет в средносрочен план са в диапазона от 35,2% до 35,5% от БВП. Нетният размер на трансфера за сметките за средства от ЕС е в диапазона 1,6-3,6 млрд. лв. или 0,8-1,6% от БВП.

Табл. П-3: КФП – Национален бюджет (2023-2026 г.)

КФП НАЦИОНАЛЕН БЮДЖЕТ млн. лв.	2023	2023	2024	2025	2026
	Програма	Очакв.	Проект	Прогноза	Прогноза

⁸ Поради закръгление (в млн. лв. и като процент от БВП) някои сумарни позиции в таблиците и графиките в актуализираната бюджетна прогноза за периода 2024-2026 г. и приложенията към нея не се изчерпват от съставните им числа.

КФП	2023	2023	2024	2025	2026
ПРИХОДИ, ПОМОЩИ И ДАРЕНИЯ	64 348,5	63 661,0	68 114,0	73 912,8	79 816,5
<i>% от БВП</i>	<i>33,7%</i>	<i>33,3%</i>	<i>33,1%</i>	<i>33,9%</i>	<i>34,5%</i>
Данъчно-осигурителни приходи	53 166,0	52 874,9	57 824,7	62 343,3	67 330,6
Неданъчни приходи	11 152,2	10 734,1	10 258,2	11 538,2	12 455,4
Помощи и дарения	30,3	52,1	31,1	31,3	30,6
ОБЩО РАЗХОДИ И ВНОСКА В БЮДЖЕТА НА ЕС	68 566,8	67 480,1	72 892,7	76 724,5	82 076,3
<i>% от БВП</i>	<i>35,9%</i>	<i>35,3%</i>	<i>35,4%</i>	<i>35,2%</i>	<i>35,5%</i>
Разходи	66 524,4	65 437,7	70 621,6	74 584,9	79 822,0
Нелихвени разходи	65 700,6	64 611,1	69 611,0	73 052,6	77 570,9
Лихви	823,8	826,6	1 010,6	1 532,3	2 251,1
Вноска в общия бюджет на ЕС	2 042,4	2 042,4	2 271,1	2 139,6	2 254,3
ТРАНСФЕР ЗА СМЕТКИ ЗА СРЕДСТВА ОТ ЕС (НЕТО)	-1 009,6	-1 198,1	-1 608,6	-2 266,9	-3 606,3
<i>% от БВП</i>	<i>-0,5%</i>	<i>-0,6%</i>	<i>-0,8%</i>	<i>-1,0%</i>	<i>-1,6%</i>
БЮДЖЕТНО САЛДО (+/-)	-5 227,9	-5 017,2	-6 387,3	-5 078,5	-5 866,1
<i>% от БВП</i>	<i>-2,7%</i>	<i>-2,6%</i>	<i>-3,1%</i>	<i>-2,3%</i>	<i>-2,5%</i>
ФИНАНСИРАНЕ (+/-)	5 227,9	5 017,2	6 387,3	5 078,5	5 866,1
<i>% от БВП</i>	<i>2,7%</i>	<i>2,6%</i>	<i>3,1%</i>	<i>2,3%</i>	<i>2,5%</i>

Източник: МФ

И през следващия тригодишен период приоритет за страната ни остава успешното усвояване на средствата от европейските фондове и програми на ЕС, вкл. Плана за възстановяване и устойчивост.

Въздействието върху бюджета за периода 2023-2026 г. от финансовите взаимоотношения с ЕС е представено в Табл. П-4.

Табл. П-4: КФП – Сметки за средства от ЕС (2023-2026 г.)⁹

КФП	2023	2023	2024	2025	2026
СМЕТКИ ЗА СРЕДСТВА ОТ ЕС	Програма	Очакв.	Проект	Прогноза	Прогноза
млн. лв.					
ПРИХОДИ, ПОМОЩИ И ДАРЕНИЯ	5 123,3	3 531,9	7 049,6	6 665,1	5 544,0
<i>% от БВП</i>	<i>2,7%</i>	<i>1,8%</i>	<i>3,4%</i>	<i>3,1%</i>	<i>2,4%</i>
ОБЩО РАЗХОДИ	5 485,1	5 532,8	8 490,2	10 299,8	10 251,6
<i>% от БВП</i>	<i>2,9%</i>	<i>2,9%</i>	<i>4,1%</i>	<i>4,7%</i>	<i>4,4%</i>
ТРАНСФЕР ОТ/ЗА ДЪРЖАВНИЯ БЮДЖЕТ (НЕТО)	1 009,6	1 198,1	1 608,6	2 266,9	3 606,3
<i>% от БВП</i>	<i>0,5%</i>	<i>0,6%</i>	<i>0,8%</i>	<i>1,0%</i>	<i>1,6%</i>
БЮДЖЕТНО САЛДО (+/-)	647,8	-802,9	168,0	-1 367,9	-1 101,3
<i>% от БВП</i>	<i>0,3%</i>	<i>-0,4%</i>	<i>0,1%</i>	<i>-0,6%</i>	<i>-0,5%</i>

⁹ В таблицата са включени сметки за средства от ЕС на: ДФ „Земеделие“; Национален фонд и другите сметки за средства от ЕС и средства по други международни програми и договори, за които се прилага режимът на сметките за средства от ЕС.

ФИНАНСИРАНЕ (+/-)	-647,8	802,9	-168,0	1 367,9	1 101,3
% от БВП	-0,3%	0,4%	-0,1%	0,6%	0,5%

Източник: МФ

3. ПРОГНОЗА ЗА СЕКТОР „ДЪРЖАВНО УПРАВЛЕНИЕ“ ЗА ПЕРИОДА 2024-2026 Г.

За целите на международните сравнения бюджетната рамка се представя както по национална методология (по показатели на КФП на касова основа), така и на базата на европейската методология ЕСС 2010 за показателите за сектор „Държавно управление“, като следва да се отбележи, че фискалните параметри отразяват по еднакъв начин фискалната политика. Представената прогноза е разработена на базата на последната макроикономическа прогноза на МФ, на предприетите мерки и политики, които оказват фискално въздействие през прогнозния период.

По предварителни оценки на МФ бюджетното салдо за 2023 г. е отрицателно в размер на 2,9% от БВП. В средносрочен план се очаква дефицит в размер съответно на 2,9% от БВП за 2024 г., 3,0% за 2025 г. и 2,5% от БВП за 2026 г. Това показва, че през разглеждания период ще бъде изпълнен критерият за фискална устойчивост за присъединяване към еврозоната.

Част от дефицита на сектор „Държавно управление“, който се отчита на начислена основа, се дължи на времето изместване при отчитането на разходите за доставки на военна техника, които са платени през предходни години на касова основа. Съгласно методологията ЕСС 2010, държавните разходи за военно оборудване се отчитат през годината на доставката им. Поради това, инвестиционните разходи по първия етап на плана за придобиване на нов тип боен самолет, направени през 2019 г. и 2020 г. в размер на 2 197,7 млн. лв., имат влияние върху разходите в периода 2024-2026 г., като заедно с изместеното отчитане и на други разходи за доставки на военна техника влошават дефицита с 0,6% от БВП през 2025 г., когато се очаква най-голямата доставка на военна техника. Това влияние е временно и не води до трайно влошаване на бюджетната позиция и до нарушаване на фискалната устойчивост в дългосрочен план. Ако се изключи това еднократно влошаване, дефицитът за 2025 г. е 2,4% от БВП.

Планираният размер на бюджетното салдо за периода 2024-2026 г. ще се реализира при увеличаване на приходите от 35,5% от БВП през 2024 г. до 36,4% от БВП в края на периода.

Разходите като дял от БВП достигат 38,4% през 2024 г., след това се увеличават слабо до 39,1% през 2025 г. и 38,9% от БВП съответно за 2026 г.

Нарастване има по всички приходни елементи, като при данъците върху производството и вноса (косвените данъци) растежът е средно 5,2% за периода на годишна база. Значение за увеличението на тези приходи има отпадането от средата на 2023 г. на намалената ставка на ДДС за централно отопление и природен газ и освобождаването от акциз на електрическата енергия, природния газ и втечнения нефтен газ, както и прилагането на пакета от мерки за повишаване на събираемостта на приходите, в т.ч. в областта на фискалния контрол на стоки с висок фискален риск.

Увеличението на данъците върху дохода и богатството (преките данъци) на годишна база възлиза на 10,5%, 8,2% и 7,9% съответно за 2024 г., 2025 г. и 2026 г. При текущите данъци върху доходите на домакинствата нарастването е свързано с ефектите от

увеличението в компенсация на наетите лица, заложено в макроикономическата прогноза; увеличението на заплатите на педагогическия персонал и на МРЗ. При данъците, платени от фирмите, растежът се дължи главно на заложеното нарастване в макроикономическата прогноза на данъчната база за облагане на печалбите; въвеждането на национален допълнителен данък (domestic top-up tax) за осигуряване на глобално минимално ниво на данъчно облагане за групите на мултинационалните предприятия, както и на очаквания положителен ефект за бюджета от приходите по ЗКПО по пакета от мерки за повишаване на събираемостта.

Нарастването на социалноосигурителните вноски на годишна база – съответно с 14,0% през 2024 г., 8,4% през 2025 г. и 9,0% през 2026 г., се дължи на увеличението на компенсациите на наетите лица, на заплатите на педагогическия персонал и на МРЗ, както и на предвиденото нарастване на максималния и на минималния осигурителен доход на годишна база.

При неданъчните приходи растежът през 2024 г. се дължи на значително увеличение на постъпленията от капиталови трансфери от ЕС, поради ускоряването на инвестициите, финансирани по европейските програми за програмния период 2021-2027 г. и по проектите на ПВУ, както и на нарастването на приходите от продажби и другите текущи приходи. За 2024 г. общите текущи приходи на годишна база нарастват с 8,7%, като към края на периода растежът им се забавя до 7,6%.

При разходите на сектор „Държавно управление“ висок номинален ръст в средносрочен план се наблюдава при капиталовите разходи за брутообразуване на основен капитал. Те нарастват съответно с 23,5% през 2024 г. и 18,3% през 2025 г., и спадат със 7,6% през 2026 г. Изменението в показателя е свързано основно с нарастване на разходите по Националния план за възстановяване и устойчивост, националните разходи за изграждане на инфраструктура, доставките на бойни самолети F-16 Block 70 и основна техника за изграждане на батальонни бойни групи от състава на механизирана бригада, както и с напредването на проектите, финансирани по програми на ЕС в рамките на новия програмен период.

При социалните трансфери в натура, които обхващат основно разходите за здравеопазване, се наблюдава растеж на годишна база съответно от 22,9% през 2024 г., 13,4% през 2025 г. и 9,2% през 2026 г., поради нарастване на здравноосигурителните плащания, основно за болнична медицинска помощ по НРД¹⁰; за лекарствени продукти за лечение на злокачествени заболявания и др., включени в пакета по бюджета на НЗОК, прилагани в болничната помощ, както и за финансиране на първичната и специализираната извънболнична помощ.

Растеж през 2024 г. от 15,1% се очаква и при разходите за социални трансфери, без тези в натура, най-вече поради нарастване на разходите за пенсии и увеличаването на размерите на обезщетенията и помощите за домакинствата. При пенсиите нарастването се дължи основно на ежегодната индексация от 1 юли на съответната година по швейцарското правило (с 12% за 2023 г.), както и на предприетите промени през 2022 г., вкл. включването на COVID добавките в основния размер на пенсиите, които оказват влияние на разходите през 2024 г. и следващите години. При обезщетенията и помощите за домакинствата влияние оказва основно нарастването на социалните помощи по ЗСП и по ЗХУ, поради нарастването на линията на бедност, както и предвиденото нарастване на МРЗ, което съответно води до увеличение на часовата

¹⁰ Национален рамков договор.

ставка за положен труд за изчисляване на възнагражденията на личните асистенти по Закона за личната помощ и на възнагражденията на приемните семейства по Закона за закрила на детето. През периода 2025-2026 г. нарастването на тези разходи се забавя съответно до 9,1% и 6,1% на годишна база. Положително въздействие за ограничаване нарастването на тези постоянни разходи, като дял от БВП, оказва продължаващото действие на пенсионната реформа, свързана с повишаване на възрастта и осигурителния стаж за пенсиониране за всички категории осигурени лица.

При компенсацията на наетите се наблюдава нарастване от 10,6% за 2024 г. на годишна база, основно поради увеличението на възнагражденията на педагогическия персонал, на приетото увеличение на минималната работна заплата и на максималния осигурителен доход, както и на предвидените допълнителни средства за преодоляване на диспропорции във възнагражденията на персонала в бюджетните организации, включително и за увеличаване на възнагражденията на персонала за 2024 г.

Общият ефект от предприятията и болниците, включени в сектор „Държавно управление“, върху баланса на сектора е отрицателен за 2024 г. и положителен за 2025 г. и 2026 г. – съответно: -308,5 млн. лв. за 2024 г., 285,7 млн. лв. за 2025 г. и 183,4 млн. лв. за 2026 г. Най-голямо е влиянието на Държавната консолидационна компания и Националната компания „Железопътна инфраструктура“.

Табл. II-5: Изменение на показателите на сектор „Държавно управление“ за периода 2024-2026 г.¹¹

Показатели (млн. лв.)	2024		2025		2026	
	Проект	Изменение %	Прогноза	Изменение %	Прогноза	Изменение %
1. Данъци върху производството и вноса	28 781,1	3,5%	30 250,6	5,1%	32 354,0	7,0%
2. Текущи данъци върху доходите, богатството и др.	13 333,1	10,5%	14 432,0	8,2%	15 566,2	7,9%
2а. - в т.ч. платени от домакинствата	7 262,3	11,7%	7 864,3	8,3%	8 398,5	6,8%
2б. - в т.ч. платени от фирмите	6 070,8	9,1%	6 567,7	8,2%	7 167,7	9,1%
3. Социално-осигурителни вноски	17 856,3	14,0%	19 356,8	8,4%	21 098,5	9,0%
3а. - в т.ч. действително платени вноски	17 856,3	14,0%	19 356,8	8,4%	21 098,5	9,0%
4. Други приходи, вкл. приходи от продажби	9 901,4	13,3%	11 035,3	11,5%	11 750,8	6,5%
5. Общо текущи приходи	69 871,9	8,7%	75 074,8	7,4%	80 769,4	7,6%
6. Компенсация на наетите лица	21 031,3	10,6%	22 048,8	4,8%	22 993,4	4,3%
7. Междинно потребление	9 263,9	-7,3%	8 915,8	-3,8%	9 175,9	2,9%

¹¹ Поради закръгление (в млн. лв. и като процент от БВП) някои сумарни позиции в таблиците и графиките в актуализираната бюджетна прогноза за периода 2024-2026 г. и приложенията към нея не се изчерпват от съставните им числа.

Показатели (млн. лв.)	2024		2025		2026	
	Проект	Изменение %	Прогноза	Изменение %	Прогноза	Изменение %
8. Социални трансфери в натура	6 061,8	22,9%	6 874,8	13,4%	7 506,2	9,2%
9. Социални трансфери без тези в натура	26 431,5	15,1%	28 837,0	9,1%	30 598,3	6,1%
10. Лихвени разходи	1 445,1	44,4%	2 029,4	40,4%	2 750,9	35,5%
11. Субсидии	4 084,8	-12,2%	4 240,7	3,8%	5 106,3	20,4%
12. Други текущи плащания	3 500,3	55,3%	3 458,9	-1,2%	3 677,3	6,3%
13. Общо текущи разходи	71 818,7	10,8%	76 405,4	6,4%	81 808,2	7,1%
14. Брутни спестявания (5-13)	-1 946,8	270,3%	-1 330,6	-31,7%	-1 038,8	-21,9%
15. Капиталови трансфери, получени	3 276,3	210,0%	3 549,0	8,3%	3 453,8	-2,7%
16. Брутообразуване на основен капитал	7 099,2	23,5%	8 400,3	18,3%	7 765,4	-7,6%
17. Други капиталови разходи	105,7	-72,3%	370,8	250,6%	508,9	37,2%
		<i>% от БВП</i>		<i>% от БВП</i>		<i>% от БВП</i>
18. Общи правителствени приходи	73 148,3	35,5%	78 623,9	36,1%	84 223,2	36,4%
19. Общи правителствени разходи	79 023,7	38,4%	85 176,4	39,1%	90 082,5	38,9%
20. Баланс	-5 875,4	-2,9%	-6 552,5	-3,0%	-5 859,3	-2,5%
<i>20а. - първичен баланс</i>	<i>-4 430,4</i>	<i>-2,2%</i>	<i>-4 523,1</i>	<i>-2,1%</i>	<i>-3 108,4</i>	<i>-1,3%</i>
21. Консолидиран дълг на сектор „Държавно управление“	49 912,7	24,2%	57 741,7	26,5%	66 799,0	28,9%

Източник: МФ

3.1. ОСНОВНИ ПОКАЗАТЕЛИ НА СЕКТОР „ДЪРЖАВНО УПРАВЛЕНИЕ“ И ПРОГНОЗА ПРИ НЕПРОМЕНЕНИ ПОЛИТИКИ

Фискалната прогноза при непроменени политики е изготвена на база цикличните движения в икономическите показатели. Тя е обвързана с набор от предположения за политиките и основните икономически и финансови условия, включително валутните курсове, цените на суровините и развитието на международната икономика. В нея не се отчита въздействието на дискреционните изменения в приходите и в разходите.

Промените, които се наблюдават в бюджетния сценарий при непроменени политики (т.нар. базисен сценарий) между прогнозните години, са основно в резултат на промени в икономически и/или демографски показатели, които имат ефект върху фискалните параметри. Предприетите политики в приходната и разходната част на бюджета водят до промяна в бюджетната прогноза спрямо базисния сценарий.

Таблицата по-долу представя прогнозата на сектор „Държавно управление“ при непроменени политики съпоставена спрямо основния сценарий, посочен в актуализираната средносрочна бюджетна прогноза за периода 2024-2026 г.

Табл. II-6: Бюджетна прогноза на сектор „Държавно управление“ при непроменени политики за периода 2024-2026 г.

Показатели млн. лв.	2024		2025		2026	
	Базисен сценарий	Изменение спрямо основния сценарий, %	Базисен сценарий	Изменение спрямо основния сценарий, %	Базисен сценарий	Изменение спрямо основния сценарий, %
1. Данъци върху производството и вноса	29 141,4	4,8%	29 965,3	4,1%	32 191,6	6,4%
2. Текущи данъци върху доходите, богатството и др.	12 849,6	6,5%	14 432,0	8,2%	15 566,2	7,9%
2а. - в т.ч. платени от домакинствата	7 278,8	11,9%	7 864,3	8,3%	8 398,5	6,8%
2б. - в т.ч. платени от фирмите	5 570,8	0,1%	6 567,7	8,2%	7 167,7	9,1%
3. Социално-осигурителни вноски	17 568,8	12,1%	19 078,1	6,8%	20 905,6	8,0%
3а. - в т.ч. действително платени вноски	17 568,8	12,1%	19 078,1	6,8%	20 905,6	8,0%
4. Други приходи, вкл. приходи от продажби	10 360,7	18,5%	10 992,3	11,0%	11 750,8	6,5%
5. Общо текущи приходи	69 920,6	8,8%	74 467,8	6,6%	80 414,2	7,1%
6. Компенсация на наетите лица	20 995,4	10,4%	22 009,9	4,7%	22 962,7	4,1%
7. Междинно потребление	9 396,8	-6,0%	8 692,1	-6,2%	8 934,6	0,2%
8. Социални трансфери в натура	6 066,8	23,0%	6 878,8	13,5%	7 506,2	9,2%
9. Социални трансфери без тези в натура	26 090,7	13,6%	28 732,2	8,7%	30 598,3	6,1%
10. Лихвени разходи	1 445,1	44,4%	2 029,4	40,4%	2 750,9	35,5%
11. Субсидии	5 067,6	9,0%	4 240,7	3,8%	5 106,3	20,4%
12. Други текущи плащания	3 500,3	55,3%	3 458,9	-1,2%	3 677,3	6,3%
13. Общо текущи разходи	72 562,8	12,0%	76 042,0	5,9%	81 536,2	6,7%
14. Брутни спестявания (5-13)	-2 642,2	402,6%	-1 574,2	-19,1%	-1 122,1	-15,7%
15. Капиталови трансфери, получени	3 276,3	210,0%	3 549,0	8,3%	3 453,8	-2,7%
16. Бруто образуване на основен капитал	7 596,6	32,1%	7 200,7	1,4%	8 226,1	-2,1%
17. Други капиталови разходи	105,7	-72,3%	370,8	250,6%	508,9	37,2%

Показатели млн. лв.	2024		2025		2026	
	Базисен сценарий	Изменение прямо основния сценарий, %	Базисен сценарий	Изменение прямо основния сценарий, %	Базисен сценарий	Изменение прямо основния сценарий, %
	% от БВП		% от БВП		% от БВП	
18. Общи правителствени приходи	73 196,9	35,6%	78 016,9	35,8%	83 868,0	36,3%
19. Общи правителствени разходи	80 265,1	39,0%	83 613,5	38,4%	90 271,2	39,0%

Източник: МФ

В приходите разлики между базисния сценарий и бюджетната прогноза се наблюдават при данъците върху производството и вноса, данъците върху доходите, социално-осигурителните вноски, както и при неданъчните приходи.

Приходите от данъци върху производството и вноса се различават в двата сценария основно заради приключването на действието на Регламент (ЕС) 2022/1854 на Съвета от 2022 г. за спешна намеса за справяне с високите цени на енергията и съответно въведената временна солидарна вноска за генерираните свръхпечалби от дружествата и местата на стопанска дейност от Съюза, извършващи дейност в отраслите на суровия нефт, природния газ, въглищата и нефтопреработването, както и изтичането на срока на програмите за смекчаване на икономическите последици от нестабилността на цените на електрическата енергия и природният газ, въведени през 2021 г., което съответно има отрицателно въздействие върху приходите от данъци върху производството. Същевременно положително влияние върху тях оказва отпадането от 2024 г. на част от данъчните облекчения, свързани с намаляване на ставките на ДДС за определени видове стоки и услуги. При акцизите и ДДС планираното поетапно покачване на ставките на пури и пурети, на тютюн за пушене, на нагреваемо тютюнево изделие и облагане с акциз на течността за електронна цигара, съдържаща никотин, както и включването на течностите за електронни цигари, несъдържащи никотин, и заместителите на тютюна, съдържащи никотин в обхвата на акцизните стоки, също води до по-високо ниво на планираните приходи от данъци върху производството и вноса. Увеличение се планира да има и в резултат на прилагането на пакета от мерки за превенция и противодействие срещу данъчните измами и укриването и невнасянето на данъци в страната, както и от предлаганите изменения в законодателството, свързано с режима на облагане на хазартните дейности в страната. При сценария без промяна в политиките приходите от тези данъци нарастват по-слабо - съответно с 4,1% за 2025 г. и 6,4% за 2026 г. в сравнение с бюджетната прогноза.

В прогнозата за приходите от социални и здравни осигуровки в сценария с непроменени политики се предвижда нарастване в размер на 12,1%, 6,8% и 8,0% на годишна база за периода 2024-2026 г. Това се базира на очакваното поетапно покачване на размера на максималния осигурителен доход за страната в средносрочен план.

По отношение на приходите от текущи данъци разлика между основния сценарий и сценария с непроменени политики се планира само за 2024 г. – вследствие на очакваните по-високи приходи от предложения пакет от мерки за повишаване събираемостта на приходите, в т.ч. в областта на фискалния контрол на стоки с висок фискален риск, от въвеждане на национален допълнителен данък в съответствие с

Директива (ЕС) 2022/2523 на Съвета за осигуряване на глобално минимално ниво на данъчно облагане за групите на мултинационалните предприятия (MNE) и големите местни групи в Съюза, от предвиденото нарастване на прага за оборот при патентния данък за облагане на лицата с оборот между 50 и 100 хил. лв., както и от въвеждане на патентен данък за юридическите лица, осъществяващи дейност като заведения за хранене и развлечения.

При неданъчните приходи при непроменени политики разликите спрямо основния сценарий са основно за следващата година, във връзка с очакваните по-ниски финансови резултати на публичните предприятия за 2023 г., което се очаква да доведе до понижаване на приходите с 482,5 млн. лв. Положително влияние в бюджетната прогноза оказва очакваното нарастване на приходите от ТОЛ такси в размер на 23,2 млн. лв. за 2024 г. и съответно 43,0 млн. лв. за 2025 г.

При разходите разлики между базисния сценарий и бюджетната прогноза се наблюдават основно при субсидиите, капиталовите разходи, социалните трансфери (без тези в натура) и междинното потребление.

При субсидиите разликите между базисния и основния сценарий през 2024 г. се дължат на прекратяване действието на програмите за смекчаване на икономическите последици от нестабилността на цените на електрическата енергия и природния газ, влезли в действие през 2021 г.

Изменението на разходите за бруто образуване на основен капитал в базисния сценарий е ръст от 32,1% и 1,4% съответно за 2024 г. и 2025 г. и минимален спад от 2,1% за 2026 г., докато в бюджетната прогноза този показател нараства с 23,5% и 18,3% съответно за 2024 г. и 2025 г., и спада със 7,6% на годишна база към 2026 г. Основно влияние за това развитие има времето изместване на капиталовите разходи предприети от правителството в сектор „Отбрана и сигурност“.

Разходите за пенсии и обезщетения в базисния сценарий нарастват по-слабо от динамиката им в бюджетната прогноза, съответно с 13,6% за 2024 г., 8,7% за 2025 г. и 6,1% за 2026 г. Изменението на този елемент спрямо основния сценарий е свързано с увеличение на изискуемите възраст и осигурителен стаж за пенсия; предвиденото нарастване на размера на т.нар. „вдовишки добавки“ към пенсиите от средата на 2024 г.; увеличени брой на новите пенсии, при зачитане за действителен стаж на периодите на наборна или мирновременна алтернативна служба и на периодите на претърпяна репресия; с планираното отпадане на задължението за осигурителите да изплащат обезщетение за третия работен ден от временната неработоспособност на осигурените лица; с повишените размери на месечните помощи за отглеждане на деца с трайни увреждания, както и на еднократните помощи за бременност по чл. 5а, ал. 1 и раждане по чл. 6, ал. 1 от Закона за семейни помощи за деца и др.

По отношение на междинното потребление през разглеждания период основно влияние върху динамиката на показателя в базисния сценарий оказват измененията в разходите за издръжка за сектор „Отбрана и сигурност“, които са предназначени за подготовка и обучение на пилоти и технически състав, както и разходи за поддръжка, в рамките на изпълнението на проектите за придобиване на нов тип боен самолет.

3.2. ДИСКРЕЦИОННИ МЕРКИ И ФИСКАЛНИ ЕФЕКТИ НА НАЧИСЛЕНА ОСНОВА

Дискреционни мерки са всички нови мерки и политики на правителството – приети или планирани, които имат пряко въздействие върху бюджетните параметри и основните фискални показатели. Те представляват мерки, предприети по преценка и решение на правителството, с цел постигането на определени приоритети (напр. повишаване събираемостта на приходите или смекчаване на икономическите последици от нестабилността на цените на електрическата енергия и природния газ). Отнасят се до промяна в политиката на приходите (данъчната база и/или ставка) или промяна в разходните политики и трансферите от страна на правителството с цел стимулиране на икономиката и увеличаване на доходите.

В бюджетната прогноза са оценени всички приходни и разходни дискреционни мерки, които са приети през предходните години и имат бюджетен ефект през прогнозния период 2024-2026 г., като е отразено допълнителното им въздействие за съответната година спрямо предходната.

Приходни дискреционни мерки

Приходните дискреционни мерки за периода 2024-2026 г. се очаква да доведат до общо нетно увеличение на приходите в размер на 913,6 млн. лв. През първата година се очаква нетно намаление на приходите с 48,6 млн. лв., а през следващите две години – нетно нарастване съответно с 607,0 млн. лв. и 355,3 млн. лв.

Най-голям бюджетен ефект за прогнозния период има увеличаването на максималния осигурителен доход (МОД) – от 1 януари 2024 г. на 3 750 лв. и в индикативни размери за 2025 г. и 2026 г. съответно на 4 130 лв. и 4 430 лв. Допълнителните приходи от здравноосигурителни и пенсионноосигурителни вноски, в резултат на повишения МОД, са в размер на 302,5 млн. лв. за 2024 г. и общо 774,1 млн. лв. за тригодишния прогнозен период.

Значителен ефект за бюджета има и пакетът от мерки за повишаване на събираемостта на приходите, в т.ч. в областта на фискалния контрол на стоки с висок фискален риск, които имат за цел по-ефективна превенция и противодействие срещу данъчните измами и укриването и невнасянето на данъци – очакваните допълнителни приходи от ДДС и корпоративен данък са в размер на 740,0 млн. лв. през 2024 г.

Ефектът върху приходите от ДДС и акцизи в резултат на повишаването на акцизната ставка на пури и пурети, на тютюн за пушене, на нагряваемо тютюнево изделие, на течността за електронна цигара, въведено от 01.03.2023 г., е оценен на 140,1 млн. лв. за 2024 г. и общо 470,7 млн. лв. повече приходи за периода 2024-2026 г.

Ефектът върху приходите от акциз и ДДС в резултат на включването на течностите за електронни цигари, несъдържащи никотин, и заместителите на тютюна, съдържащи никотин, в обхвата на акцизните стоки, в съответствие с предложения график за увеличаване на акцизните ставки за тези продукти, в сила от 01.08.2023 г., е оценен на допълнително приходи от 0,8 млн. лв. за 2024 г. и 1,6 млн. лв. за тригодишния прогнозен период.

Отпадането на намалената ставка от 9% на ДДС за доставката на туристически услуги и на услуга за използване на спортни съоръжения (от 01.01.2024 г.) и удължаването на срока на действие на намалената ставка от 9% на ДДС за доставките на

ресторантьорски и кетъринг услуги (до 31.12.2024 г.) са с общ бюджетен ефект от 309,0 млн. лв. допълнителни приходи за прогнозния период.

Намалената ставка на ДДС на 9% за природния газ и централното отопление беше в сила до края на юни 2023 г., затова нейният ефект е включен в следващата година с положителен знак, тъй като няма да действа през следващите години – съответно като допълнителни приходи от 175,0 млн. лв. за природния газ и 14,8 млн. лв. за централното отопление за 2024 г.

Отпадането на действието на нулевата ставка на ДДС за доставката на хляб и брашно след 30 юни 2024 г. се очаква да има положителен бюджетен ефект от 64,8 млн. лв. за периода 2024-2025 г.

Въвеждането на национален допълнителен данък (domestic top-up tax) в съответствие с Директива (ЕС) 2022/2523 на Съвета за осигуряване на глобално минимално ниво на данъчно облагане за групите на мултинационалните предприятия (MNE) и големите местни групи в Съюза (в сила от 01.01.2024 г.) се очаква да генерира допълнителни приходи от 220,0 млн. лв. през 2024 г.

Отпадането на мярката за освобождаване от акциз на електрическата енергия, природния газ и втечнения нефтен газ, която действаше до 31.07.2023 г., се очаква да доведе до допълнителни постъпления от ДДС и акцизи в размер на 90,1 млн. лв. през 2024 г. – съответно 75,1 млн. лв. от акциз и 15,0 млн. лв. от ДДС.

Ефектът от законодателните изменения в областта на хазарта, свързани с облагането на този вид дейности, предвидени да влязат в сила от 01.01.2024 г., е допълнителни приходи в размер на 75,0 млн. лв. Допълнителните очаквани приходи, свързани с оперирането на ТОЛ системата, са в размер на 23,2 млн. лв. за 2024 г. и 43,0 млн. лв. за 2025 г.

Предвижданото увеличение на прага за оборот при прилагане на патентен данък от 50 на 100 хил. лв., както и въвеждането на патентен данък за юридическите лица, осъществяващи дейност като заведения за хранене и развлечения, е с нетен положителен ефект от 1,0 млн. лв. за 2024 г.

Въвеждането на нормативно признати разходи по ЗДФЛ - приспадане на 10 на сто нормативно признати разходи при определяне на облагаемия доход от продажба или замяна на финансови активи, в т.ч. и виртуални валути, както и от търговия с чуждестранна валута, в сила от 01.01.2024 г., се очаква да доведе до намаление на годишните приходи с 8,0 млн. лв.

Отпадането на задължението за осигурителите да изплащат обезщетение на осигурените лица за третия работен ден от временната неработоспособност, считано от 01.01.2024 г., се прогнозира да доведе до спад в приходите от 15,0 млн. лв. през 2024 г.

Предложеното повишаване на прага за регистрация по ЗДДС от 100 на 166 хил. лв. годишен оборот се очаква да доведе до намаление на приходите с 215,0 млн. лв. през 2025 г.

Временната солидарна вноска по Регламент (ЕС) 2022/1854 на Съвета от 6 октомври 2022 г. относно спешна намеса за справяне с високите цени на енергията се предвижда да доведе до допълнителни приходи от 375,9 млн. лв. през 2023 г. През 2024 г. тази мярка ще прекрати действието си, поради което нейният ефект е отразен със същата, но отрицателна стойност.

Изменението на параметрите на политиката по дивидентите се очаква да доведе до понижение на приходите с 482,5 млн. лв. през 2024 г. във връзка с очакваните по-ниски финансови резултати на публичните предприятия за 2023 г.

Приходите от мерките и програмите в областта на енергетиката, стартирали през 2021 г. и достигнали най-високата си стойност през 2022 г. (в размер на 4 460,3 млн. лв.), намаляват с 3 477,5 млн. лв. до 982,8 млн. лв. през 2023 г. Към настоящия момент действието на тези мерки и програми е до края на 2023 г., поради което техният ефект е въведен със същата, но отрицателна стойност през 2024 г. В процес е изготвянето на оценки относно приходите и разходите при възобновяване действието на мерките и програмите в областта на енергетиката, поради което на този етап не са отразени в разчетите ефекти от подобен вид мерки и политики.

Табл. II-7: Дискреционни приходни мерки на начислена основа, млн. лв.

Приходни мерки - изменение спрямо предходна година, млн. лв.	2024 г.	2025 г.	2026 г.
Приходи от осигурителни вноски от увеличение на максималния осигурителен доход	302,5	278,7	192,9
Пакет от мерки за повишаване на събираемостта на приходите от ДДС и корпоративен данък	740,0		
Ефект върху приходите от ДДС и акцизи в резултат на повишаване на акцизната ставка на пури и пурети, на тютюн за пушене, на нагреваемо тютюнево изделие, на течността за електронна цигара (от 01.03.2023 г.)	140,1	168,5	162,0
Ефект върху приходите от ДДС и акцизи в резултат на включването на течностите за електронни цигари, несъдържащи никотин, и заместителите на тютюна, съдържащи никотин в обхвата на акцизните стоки, заедно с предложения график за увеличаване на акцизните ставки за тези продукти (от 01.08.2023 г.)	0,8	0,4	0,4
Отпадане на намалената ставка от 9% на ДДС за доставката на туристически услуги и на услуга за използване на спортни съоръжения (от 01.01.2024 г.) и удължаване срока на действие на намалената ставка от 9% на ДДС за доставките на ресторантьорски и кетъринг услуги (до 31.12.2024 г.)	10,0	299,0	
Намалена ставка на 9% на ДДС за природен газ (до 30.06.2023 г.)	175,0		
Намалена ставка на 9% на ДДС за централно отопление (до 30.06.2023 г.)	14,8		
Намалена ставка на 0% на ДДС за хляба и брашно (до 30.06.2024 г.)	32,4	32,4	
Въвеждане на национален допълнителен данък (domestic top-up tax) в съответствие с Директива (ЕС) 2022/2523 на Съвета за осигуряване на глобално минимално ниво на данъчно облагане за групите на мултинационалните предприятия (MNE) и големите местни групи в Съюза (в сила от 01.01.2024 г.)	220,0		
Ефект от акцизи от освобождаване от акциз на електрическата енергия, природния газ и втечнения нефтен газ (LPG), в т.ч. от промяна на срока на прилагане (до 31.07.2023 г.)	75,1		
Ефект от ДДС от освобождаване от акциз на електрическата енергия, природния газ и втечнения нефтен газ (LPG), в т.ч. от промяна на срока на прилагане (до 31.07.2023 г.)	15,0		
Законодателни изменения в областта на хазарта, свързани с облагането на този вид дейности (от 01.01.2024 г.)	75,0		

Приходни мерки - изменение спрямо предходна година, млн. лв.	2024 г.	2025 г.	2026 г.
Приходи от оперирането на ТОЛ системата	23,2	43,0	
Увеличен праг на условието за оборот при прилагане на патентен данък и разширяване обхвата на патентния данък върху заведения за хранене и развлечения – КД и ДДФЛ (вкл. патентен данък)	1,0		
Въвеждане на нормативно признати разходи по ЗДФЛ - приспадане на 10 на сто нормативно признати разходи при определяне на облагаемия доход от продажба или замяна на финансови активи, в т.ч. и виртуални валути, както и от търговия с чуждестранна валута (от 01.01.2024 г.)	-8,0		
Освобождаване от облагане на доходи (от отпадъци) по ЗДФЛ - от продажба или замяна на движимо имущество, предадено на лица, които имат право да извършват събиране, транспортиране, оползотворяване или обезвреждане на отпадъци в съответствие със Закона за управление на отпадъците (от 01.01.2024 г.)	-9,5		
Отпадане на задължението за осигурителите да изплащат обезщетение на осигурените лица за третия работен ден от временната неработоспособност (от 01.01.2024 г.)	-15,0		
Предложено повишаване на прага за регистрация от 100 на 166 хил. лв. оборот по ЗДДС		-215,0	
Временна солидарна вноска по Регламент (ЕС) 2022/1854 на Съвета от 6 октомври 2022 година за спешна намеса за справяне с високите цени на енергията от дружества в дейности добив на нефт, природен газ и въглища и нефтопреработване.	-375,9		
Изменение на параметрите на политиката по дивидентите	-482,5		
Програми за смекчаване на икономическите последици от нестабилността на цените на електрическата енергия и природния газ	-982,8		
Общо:	-48,6	607,0	355,3

Източник: МФ

Разходни дискреционни мерки

Разходните дискреционни мерки за периода 2024-2026 г. се очаква да доведат до общо нетно намаление на разходите с 374,5 млн. лв., като през първата година се очаква намаление на разходите с 587,9 млн. лв., а през следващите две години – увеличение на разходите съответно със 182,7 млн. лв. и 30,7 млн. лв.

С най-голям бюджетен ефект са разходите, свързани с увеличението на размера на добавките към пенсиите по чл. 84 КСО (т.нар. „вдовишки добавки“) от 26,5% на 30% от пенсията на починалия съпруг, считано от 1 юли 2024 г., което се очаква да доведе до допълнителни годишни разходи в размер на 104,8 млн. лв. за всяка от годините 2024 г. и 2025 г.

Ефектът от увеличението на броя на новоотпуснатите пенсии при зачитане за действителен стаж на периодите на наборна или мирновременна алтернативна служба и на периодите на претърпяна репресия за право на пенсия по чл. 68, ал. 3 и чл. 74 от КСО, в сила от 1 януари 2023 г., се прогнозира да доведе до нарастване на разходите с 85,0 млн. лв. през 2024 г.

Увеличаването на максималния осигурителен доход за периода 2024-2026 г. – съответно на 3 750 лв., 4 130 лв. и 4 430 лв. от 1 януари на съответната година е свързано с допълнителни разходи за осигуровки в размер на 35,9 млн. лв. през 2024 г. и общо 105,5 млн. лв. за тригодишния прогнозен период.

Отпадането на задължението за осигурителите да изплащат обезщетение на осигурените лица за третия ден от временната неработоспособност, предвидено да влезе в сила от 01.01.2024 г., се очаква да генерира допълнително увеличение на разходите със 77,0 млн. лв. през 2024 г.

Допълнителните разходи, свързани с оперирането на ТОЛ системата, са в размер на 23,2 млн. лв. през 2024 г. и 43,0 млн. лв. през 2025 г.

Ефектът от увеличението на размерите на месечните помощи за отглеждане на дете с трайно увреждане по чл. 8д от Закона за семейни помощи за деца е в размер на 40,6 млн. лв. допълнителни разходи за 2024 г.

Въведената през 2023 г. еднократна помощ за учениците от 2, 3 и 4 клас без доходен тест се прогнозира да доведе до допълнителни разходи от 23,4 млн. лв. през 2024 г.

Ефектът от увеличението на размерите на еднократните помощи при бременност по чл. 5а, ал. 1 и при раждане по чл. 6, ал. 1 от Закона за семейни помощи за деца е увеличение на разходите с 12,5 млн. лв. през 2024 г.

Изтичането на срока за предоставяне на временна закрила на разселените лица от Украйна, води до намаление на разходите за здравно осигуряване за сметка на държавния бюджет на тези лица с 9,0 млн. лв. през прогнозния период.

Разходите по програмите за смекчаване на икономическите последици от нестабилността на цените на електрическата енергия и природния газ, стартирали през 2021 г. и достигнали най-високата си стойност през 2022 г. (в размер на 4 460,3 млн. лв.), намаляват с 3 477,5 млн. лв. до 982,8 млн. лв. през 2023 г. Към настоящия момент действието на тези програми е до края на 2023 г., поради което техният ефект е въведен със същата, но отрицателна стойност през 2024 г. В процес е изготвянето на оценки относно приходите и разходите при възобновяване действието на мерките и програмите в областта на енергетиката, поради което на този етап не са отразени в разчетите ефекти от подобен вид мерки и политики.

Табл. II-8: Дискреционни разходни мерки на начислена основа, млн. лв.

Разходни мерки - изменение спрямо предходна година, млн. лв.	2024 г.	2025 г.	2026 г.
Увеличение на размера на т. нар. „вдовишки добавки“ към пенсиите - от 26,5% на 30% от пенсията на починалия съпруг (от 01.07.2024 г.)	104,8	104,8	
Увеличение на броя на новоотпуснатите пенсии при зачитането за действителен стаж на периодите на наборна или мирновременна алтернативна служба и на периодите на претърпяна репресия за право на пенсия (от 01.01.2023 г.)	85,0		
Увеличение на разходите за осигурителни вноски поради покачването на максималния осигурителен доход	35,9	38,9	30,7
Отпадане на задължението за осигурителите да изплащат обезщетение на осигурените лица за третия работен ден от временната неработоспособност (от 01.01.2024 г.)	77,0		
Разходи за опериране на ТОЛ системата	23,2	43,0	
Ефект от увеличение на размерите на месечните помощи за отглеждане на дете с трайно увреждане	40,6		
Ефект от промени по ЗСПД във връзка с въведена еднократна помощ за учениците от 2,3 и 4 клас без доходен тест	23,4		

Ефект от увеличение на размерите на еднократните помощи при бременност и при раждане	12,5		
Увеличаване на размера на паричното обезщетение за отглеждане на малко дете до 2-годишна възраст от 650 лв. на 710 лв. (01.04.2022 г.) и от 710 на 780 лв. (от 01.01.2023 г.)	0,1		
Увеличение на минималния дневен размер на паричното обезщетение за безработица (от 01.04.2022 г.)	-1,3		
Увеличение на максималния дневен размер на паричното обезщетение за безработица (от 01.04.2022 г.)	-1,3		
Здравно осигуряване за сметка на държавния бюджет на разселени лица от Украйна (от 24.02.2022 г.)	-5,0	-4,0	
Програми за смекчаване на икономическите последици от нестабилността на цените на електрическата енергия и природния газ	-982,8		
Общо:	-587,9	182,7	30,7

Източник: МФ

3.3. СЪПОСТАВКА НА ПРОГНОЗАТА ЗА СЕКТОР „ДЪРЖАВНО УПРАВЛЕНИЕ“ С ТАЗИ НА ЕВРОПЕЙСКАТА КОМИСИЯ

В тази част се прави съпоставка на средносрочната прогноза за сектор „Държавно управление“ на Министерството на финансите спрямо последната фискална прогноза на Европейската комисия от есента на 2023 г.¹² Следва да се имат предвид различните бази и изменения в макроикономическите сценарии на двете институции, които обуславят различията по отношение на очакваните фискални резултати.

Прогнозата на ЕК за общия баланс на сектор „Държавно управление“ за 2024 г. и 2025 г. е близка до прогнозата на МФ – съответно -3,0% от БВП на ЕК спрямо -2,9% от БВП на МФ за 2024 г. и -3,2% от БВП на ЕК спрямо -3,0% от БВП на МФ за 2025 г.

Бюджетното салдо за 2024 г. в прогнозата на ЕК се постига при по-високи приходи с 1,9 пр.п. и съответно по-високи разходи с 2,0 пр.п. в сравнение с прогнозата на МФ. За 2025 г. прогнозата на ЕК също е за по-високи приходи – с 2,2 пр.п. и по-високи разходи – с 2,5 пр.п. в сравнение с прогнозата на МФ. ЕК прогнозира с 0,2 пр.п. по-ниски лихвени разходи в сравнение с МФ за 2024 г. и с 0,4 пр.п. за 2025 г.

Прогнозите на МФ за публичните инвестиции в бруто образуване на основен капитал през 2024 г. са по-високи спрямо тези на ЕК – съответно 3,4% от БВП на МФ и 2,8% на ЕК. За 2025 г. и МФ, и ЕК прогнозират инвестиции в размер на 3,9% от БВП.

МФ предвижда по-висок ръст на правителственото потребление на годишна база за 2024 г. – съответно 6,6% спрямо 5,2% в прогнозата на Комисията. За 2025 г. правителственото потребление на годишна база според МФ ще нарасне с 4,2% спрямо 5,1% в прогнозата на ЕК.

Табл. П-9: Сравнение на бюджетната прогноза на МФ с прогнозата на ЕК

Показатели, % от БВП	2023 г.		2024 г.		2025 г.	
	МФ	ЕК	МФ	ЕК	МФ	ЕК

¹² European Economic Forecast, Autumn 2023, https://economy-finance.ec.europa.eu/system/files/2023-11/ip258_en_2.pdf

Лихвени разходи	0,5%	0,5%	0,7%	0,5%	0,9%	0,5%
Бруто образуване на основен капитал/публични инвестиции/	3,0%	3,1%	3,4%	2,8%	3,9%	3,9%
Общо приходи	34,2%	37,6%	35,5%	37,4%	36,1%	38,3%
Общо разходи	37,1%	40,6%	38,4%	40,4%	39,1%	41,6%
Общ баланс	-2,9%	-3,0%	-2,9%	-3,0%	-3,0%	-3,2%
Правителствено потребление (изменение на годишна база)	8,8%	3,8%	6,6%	5,2%	4,2%	5,1%

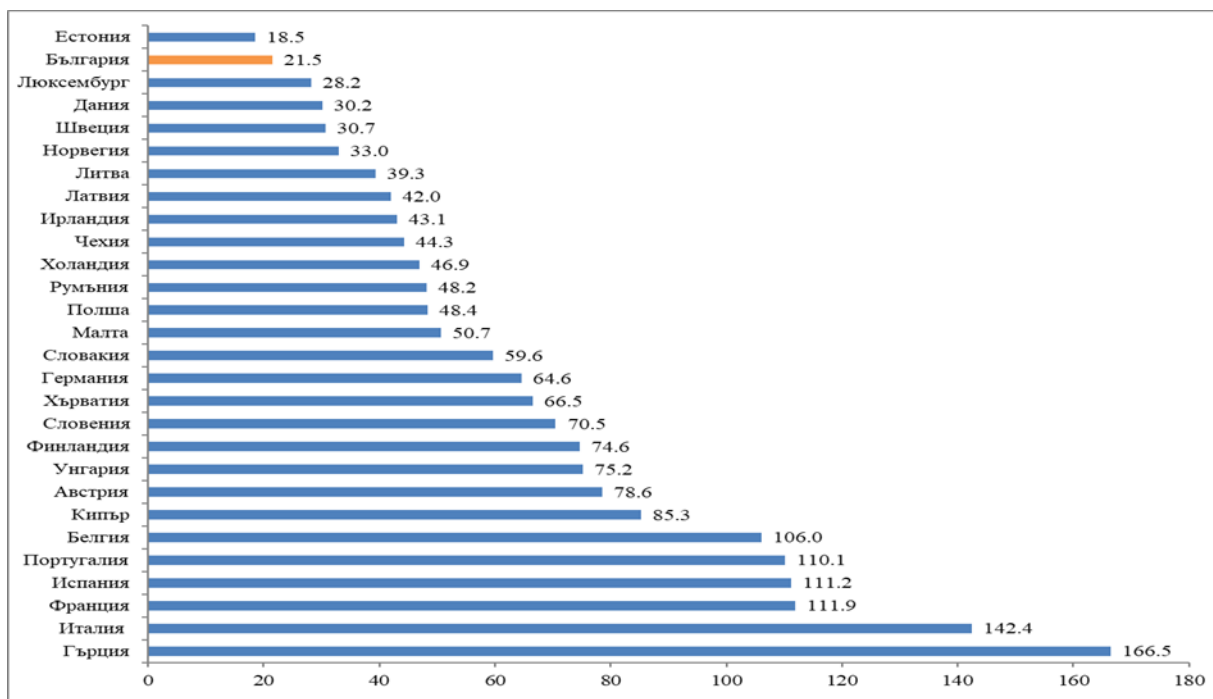
Източник: ЕК, МФ, НСИ

3.4. КОНСОЛИДИРАН ДЪЛГ НА СЕКТОР „ДЪРЖАВНО УПРАВЛЕНИЕ“

Въз основа на последните официално оповестени от Евростат годишни данни от октомврийските Нотификационни таблици за дефицита/излишъка и дълга на България, в края на 2022 г. дългът на сектор „Държавно управление“ отбелязва ръст в номинално изражение спрямо нивото от предходната година, но като дял от БВП показателят се подобрява. Стойността на дълга на сектора достига до 37,9 млрд. лв. в края на 2022 г. (при 33,3 млрд. лв. в края на 2021 г.), а като дял от БВП отбелязва спад с 1,3 пр.п. до ниво от 22,6% (при 23,9% към 31.12.2021 г.). При отделните компоненти, формиращи дълга на сектора, най-значителен ръст отчита дългът на подсектор „Централно управление“, като основен принос за това има държавният дълг.

Съгласно публикуваните данни Република България се нарежда на второ място сред държавите-членки на ЕС по ниво на съотношението „дълг/БВП“ за 2022 г., като средните нива за страните в Еврозоната и на ниво ЕС представляват съответно 91,0% и 83,5%. Тази позиция се запазва и към края на второто тримесечие на 2023 г., като съотношението на дълга на сектор „Държавно управление“ към БВП възлиза на 21,5%, при средно за ЕС - 83,1%.

Граф. П-1: Консолидиран дълг на сектор „Държавно управление“/БВП на страните-членки на ЕС към второто тримесечие на 2023 г.



Източник: Евростат, МФ

Ниското ниво на дълга на Република България спрямо БВП, съпоставено с това на повечето страни в ЕС и на държави със сходен кредитен рейтинг, се възприема положително и е отчетено от анализаторите на водещите международни рейтингови агенции, като едно от ключовите предимства при оценката на кредитоспособността на страната.

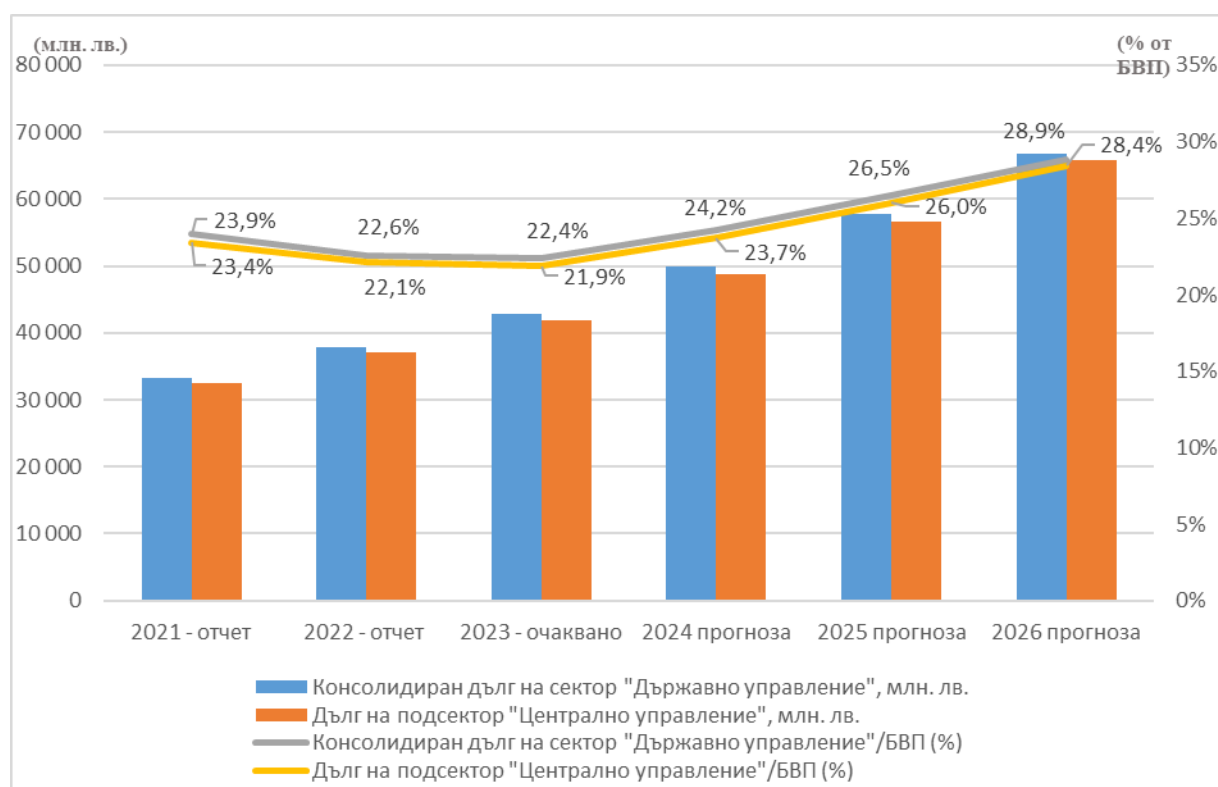
За текущата 2023 г. се очаква да продължи нарастването в абсолютна стойност на дълга на сектор „Държавно управление“, достигайки до 42,9 млрд. лв., а като съотношение към БВП да възлезе на ниво от 22,4%.

Отчитайки рисковете от нестабилната геополитическа ситуация, които създават предпоставки за висока степен на несигурност по отношение на макроикономическите и фискални развития и въз основа на допусканията за необходимото ново дългово финансиране, в средносрочна перспектива се прогнозира нарастване в нивото на консолидирания дълг на сектор „Държавно управление“ както в номинално изражение, така и като дял от БВП. Планира се дългът на сектора, представен в абсолютна стойност, да достигне до 49,9 млрд. лв. в края на 2024 г., до 57,7 млрд. лв. в края на 2025 г. и 66,8 млрд. лв. в края на 2026 г. При тези допускания се предвижда ръст средно за прогнозния период от около 8,0 млрд. лв. годишно. Общата дългова задлъжнялост на сектор „Държавно управление“, съотнесена спрямо БВП, също се очаква да се увеличи до 24,2% през 2024 г., 26,5% през 2025 г. и 28,9% през 2026 г., със средногодишен темп на нарастване за периода 2024-2026 г. от 2,2 пр.п.

През целия период водещо влияние ще продължи да оказва дългът на подсектор „Централно управление“ и в частност държавният дълг, като негов основен компонент. Дълговата задлъжнялост на единиците, включени в обхвата подсектора, продължават да заемат сравнително нисък дял и имат минимално влияние върху общият размер на дълга на сектора. Въздействието на дълга на другите два подсектора „Местно управление“ и „Социалноосигурителни фондове“ се запазва минимално.

В средносрочна перспектива дългът на подсектор „Местно управление“ не се предвижда да претърпи съществени промени спрямо отчетеното в края на 2022 г. ниво от около 1,4 млрд. лв. (0,8% от БВП), като се прогнозира слаб ръст в края на 2023 г. до около 1,7 млрд. лв. (0,9% от БВП), запазвайки тези стойности до края на разглеждания период. Подсектор „Социалноосигурителни фондове“ няма дългови задължения и не се предвижда да поема нови през следващите прогнозни години, но продължава да оказва влияние в посока редуциране дълга на сектора, вследствие придобиването на финансови активи под формата на ДЦК, издадени от подсектор „Централно управление“ (около 370 млн. лв. към края на второто тримесечие на 2023 г.).

Граф. П-2: Консолидиран дълг на сектор „Държавно управление“



Източник: Евростат, МФ

3.5. УСЛОВНИ ЗАДЪЛЖЕНИЯ С ПОТЕНЦИАЛНО ЗНАЧИТЕЛНО ВЪЗДЕЙСТВИЕ ВЪРХУ СЕКТОР „ДЪРЖАВНО УПРАВЛЕНИЕ“

Съгласно изискванията на чл. 73, т. 8 от Закона за публичните финанси, средносрочната бюджетна прогноза и нейната актуализация следва да съдържат информация за условните задължения с потенциално значително въздействие върху сектор „Държавно управление“, включително на равнище подсектори. Това се прави и в контекста на засиленото икономическо управление на ЕС, в съответствие с чл. 14, параграф 3 от

Директива 2011/85/ЕС относно изискванията за бюджетните рамки на държавите членки¹³.

Високите стойности на условните задължения биха могли да бъдат индикатор за нежелано равнище на риск. Поради това наблюдението и оценката на условните задължения с потенциално значително въздействие върху сектор „Държавно управление“ е важно за поддържането на фискалната устойчивост и управлението на фискалните рискове.

Задълженията се наричат условни, тъй като по своята същност те са само потенциални, а не действителни. Това са задължения, които зависят от настъпването на определено събитие в бъдеще или настоящи задължения, при които няма вероятност за извършване на плащането към държавата или сумата на възможното плащане не може да бъде изчислена по надежден начин.

Условните задължения включват:

- задължения, произтичащи от дейността на публичните дружества;
- гарантиран дълг на сектор „Държавно управление“;
- необслужвани кредити;
- задължения, свързани с публично-частни партньорства.

Граф. П-3: Разпределение на условните задължения на сектор „Държавно управление“, % от БВП

¹³ Директива 2011/85/ЕС на Съвета от 8 ноември 2011 г. относно изискванията за бюджетните рамки на държавите членки (<https://eur-lex.europa.eu/legal-content/BG/ALL/?uri=CELEX:32011L0085>). Съгласно член 14, параграф 3 от тази директива: „За всички подсектори на сектор „Държавно управление“ държавите членки публикуват съответна информация за условните задължения с потенциално значително въздействие върху публичните бюджети, включително държавни гаранции, необслужвани кредити и задължения, произтичащи от дейността на публични дружества, както и техния размер. Държавите членки публикуват и информация за дялове на сектор „Държавно управление“ в капитала на частни и публични дружества, които възлизат на икономически значими суми“.



Източник: НСИ

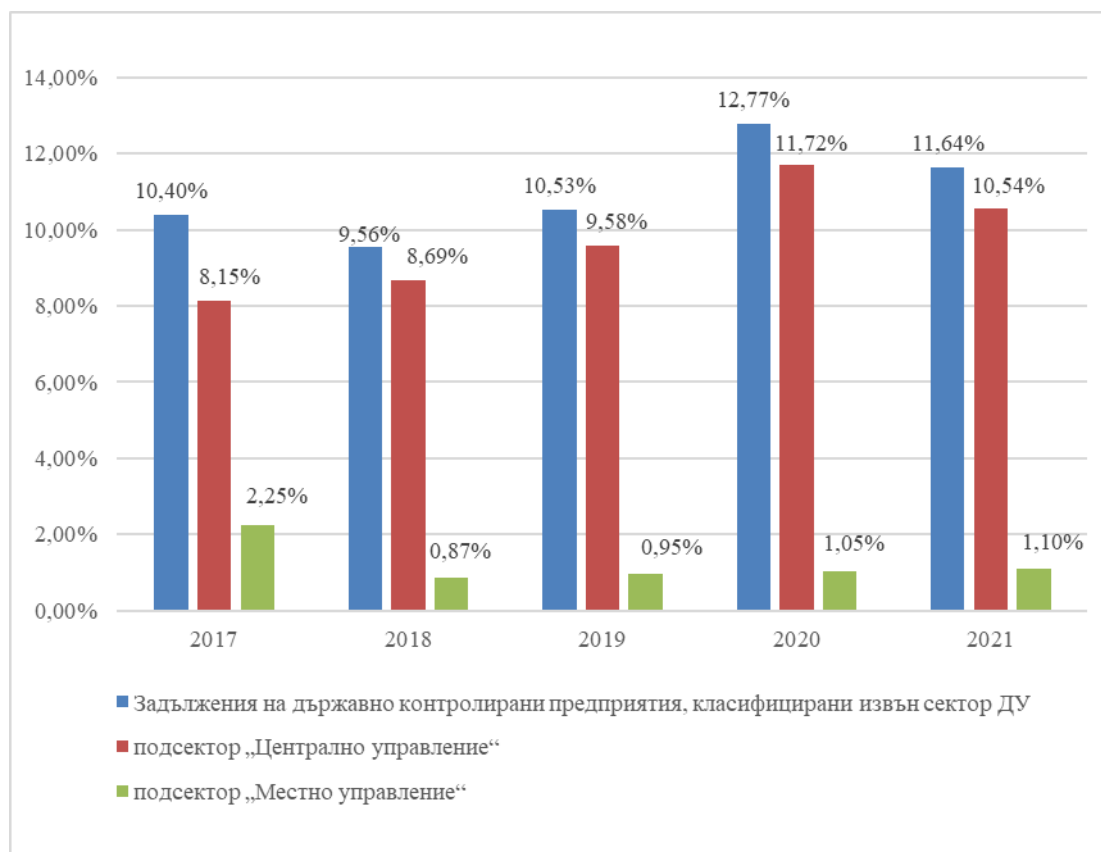
Общите условни задължения на сектор „Държавно управление“ за 2021 г. възлизат на 12,06% от БВП, като най-високо е нивото на задълженията, произтичащи от дейността на публичните дружества. Техният размер е 11,64% от БВП (16,18 млрд. лв.), като задълженията на финансовите предприятия са само 1,55%, а на нефинансовите - 10,09% от БВП.

От тях под наблюдение, във връзка с потенциално значително влияние върху условните задължения на сектор „Държавно управление“, са всички държавни и общински предприятия с общ размер на задълженията към 31.12.2021 г. над 0,1% от БВП, които не са част от консолидираната фискална програма и не попадат в обхвата на сектор „Държавно управление“. Тези предприятия представят отчет и прогнози за приходите и разходите, както и за активите и пасивите си до 2026 г. На база на получената информация за четиригодишния период 2023-2026 г. се прогнозира намаление с 21,80% на задълженията на публичните предприятия от нефинансовия сектор, обект на наблюдение. Отчетеният към 31.12.2022 г. размер на дългосрочните и краткосрочните неконсолидирани задължения на тези дружества е общо 10,8 млрд. лв., като към 31.12.2026 г. прогнозите са същите да са в размер на 7,5 млрд. лв.

Сумарният коефициент на задлъжнялост се понижава от 0,71 към 31.12.2022 г. до 0,47 в края на периода през 2026 г. Сумарното съотношение на дълга на тези дружества спрямо активите им намалява от 0,33 през 2022 г. до 0,31 през 2026 г. Коефициентът им на ликвидност нараства от 2,09 през 2022 г. до 3,34 през 2026 г.

Нивото на задълженията на държавните предприятия с потенциално значително въздействие върху сектор „Държавно управление“ е по-ниско в сравнение със средното ниво на задлъжнялост в ЕС, което е 36,6% за 2021 г.¹⁴

Граф. П-4: Задължения на държавно контролирани предприятия, класифицирани извън сектор „Държавно управление“, % от БВП



Източник: НСИ

Гарантираният дълг на сектор „Държавно управление“ към края на 2023 г. се очаква да възлезе на 767 млн. лв. или 0,4% от БВП, като отбелязва ръст в номинално изражение спрямо нивото отчетено в края на 2022 г. (603,9 млн. лв. или 0,4% от БВП). Увеличението е следствие от извършваните регулярни операции по договорените гарантирани заеми. Дългът се формира основно от издадените гаранции от подсектор „Централно управление“ с дял от 99,7%. Подсектор „Местно управление“ заема около 0,3%, а подсектор „Социалноосигурителни фондове“ не може да издава гаранции.

При допускане за издаване на предвидените в закона нови държавни гаранции за подкрепа на стратегически проекти в енергийния сектор, за енергийна ефективност и зеления преход на МСП, както и усвояването на средствата от заемите в пълен размер през 2024 г., се очаква номиналният размер на гарантирания дълг на сектор „Държавно управление“ да се увеличи значително, достигайки в номинално изражение до 4,8 млрд. лв., а като съотношение спрямо прогнозния БВП да възлезе на около 2,3%. През следващите години от прогнозния период се допуска увеличаване на гарантираният дълг в номинално изражения вследствие на планирани усвоявания по заемните споразумения, а като съотношение от БВП се допуска незначително намаляване до

¹⁴ Съгласно данни от Евростат, <http://ec.europa.eu/eurostat/web/government-finance-statistics/data/database>.

2,2% от БВП към края на 2026 г, вследствие на прогнозата за ръст на brutния вътрешен продукт с 3% спрямо предходната година.

В края на 2024 г. доминиращ дял с 86% в отрасловата структура на гарантираният дълг се очаква да заемат гаранциите на сектор „Енергетика“, следвани от издадените гаранции по инструментите на ЕС, създадени вследствие на избухването на COVID-19 - SURE¹⁵ и Паневропейския гаранционен фонд, както и във връзка с предложението на Европейската комисия относно предоставянето на макрофинансова помощ на ЕС за Украйна под формата на помощи и заеми, с дял от 8%. Издадените гаранции на Българската банка за развитие ЕАД предвидени за изпълнение на устойчиви инвестиции, енергийна ефективност и зеления преход на МСП - заемат дял от 5%. Останалите около 1% заемат предоставените гаранции по реда на Закона за кредитиране на студенти и докторанти, по изпълнявани други междуправителствени споразумения и издадените общински гаранции.

Необслужваните заеми към сектор „Държавно управление“ са само в сектор „Централно управление“ и се запазват на ниво под 0,1% от БВП през последните пет години. Размерът им за 2021 г. е 0,02% от БВП, което е под средното за ЕС ниво от 1,05% от БВП.

Коригирана капиталова стойност на извънбалансовите **публично-частни партньорства** (ПЧП) не се докладва, тъй като към момента в България няма ПЧП, които да отговарят на дефиницията на ЕСС 2010 за ПЧП. Методологията ЕСС 2010 препоръчва да се използва терминът ПЧП само за тези договори, където правителството е основният купувач на услугата.

3.6. ОЦЕНКА НА МЕЖДУНАРОДНИ ОРГАНИЗАЦИИ И РЕЙТИНГОВИ АГЕНЦИИ ЗА ИКОНОМИЧЕСКИТЕ И ФИНАНСОВИ ПЕРСПЕКТИВИ НА БЪЛГАРИЯ

В края на м. октомври международната рейтингова агенция **Fitch Ratings** потвърди дългосрочния кредитен рейтинг на България в чуждестранна и местна валута „BBB“ с положителна перспектива.

Рейтингът на България е подкрепен от силната външна и фискална позиция на страната в сравнение с държавите със същия рейтинг, надеждната политическа рамка от членството в ЕС и дългогодишното функциониране на режима на паричен съвет. От друга страна, ниският дял на инвестициите спрямо БВП и неблагоприятните демографски фактори тежат на потенциалния икономически растеж и на публичните финанси в дългосрочен период.

Положителната перспектива отразява плановете за членство на страната в еврозоната, което може да доведе до по-нататъшни подобрения в показателите за външната позиция на страната. Въпреки забавянето на процеса по присъединяване към еврозоната, анализаторите от рейтинговата агенция считат, че съществува широка политическа ангажираност за приемане на еврото през 2025 г. След сформирването на новото правителство парламентът е приел всички оставащи ангажименти след влизането на страната в ERM II, а изменението на закона за централната банка се очаква да бъде одобрено до края на 2023 г.

¹⁵ SURE - Европейският инструмент за временна подкрепа с цел смекчаване на рисковете от безработица при извънредни обстоятелства, вследствие на избухването на COVID-19.

Темпът на инфлация (ХИПЦ) в България следва тенденция на понижение, но остава значително над този в трите държави-членки на ЕС с най-ниска инфлация и в момента не отговаря на критерия за ценова стабилност. Предвид значителната несигурност по отношение на инфлационните процеси, за Fitch Ratings остава под въпрос изпълнението на критерия за ценова стабилност в средата на 2024 г. (ключовата дата за приемане в еврозоната през 2025 г.). България вероятно ще изпълни всички други номинални критерии за приемане на еврото (публични финанси, лихвен процент и валутен курс). Анализаторите от агенцията считат, че приемането на еврото е в подкрепа на рейтинга, тъй като при равни други условия това би подобрило оценката за рейтинга на страната с около две степени.

След отчетения растеж през първото полугодие на 2023 г., въпреки забавянето на външното търсене, високата инфлация и повишената несигурност, Fitch повиши прогнозата си за ръста на БВП за тази година до 1,9% (от 1,3%, очакван през май). Очакванията са потреблението на домакинствата да бъде подкрепено от по-високите бюджетни разходи, стабилния пазар на труда, намаляване на склонността за спестяване и силния ръст на кредитите. Ръстът на инвестициите се очаква постепенно да се подобри през второто полугодие на 2023 г. с нарастването на трансферите от ЕС. Растежът на БВП ще се ускори до 2,8% през 2024 г. и 3% през 2025 г., като по-слабото частно потребление ще бъде балансирано от по-силни инвестиции, подкрепени от трансферите от ЕС. От рейтинговата агенция отчитат и ангажираността на правителството за прилагане на свързаните с Механизма за възстановяване и устойчивост реформи след подаденото второ искане за плащане в размер на 724,0 млн. евро (0,8% от БВП за 2023 г.).

Fitch прогнозира, че общата инфлация, според ХИПЦ, ще продължи постепенно да се забавя, докато базисната инфлация ще намалява по-бавно поради силното частно потребление, затегнатите условия на пазара на труда и вторичните ефекти. Агенцията очаква средногодишна инфлация от 9,1% през 2023 г., 4,6% през 2024 г. и 2,9% през 2025 г. Прогнозата за инфлацията остава обект на значителна несигурност, произтичаща главно от динамиката на цените на суровините и проявлението на вторичните ефекти.

Прогнозира се бюджетен дефицит в размер на 2,6% от БВП през 2023 г., в резултат от по-ниски от планираните разходи за мерки за енергийна подкрепа, по-високи социални и капиталови разходи и увеличения на заплатите в публичния сектор. Въпреки постигнатата фискална предпазливост, очакванията са настоящото правителство да поддържа малко по-високи дефицити в средносрочен план, за да повиши публичните инвестиции и социалните трансфери за намаляване на неравенството. Очаква се бюджетен дефицит от 2,8% от БВП през 2024 г. и 3,5% от БВП през 2025 г.

Въпреки по-големите фискални дефицити, нивото на държавния дълг на България ще остане много по-ниско в сравнение със страните от ЕС, както и с държавите със същия рейтинг. Прогнозира се съотношението на общия държавен дълг към БВП да остане под 30% до 2027 г.

Основните фактори, които биха могли да доведат до положителни действия по рейтинга, са напредък в присъединяването към еврозоната, включително увереност, че България отговаря на критериите за членство и срока за приемане на еврото; подобряване на потенциала за растеж на икономиката, например чрез въвеждане на структурни и управленски реформи за подобряване на бизнес средата и/или ефективно използване на средствата от ЕС.

Факторите, които биха могли да доведат до негативни действия по рейтинга, са липса на напредък в присъединяването към еврозоната поради постоянна политическа нестабилност или неизпълнение на критериите за конвергенция; перспективи за по-нисък растеж в средносрочен период, предизвикани например от значителен неблагоприятен макроикономически шок или инфлация, която се е задържала на високи нива.

В края на м. ноември 2022 г. международната рейтингова агенция **S&P Global Ratings** препотвърди дългосрочния и краткосрочния кредитен рейтинг на България в чуждестранна и местна валута „BBB/A-2“ със стабилна перспектива. Тя отразява от една страна по-слабите очаквания за икономическия растеж на България в краткосрочен план и повишената вътрешна политическа несигурност, а от друга – ниският нетен държавен дълг на страната и ниските разходи за лихви. Според S&P Global Ratings това помага на България, като играе ролята на буфер, който прави нейните публични финанси по-малко чувствителни към бързо повишаващите се лихвени проценти в световен план. България в момента има висока инфлация, което според S&P Global Ratings може да представлява предизвикателство пред членството ѝ в еврозоната от 2024 г.

От S&P Global Ratings очакват растежът на БВП на България да отслабне значително през следващите месеци. Въпреки че икономиката остана устойчива през 2022 г. на последствията от конфликта Русия-Украйна, отколкото са били първоначалните очаквания на рейтинговата агенция, остават някои предизвикателства. Очакванията са да отслабне външното търсене от основните търговски партньори на България в ЕС и потреблението да намалее, тъй като продължителната висока инфлация, която оценяват на близо 10% средно през 2023 г., ще се отрази на реалните заплати. Положително влияние върху икономиката ще имат проектите, финансирани със средства от ЕС. От S&P Global Ratings прогнозираят реален растеж през 2023 г. по-нисък от 1%, което е значително забавяне спрямо очакванията им от 3% през 2022 г.

Според S&P Global Ratings България постепенно напредва в усилията си за влизане в еврозоната, но остава неясно дали ще получи членство от 01.01.2024 г. поради някои пречки. Успешното присъединяване на България към еврозоната ще елиминира остатъчния валутен риск спрямо еврото в икономиката, ще подобри достъпа на страната до европейските капиталови пазари и ще осигури на местните търговски банки пряк достъп до ресурсите на ЕЦБ. В момента обаче България е с висока инфлация (близо 15%), което според рейтинговата агенция може да усложни задачата за покриване на критериите за конвергенция през следващата година. Вътрешнополитическата несигурност също продължи с наличието на служебно правителство след последните предсрочни избори през октомври 2022 г., което усложни процеса на подготовка за присъединяване към еврозоната.

Рейтинговата агенция би повишила кредитния рейтинг при присъединяването на страната към еврозоната, както и при съществено подобрение във външната позиция на България. От S&P отбелязват, че биха понижили рейтинга, ако икономическите перспективи на България се влошат значително спрямо сегашните им очаквания, което може да стане например поради по-силни косвени ефекти от забавяне на глобалния растеж, значително влошаване на ситуацията с регионалната сигурност или прекъсване на вноса на енергийни суровини от Русия, застрашаващо наличието на достатъчно предлагане на енергийни доставки за икономиката на България.

Последната официално оповестена оценка на **Moody's** за България е от началото на м. февруари 2023 г., когато агенцията потвърди дългосрочния рейтинг на България в

чуждестранна и местна валута на „Ваа1“ със стабилна перспектива. Потвърждаването на рейтинга „Ваа1“ на България се дължи на следните ключови фактори: очакванията, че енергийна криза в Европа няма да отслаби съществено икономическата и фискалната позиция на страната; подкрепата за кредитния профил на България, произтичаща от перспективата за приемане на еврото, въпреки риска от забавяне на приемането след 2024 г. и рисковете за ефективността и напредъка на правителството по ключови приоритети, произтичащи от продължителния вътрешнополитически застой в страната.

Стабилната перспектива отразява очакванията на Moody's за относително слаба флукуация на основните икономически и фискални показатели на страната през следващите 12 до 18 месеца. Тя също така отразява баланса на рисковете между потенциалните отрицателни ефекти върху кредитния профил, произтичащи от политическата ситуация в страната, и потенциалните положителни ефекти от евентуалното приемане на еврото.

Рейтинговата агенция *би повишила кредитния рейтинг* при наличието на подобрение в перспективите за растежа в дългосрочен план, произтичащи от подобрения в инфраструктурата и институционалната среда, както и присъединяването на страната към еврозоната. Moody's отбелязват, че *биха понижали рейтинга* при трайно влошаване на силната бюджетна позиция на страната; перспективите пред дългосрочния икономически растеж, както и при неуспех в завършването на процеса по присъединяването към еврозоната.

В есенната си икономическа прогноза от 2023 г. **Европейската комисия** прогнозира, че след намаляването на дефицита до 2,9% от БВП през 2022 г., той леко ще се увеличи до 3% от БВП през 2023 г. Правителството е приело увеличения на заплатите и пенсиите през предходните години, които ще имат бюджетен ефект от около 4% от БВП през 2023 г. Тяхното въздействие се избягва чрез компенсиращи мерки, като увеличаване на събираемостта на данъците и определяне на 100% дивидент за държавните предприятия. В същото време, други развития са допринесли за задържането на дефицита като частичното отпадане на мерките за смекчаване на въздействието на високите енергийни цени, като тези, които остават през 2023 г. са напълно финансирани от солидарната вноска от енергийния сектор. Общият (нетен) бюджетен ефект на енергийните мерки се прогнозира на 0,8% от БВП за 2023 г. Приходите също така са били облагодетелствани от увеличенията на доходите, по-високото потребление и растящите цени.

През 2024 г. се прогнозира дефицитът на сектор „Държавно управление“ да остане 3% от БВП. Увеличението на данъчните приходи ще се забави в съответствие с икономическата перспектива, но се очаква позитивен ефект от мерките за подкрепа на събираемостта и от пълното отпадане на енергийните мерки. Публичните инвестиции се очаква да останат стабилни, но очакваното въздействие върху дефицита ще бъде ограничено благодарение на по-високите приходи от ЕС, в частност ПВУ. През 2025 г. дефицитът се очаква да бъде 3,2% от БВП, основно поради доставките на военно оборудване с общ временен разход около 0,7% от БВП.

В публикувания през м. октомври 2023 г. икономически преглед на световната икономика **МВФ** повиши оценката си за икономическия ръст на България през 2023 г. до 1,7% спрямо предишната от 1,4% от м. април 2023 г. За 2024 г. прогнозата за ръста на БВП от 3,5% от м. април 2023 г. е понижена до 3,2%. За периода 2025-2026 г. очакванията на МВФ са за икономически растеж от 3% на годишна база.

Изготвеният от **Организацията за икономическо сътрудничество и развитие (ОИСР)** доклад „Икономически преглед на България“ беше представен на 4 април 2023 г. в София. Икономическият преглед на страната ни е задължителна стъпка по пътя на присъединяването на Република България към ОИСР. Икономическите прегледи имат важно значение в процеса на присъединяване към ОИСР предвид цялостната картина на икономическото и социално развитие на страната, която съдържат. Прегледът съдържа препоръки, които целят да подпомогнат перспективите за икономическо развитие на страната, като част от тях ще бъдат обект на по-задълбочена оценка от страна на съответните тематични комитети на ОИСР в рамките на процеса на присъединяване. Оценка на ОИСР в доклада за икономическия преглед от 2023 г. показват, че след силен икономически растеж в момента страната е изправена пред предизвикателства, голяма част от които са сходни с тези на други държави, но някои са свързани и с определени национални специфики. Процесът на присъединяване би следвало да има положителен трансформиращ ефект и реформите, които страната ни ще трябва да предприеме, ще допринесат за повишаване на икономическото и социално благополучие.

В областта на публичните финанси препоръките са за затягане на фискалната политика, ако инфлацията остане висока, а основната фискална позиция е по-слаба. По отношение на мерките за подпомагане на домакинствата и фирмите се препоръчва да са по-целенасочени към най-уязвимите и да се гарантира, че те стимулират спестяването на енергия. Акцентира се върху повишаване на ефективността на прилагането и събирането на корпоративните данъци, данъците върху добавената стойност и данъците върху собствеността, както и върху създаване на по-интегрирана средносрочна и дългосрочна фискална стратегия, която да обвързва разходите и ресурсите. Също така е от значение оценката на средносрочните и дългосрочните нужди от инфраструктура и други капиталови разходи и изготвяне на стратегия за публични инвестиции въз основа на анализ на разходите и ползите.

Част III.

Приоритети на политиките и основни допускания за периода 2024-2026 г.

1. ПОЛИТИКИ В ПРИХОДИТЕ ЗА ПЕРИОДА 2024-2026 Г.

През периода 2024-2026 г. данъчната политика ще е ориентирана към постигане на макроикономическа и бюджетна стабилност в средносрочен и дългосрочен план и осигуряване на необходимия финансов ресурс за изпълнение на разходните политики на правителството. Политиката в областта на данъците се характеризира с предвидимост, като същевременно се насърчава развитието на бизнеса и инвестиционната активност, стимулират се иновациите, енергийната ефективност и заетостта. Основните цели на данъчната политика за периода отново са насочени към поддържане на икономическия растеж, подобряване на бизнес средата, борбата с данъчните злоупотреби и повишаване на фискалната устойчивост в дългосрочен план. Запазват се основните приоритети, свързани с подобряване на събираемостта на приходите, предотвратяване на възможностите за укриване и невнасяне на данъци и осигуровки и намаляване на административната тежест и разходите за бизнеса и гражданите. В международен аспект данъчната политика на страната е насочена в подкрепа на функционирането на единния пазар на ЕС, успешното осъществяване на цифровата трансформация на обществото и икономиката в Европа и на дейностите по справяне с климатичните промени и опазване на околната среда. Ситуацията, свързана със скока на цените както на нефта, природния газ, електрическата енергия и горивата, така и на цените на основни хранителни продукти, продължава да е сериозно предизвикателство за бизнеса и гражданите. Променлива величина остава ефектът от протичащите процеси във външноикономически план, включително от военния конфликт в Украйна.

Във връзка с присъединяването на Република България към Приобщаващата рамка на ОИСР за въвеждане на мерките по проекта за свиване на данъчната основа и прехвърлянето на печалби (Решение на МС по т. 37 от протокол № 13 от заседанието на МС, проведено на 30 март 2016 г.), ще продължи работата, свързана с участие в дейностите за въвеждането на вече договорените от ОИСР четири минимални стандарта и други елементи на пакета от мерки по Проекта „Свиване на данъчната основа и прехвърлянето на печалби” (Base Erosion and Profit Shifting - BEPS). Въвеждането на минималните стандарти е свързано и с изпълнението на задълженията на България като държава-членка на ЕС.

През прогнозния период МФ ще продължи да участва в дейностите, свързани с обсъждането, анализа и оценката на въздействие от планираните от ОИСР мерки за справяне с данъчните предизвикателства, породени от дигитализацията на икономиката и нерешени проблеми, свързани с прехвърлянето на печалби: Стълб 1 (преразпределение на данъчни права) и Стълб 2 (минимално данъчно облагане на печалбата на многонационалните предприятия). Очаква се реформата да осигури в

световен мащаб повишаване на приходите от корпоративни данъци, значително намаляване на прехвърлянето на печалби и повишаване на данъчната сигурност.

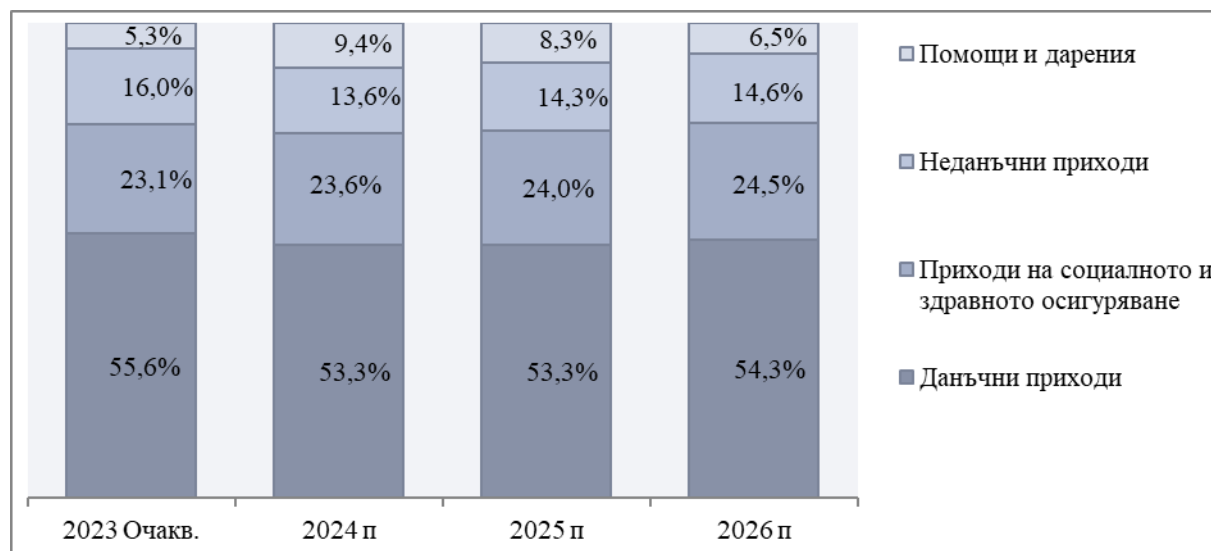
В съответствие с целите и действията на Република България по присъединяването към ОИСР, в областта на фискалните въпроси България се присъедини към *Глобалната статистическа база данни за приходите (Global Revenue Statistics Database)* на организацията и от 2020 г. предоставя годишна информация за данъчните приходи, като в онлайн базата на ОИСР вече са налични данни за периода 1995-2022 година.

Водещият приоритет на ЕК за действия за справяне с предизвикателствата, свързани с климата и околната среда, предполага ангажирането на България през прогнозния период с предприемането на мерки в данъчното законодателство за постигане на поставените от ЕС цели в области като облагането на енергийните продукти и насърчаване използването на екологосъобразни превозни средства.

За изпълнение на приоритетните цели на данъчната политика се извършват нормативни промени и действия на приходните администрации в областта на събирането и контрола. Постигането на по-добра ефективност при изпълнение на мерките е в пряка връзка със засилването на междуинституционалното сътрудничество, координация и ефективен обмен на информация както на национално ниво, така и на ниво ЕС и трети страни.

Прогнозните данъчни приходи за периода 2024-2026 г. са базирани на основните показатели от есенната макроикономическа прогноза на Министерството на финансите и планираните законодателни изменения на данъчните закони, разпоредбите и срока на действие на ЗДБРБ за 2023 г. и на резултатите от прилаганите мерки от страна на приходните агенции за подобряване на събираемостта.

Граф. III-1: Структура на приходите по КФП в % за периода 2023-2026 г.¹⁶



¹⁶ Използваните в някои от графиките и таблиците в доклада съкращения към годините за периода 2023-2026 г. са със следното значение:

- 2023 Очакв. – Очаквано изпълнение за 2023 г.;
- 2024 п – проект за 2024 г.;
- 2025 п – прогноза за 2025 г.
- 2026 п – прогноза за 2026 г.

1.1. ДАНЪЧНА ПОЛИТИКА

Прогнозите за данъчните приходи за периода 2024-2026 г. са съобразени с основните приоритети в данъчната политика в средносрочен план, свързани с реализиране на мерки за подобряване на събираемостта, стимулиране на икономическото развитие, намаляване на административната тежест и въвеждане в националното законодателство на разпоредби от европейското право в областта на данъците.

Продължава изпълнението на доказалите ефективността си **постоянни мерки в областта на данъчната политика** за повишаване на бюджетните приходи и борба с данъчните измами:

- Механизъм за обратно начисляване на ДДС при доставки на стоки и услуги, посочени в приложение № 2 към глава деветнадесета „а“ от ЗДДС. Срокът за прилагане на механизма при доставки на зърнени и технически култури и при доставки по прехвърляне на квоти за емисии на парникови газове е удължен до 31.12.2026 г.;
- Фискален контрол върху движението на стоки с висок фискален риск (СВФР) на територията на Република България;
- Подобряване на ефективността на контрола върху акцизните стоки;
- Насърчаване на доброволното спазване на законодателството;
- Повишен контрол и събираемост на текущи и просрочени задължения, включително чрез прилагане на механизма, при който плащанията по договори от разпоредители с бюджет над определен размер да бъдат извършвани само след потвърждение от приходните администрации, че получателите нямат публични задължения.

При прогнозиране на постъпленията от данъци са взети предвид **приетите изменения и предложените промени в данъчното законодателство**, както следва:

- **Увеличен размер на прага за задължително регистриране по ЗДДС** от 50 000 лв. на 100 000 лв. Решението на ЕС за разрешаване на Република България да въведе дерогация от Директива 2006/112/ЕО на Съвета от 28 ноември 2006 година относно общата система на данъка върху добавената стойност е прието от Съвета на ЕС на 14.11.2022 г. и е публикувано в Официален вестник на ЕС на 17.11.2022 г. (L 297/69). Промяната е в сила от 1 януари 2023 г. Предложено е ново повишаване на прага за регистрация по ЗДДС от 100 000 на 166 000 лв. от 01.01.2025 г.;
- Повишени са **нормативно признатите разходи** за дейността от упражняване на свободна професия като адвокат (от 25% на 40%), които от своя страна намаляват облагаемия доход от упражняване на конкретната дейност. Промяната се прилага от 1 януари 2023 г.;
- По отношение на **облагането с акциз на тютюна и тютюневите изделия** е въведен акцизен календар за поэтапно увеличаване на ставките за период от четири години в ЗДДС - в сила от 1 март 2023 г., както и график за увеличаване на акцизните ставки на заместителите на тютюна и на течностите за електронни цигари, независимо дали съдържат никотин (в сила от 01.08.2023 г.). Дадена е дефиниция за „течност за

електронна цигара, съдържаща никотин“ като същата става част от тютюневите изделия (нов чл. 12б от ЗАДС);

- Общата годишна квота за **предоставяне на ваучери за храна** по чл. 209, ал. 7 от ЗКПО е 1,4 млрд. лв. за 2023 г. като е предложено запазване на този размер и за 2024 година;

- Ползване в увеличен размер на данъчните облекчения по чл. 22в и 22г от ЗДДФЛ (за деца и за деца с увреждания) през 2023 г. и през 2024 г., както следва: 6 000 лв. годишно за едно ненавършило пълнолетие дете, 12 000 лв. - за две ненавършили пълнолетие деца, 18 000 лв. - за три и повече ненавършили пълнолетие деца и съответно, за деца с увреждания в размер на 12 000 лв. годишно, с възможност за авансово ползване през годината;

- Прилагане на въведената **временна солидарна вноска**, която се внася за генерираните свръхпечалби от дружествата и местата на стопанска дейност от Съюза, извършващи дейност в отраслите на суровия нефт, природния газ, въглищата и нефтопреработването. Редът и начинът за прилагане на Глава III от Регламент (ЕС) 2022/1854 на Съвета от 6 октомври 2022 г. относно спешна намеса за справяне с високите цени на енергията са уредени в ЗКПО. Ставката на тази вноска е 33 на сто за периода 1 януари – 12 октомври 2023 г. и 50 на сто за периода 13 октомври – 31 декември 2023 г., върху основата за определяне на временната солидарна вноска. Основата за вноската се определя съгласно изискванията на член 15 от Регламент (ЕС) 2022/1854 въз основа на средната стойност на облагаемите печалби от 2018 г. до 2021 г. Временната солидарна вноска се внася за данъчните печалби за 2022 г. и за 2023 г. Задължените лица могат да правят авансови плащания за временната солидарна вноска;

- Като антиинфлационни мерки, на основание ЗДДС, се прилагат **нулева ставка на ДДС за доставки на хляб и брашно** с място на изпълнение на територията на страната, при внос и при облагаеми вътреобщностни придобивания. Предложено е удължаване на срока до 30.06.2024 г. за прилагане на мярката;

- **Намалената ставка на ДДС от 9% за доставки на природен газ и централно отопление** с място на изпълнение на територията на страната, при внос и при облагаеми вътреобщностни придобивания се прилага до 01.07.2023 г.;

- В сила от 1 януари 2023 г., като постоянна мярка е установена **намалената данъчна ставка на ДДС (от 9%) за доставка на книги, на храна, подходяща за бебета или за малки деца** и на бебешки пелени и подобни хигиенни артикули по приложение № 4 на ЗДДС;

- Удължен е до 31.12.2023 г. срокът на действие на **намалената данъчна ставка на ДДС за доставка на услуга за използване на спортни съоръжения и обща туристическа услуга**;

- Предложено е удължаване на срока до 31.12.2024 г. за прилагане на **намалената ставка 9% на ДДС за доставките на ресторантьорски и кетъринг услуги**;

- Прилагане (до 31 юли 2023 г.) като антиинфлационни мерки на: режим за **възстановяване на платения акциз за електрическа енергия** по реда на чл. 24ж от ЗАДС; **нулеви акцизни ставки върху моторните горива** – за втечен нефтен газ и природен газ; **нулева акцизна ставка за произведената топлинна енергия** за енергийните продукти, използвани за осъществяване на комбинирано производство на топлинна и електрическа енергия; **нулева акцизна ставка за електрическата**

енергия, при условие че произведената електроенергия е от слънчева, вятърна енергия, от енергията на вълните, приливите или с геотермален произход; от хидравличен произход, произведена в хидроелектрически инсталации; генерирана от биомаса или от продукти, произведени от биомаса; генерирана от метан, изпускан в изоставени въглищни мини и генерирана от горивните клетки;

- На 06.06.2023 г. е постановено положително решение на ЕК относно съответствие с Насоките за регионална държавна помощ (2021/С 153/01) за прилагане на нова схема на **данъчното облекчение, представляващо държавна помощ за регионално развитие**, с което започна преотстъпването на корпоративен данък съгласно чл. 184 във връзка с чл. 189 от ЗКПО, което да се прилага в срок до 31 декември 2027 г. Данъчната преференция се предоставя с цел да насърчи икономическата активност за МСП, като ги стимулира да инвестират в материални и нематериални активи в предприятия, намиращи се в общини с безработица, по-висока от средната за страната, като се очаква така да се запазят или увеличат нивата на заетост в тези общини;

- Въвеждане в ДОПК на **задължително предварително деклариране на данни за превозите на стоки с висок фискален риск** на територията на Република България с цел надграждане и усъвършенстване на фискалния контрол (ДВ, бр. 66 от 2023 г.);

- Прието е, когато се **изплаща трудово възнаграждение** от работодател, със 100 или повече наети лица (с изключение на лицата, с които е сключен трудов договор за краткотрайна сезонна селскостопанска работа), по чл. 3, ал. 1, т. 3 от Закона за ограничаване на плащанията в брой, изплащането му да се извършва само чрез превод или внасяне по платежна сметка в посочена от работника или служителя банка в страната (ДВ, бр. 66 от 2023 г.);

- Деклариране (с декларацията по чл. 55, ал. 1 от ЗДДФЛ и чл. 201, ал. 1 от ЗКПО, в срок до края на месеца, следващ тримесечието) на данни от текущата счетоводна отчетност за **наличните парични средства в касите**, размерът на вземанията (включително от предоставени заеми) от собственици физически лица, работници, служители, лица, наети по договор за управление и контрол, и подотчетни лица, когато в края на календарно тримесечие общата сума на наличностите и вземанията надхвърля 50 000 лв. (ДВ, бр. 66 от 2023 г.);

- С цел да се разреши проблемът с измамите с ДДС при електронната търговия, чрез засилване на сътрудничеството между данъчните органи и доставчиците на платежни услуги, както и във връзка с **изискванията за доставчиците на платежни услуги**, въведени с разпоредбите на Директива (ЕС) 2020/284 на Съвета от 18 февруари 2020 година за изменение на Директива 2006/112/ЕО по отношение на въвеждането на определени изисквания за доставчиците на платежни услуги (Директива (ЕС) 2020/284), са направени съответните изменения и в ЗДДС (ЗИД на ЗДДС, обн., ДВ, бр. 102 от 2022 г., в сила от 01.01.2023 г.). Директива (ЕС) 2020/284 има за цел да допълни законодателния ДДС пакет за облагане на електронната търговия, който влезе в сила на 1 юли 2021 година. Директива (ЕС) 2020/284 съдържа задължения за доставчиците на платежни услуги да предават определена информация за трансграничните плащания, произхождащи от държави членки и за бенефициента („получателя“) на тези презгранични плащания, с цел правилното отчитане и облагане с ДДС на електронната търговия в ЕС;

- **Разширен е обхватът на доходите, за които се предоставя информация със справка по чл. 73, ал. 1 от ЗДДФЛ с някои необлагаеми доходи (ЗИД на ЗДДФЛ, обн., ДВ, бр. 102 от 2022 г., в сила от 01.01.2023 г.).** Добавени са, независимо от размера им, доходите от допълнително пенсионно осигуряване и други доходи, които въпреки че са освободени от облагане се получават регулярно от физическите лица и са от значение за коректното определяне на разполагаемия доход. Добавени са различните помощи от социално подпомагане, държавни и национални награди, стипендии (с изключение на стипендиите, които се предоставят от училищата в полза на ученици и студенти), ренти и потребителски дивиденди. Предложено е в сила от 2024 г. обхватът да бъде разширен и да бъдат добавени дневните командировъчни пари, еднократните помощи за лечение, направените от работодателя социални разходи за допълнително доброволно осигуряване и други;

- Предоставена е възможност на **местните физически лица да декларират в годишната данъчна декларация придобитите през годината доходи, които са освободени от облагане** по силата на закона, придобитите доходи облагаеми с окончателен данък, полученото имущество по наследство, завет и дарение, както и полученото имущество с възстановено право на собственост по реда на нормативен акт. До промяната, доходите, облагаеми с окончателен данък, не се включваха в годишната данъчна декларация по чл. 50 от ЗДДФЛ, независимо от желанието на лицата;

- Приети са промени в ДОПК (обн., ДВ, бр. 100 от 2022 г., в сила от 01.01.2023 г.), с които се **подобрява цялостната уредба на обмена на информация и административното сътрудничество и се разширява обхватът на автоматичния обмен на информация**, като се включва и информацията, предоставяна от операторите на цифрови платформи за продавачи, извършващи дейност чрез тези платформи. Развитието на цифровизацията на икономиката и възможностите за укриване на доходи, особено в случаите, когато дейността се извършва чрез цифрови платформи, установени в други юрисдикции, мотивира разширяването на обхвата на автоматичния обмен на информация за данъчни цели по отношение на доходите, реализирани чрез такива платформи, и техните получатели. Промените са в съответствие с изискванията на Директива (ЕС) 2021/514 и в отговор на направени изменения в Директива 2011/16/ЕС на Съвета от 15 февруари 2011 г. относно административното сътрудничество в областта на данъчното облагане и прецизиране в тази връзка на националните законодателства на държавите членки по еднозначен начин, които от своя страна гарантират правна сигурност и яснота на правилата в областта на административното сътрудничество и обмена на информация;

- В съответствие с решенията на Съда на Европейския съюз са направени промени в ЗДДС за **намаляване на данъчната основа на доставката при пълно или частично неплащане**, което може да стане несъбираемо, с оглед на предвидената възможност в разпоредбата на чл. 90, параграф 1 от Директива 2006/112/ЕО на Съвета от 28 ноември 2006 г. относно общата система на данъка върху добавената стойност (Директивата за ДДС). Промяната е въведена със ЗИД на в ЗДДС, обн., ДВ, бр. 102 от 2022 г., в сила от 01.01.2023 година.

Предложени са още и следните мерки в данъчното законодателство, ефектите от които са взети предвид при прогнозиране на приходите от данъци:

- **Въвеждане на минимално ефективно корпоративно данъчно облагане на многонационални групи предприятия и на големи национални групи предприятия** в съответствие с Директива (ЕС) 2022/2523 на Съвета за от 14 декември 2022 година за гарантиране на глобално минимално равнище на данъчно облагане на

многонационалните групи от предприятия и големите национални групи в Съюза. С разпоредбите на Директива (ЕС) 2022/2523 се въвежда рамка за глобалното минимално равнище от 15 на сто на данъчно облагане на ниво ЕС на многонационална група предприятия. С директивата се въвежда система от две взаимосвързани правила, насочени към определяне и събиране на допълнителен данък в една държава членка, винаги когато ефективната корпоративна данъчна ставка на дружествата от дадена многонационална група предприятия в тази държава членка е по-ниска от 15 на сто. Всички дружества, които са част от многонационални или национални групи предприятия с годишни приходи в консолидираните финансови отчети на крайното образувание майка на групата през поне две от четирите данъчни години, непосредствено предшестващи текущата данъчна година, от най-малко 750,0 млн. евро, които се намират в държава-членка на ЕС, в която се облагат с ниска данъчна ставка, т.е. по-ниска от 15 на сто, каквато е и България, ще подлежат на облагане с този допълнителен данък. Допълнителният данък за тези дружества ще се дължи от крайното предприятие майка или някое от междинните предприятия майки на групата и ще се събира от държавата членка, в която е разположено. За да се даде възможност на държавите членки да използват приходите от допълнителния данък, дължими по отношение на облагани с ниска данъчна ставка съставни образувания, намиращи се на тяхна територия, Директива (ЕС) 2022/2523 предоставя възможност за избор на държавите членки да въведат национален допълнителен данък. Предвид това в страната се предлага да се въведе национален допълнителен данък, съгласно който съставните образувания на една многонационална група предприятия, които се намират в Република България, или на голяма национална група предприятия, се предвижда да подлежат на облагане с национален допълнителен данък;

- Предложения във връзка с въвеждането на **нова схема за държавна помощ за земеделски стопани**, които са свързани с изменение на правната уредба за прилагане на държавна помощ за земеделски стопани под формата на данъчно облекчение по чл. 189б от ЗКПО и чл. 48, ал. 6 от ЗДДФЛ, съобразно условията на Регламент (ЕС) № 2022/2472 на Комисията от 14 декември 2022 година относно деклариране на някои категории помощи в секторите на селското и горското стопанство и в селските райони за съвместими с вътрешния пазар в приложение на членове 107 и 108 от ДФЕС¹⁷ (Регламент (ЕС) № 2022/2472). Новият регламент за групово освобождаване в земеделието - Регламент (ЕС) № 2022/2472 се прилага от 1 януари 2023 г. до 31 декември 2029 година. Регламентът предвижда промяна в интензитета и прага за уведомяване по помощта за инвестиции в земеделски стопанства във връзка с първичното селскостопанско производство, предвид което е разработена нова схема за държавна помощ, която да е в съответствие с новите правила на Регламент (ЕС) № 2022/2472 и за прилагането на която следва да се получи одобрение от Комисията;

- Предложени са промени в ЗДДФЛ за въвеждане на **нормативно признати разходи** в размер на 10 на сто при определянето на облагаемия доход от продажба или замяна на финансови активи и чуждестранна валута. Предложено е и виртуалните валути да бъдат изрично посочени като финансов актив;

- Освобождаване от облагане на **доходите от продажба или замяна на движимо имущество, предадено на лица**, които имат право да извършват събиране, транспортиране, оползотворяване или обезвреждане на отпадъци в съответствие със Закона за управление на отпадъците;

¹⁷ Договор за функционирането на Европейския съюз.

- Въвеждане на **данъчно облекчение за приспадане от общата годишна данъчна основа по ЗДДФЛ на 0,5 на сто** от платения данък върху добавената стойност, но не повече от 100 лв. месечно, съгласно данните от фискални и системни бонове, регистрирани в Националната агенция за приходите;

- Въвеждане на алтернативен данък върху **доходите от дейността по събиране на диворастващи гъби и плодове**, с изключение на такива от лечебните растения, за лица, които не са търговци по смисъла на Търговския закон, като основната цел е да се изсветли сектора на събиране на диворастващи гъби и плодове;

- **Включване в обхвата на патентния данък на юридическите лица, осъществяващи дейност като заведения за хранене и развлечения** с цел изсветляване на целия сектор на заведенията за хранене и развлечения;

- Като мярка за „изсветляване на сивата икономика“ в ЗДДС е предложена възможност получателят по доставка да не заплаща стойността на същата, когато доставчикът не издаде **касова бележка**;

- Уеднаквяване на размера на **оборота на данъчно задължените за патентен данък лица**, който размер е едно от условията за прилагане на патентен данък, с размера на прага за регистрация по ЗДДС (100 хил. лв.). С промяната ще се измени облагането на някои от дейностите на лицата с оборот между 50 и 100 хил. лв. – от облагане по общия ред на ЗДДФЛ към облагане с патентен данък.

С цел **хармонизиране на българското законодателство с европейското** са предложени и следните изменения в данъчните закони:

- Предложения за промени, свързани с привеждане на ЗАДС в съответствие с разпоредбите на Директива (ЕС) 2020/262 на Съвета от 19 декември 2019 година за определяне на общия режим на облагане с акциз (Директива 2020/262) и **Директива (ЕС) 2020/1151 на Съвета от 29 юли 2020 година** за изменение на Директива 92/83/ЕИО за хармонизиране на структурата на акцизите върху алкохола и алкохолните напитки (Директива 2020/1151). С оглед замяната на Регламент 684/2009 с **Делегиран Регламент (ЕО) № 2022/1636** са предложени изменения и в относимите разпоредби;

- **Оптимизиране на разпоредбите, въвеждащи режима на данъчното облагане при напускане съгласно чл. 5 от Директива (ЕС) 2016/1164 на Съвета от 12 юли 2016 година за установяване на правила срещу практиките за избягване на данъци, които пряко засягат функционирането на вътрешния пазар.** Промяната касае трансфера на активи/дейност към друга част на предприятието, разположена извън страната, които са част от общия режим за данъчно регулиране при трансфер между част на едно предприятие, разположена в страната, и друга част на същото предприятие, разположена извън страната. С предложената промяна се предотвратява възможност за съдебно оспорване от страна на ЕК и ще се постигне пълно съответствие с разпоредбата на чл. 5 от Директива (ЕС) 2016/1164 на Съвета от 12 юли 2016 година за установяване на правила срещу практиките за избягване на данъци, които пряко засягат функционирането на вътрешния пазар;

- Въвеждане на **отсрочено плащане на ДДС при централизирано оформяне при внос на стоки.** Отсроченото плащане означава, че плащането на ДДС при внос на митницата се отлага за определен на национално равнище период. Това попада в обхвата на чл. 211, ал. 1 от Директива 2006/112/ЕО от 28 ноември 2006 година относно общата система на данъка върху добавената стойност (Директива 2006/112/ЕО). Предложените текстове целят регламентиране на отсроченото плащане в случаите на централизирано оформяне при внос, във връзка с внедряването в Митническата

информационна система за внасяне на функционалността за централизирано оформяне при внос в края на октомври 2023 година.

1.2. ДАНЪЧНИ ПРИХОДИ

1.2.1 Приходи от корпоративни данъци (вкл. данъци върху дивидентите, ликвидационните дялове и доходите на местни и чуждестранни юридически лица) и други данъци по ЗКПО

Прогнозните приходи от корпоративни данъци и други данъци по ЗКПО за 2024 г. са 6 191,0 млн. лв.

В прогнозата са включени следните данъци по ЗКПО:

- Корпоративен данък (от финансови институции и нефинансови предприятия) – 5 816,0 млн. лв.;
- Данъци върху дивидентите, ликвидационните дялове и доходите на местни и чуждестранни юридически лица – 114,0 млн. лв.;
- Други данъци по ЗКПО – 261,0 млн. лв.

Приходите от *корпоративни данъци* (вкл. корпоративен данък и данъци върху дивидентите, ликвидационните дялове и доходите на местни и чуждестранни юридически лица) са прогнозирани на база показателя „бруто опериращ излишък/смесен доход“ от макрорамката на МФ, предварителните данни за изпълнението на приходите от тези данъци през 2023 г. и при отчитане на наличната информация относно:

- ✓ размер на декларираната облагаема печалба или загуба за 2022 г.;
- ✓ размер на авансовите вноски, които правят данъчно задължените лица, формирали данъчна печалба за предходната година;
- ✓ размер на изравнителната вноска по годишната данъчна декларация;
- ✓ сумата на данъка за възстановяване за надвнесен корпоративен данък по годишни данъчни декларации;
- ✓ дела на дружествата, ползващи преференцията за пренасяне на данъчни загуби;
- ✓ размер на плащанията по ревизионни актове и вноски за минали години;
- ✓ прилагане на възможността за допълнителна еднократна корекция на годишната данъчна декларация при откриване на счетоводни или други грешки и при отразяване на коригиращи събития по смисъла на приложимите счетоводни стандарти в срок до 30 септември на текущата година;
- ✓ предприетите активни действия от страна на Националната агенция за приходите за справяне със сивата икономика и подобряване на събираемостта на данъците;

- ✓ действието на въведената нова схема за държавна помощ за регионално развитие (чл. 189 от ЗКПО);
- ✓ ефектът от предложената нова схема за държавна помощ под формата на данъчно облекчение, представляващо държавна помощ за земеделските стопани, извършващи дейност в първичното селскостопанско производство по реда на ЗКПО (чл. 189б от ЗКПО и чл. 48, ал. 6 от ЗДДФЛ);
- ✓ ефектът от въвеждането на национален допълнителен данък (domestic top-up tax) за дружествата от многонационални групи предприятия във връзка с Директива (ЕС) 2022/2523 на Съвета от 14 декември 2022 година за гарантиране на глобално минимално равнище на данъчно облагане на многонационалните групи от предприятия и големите национални групи в Съюза, който не се очаква да се прояви през 2024 година;
- ✓ предложената промяна за облагане с патентен данък на юридическите лица, осъществяващи дейност като заведения за хранене и развлечения.

По отношение на постъпленията от данъци върху дивидентите, ликвидационните дялове и доходите на юридически лица прогнозите отчитат изпълнението на този данък през 2023 г. и предходните години, състоянието на икономиката, предприетите мерки от правителството, както и провежданите тематични кампании за контрол от страна на органите по приходите.

Планираните приходи от корпоративни данъци и други данъци по ЗКПО са съответно 6 652,0 млн. лв. за 2025 г. и 7 292,0 млн. лв. за 2026 г.

1.2.2 Приходи от ДДФЛ

Прогнозните приходи от данъци върху доходите на физически лица за 2024 г. са в размер на 6 905,0 млн. лв. (без постъпленията от патентен данък и данък върху таксиметров превоз на пътници, постъпващи в местните бюджети).

Прогнозата за постъпленията от ДДФЛ е изготвена, като са взети предвид следните фактори:

- ✓ номинален ръст на показателя компенсации на наетите лица, съгласно макроикономическата прогноза на МФ;
- ✓ прогнозен брой заети лица;
- ✓ ниво на безработицата;
- ✓ ефектите от увеличението на минималната работна заплата, на размера на минималните осигурителни доходи на наетите лица и самоосигуряващите се;
- ✓ влиянието на увеличението на разходите за персонал в държавния сектор и увеличението на заплатите на педагогическия персонал;
- ✓ отразено е влиянието върху ръста на приходите през прогнозния период на увеличаване на данъчните облекчения за деца по чл. 22в и чл. 22г от ЗДДФЛ;
- ✓ ефектът от приспадане на 10 на сто нормативно признати разходи при определяне на облагаемия доход от продажба или замяна на финансови

активи, в т.ч. и виртуални валути, както и от търговия с чуждестранна валута;

- ✓ ефектът от предложеното освобождаване от облагане на доходите от продажба или замяна на движимо имущество, предадено на лица, които имат право да извършват събиране, транспортиране, оползотворяване или обезвреждане на отпадъци в съответствие със Закона за управление на отпадъците (от 01.01.2024 г.);
- ✓ ефектът от предложеното увеличаване на прага за оборот (от 50 000 на 100 000) като едно от условията за прилагане на патентен данък;
- ✓ увеличен размер на данъчните облекчения по чл. 22в и 22г от ЗДДФЛ (за деца и за деца с увреждания) и през 2024 г.;
- ✓ отчетена е наличната информация относно ефектите от постоянните мерки на Националната агенция за приходите за спазване на данъчното законодателство и подобряване събираемостта на приходите, включително провежданите от агенцията тематични кампании за контрол.

За 2025 г. прогнозните постъпления от ДДФЛ, без постъпленията от патентен данък и данък върху таксиметров превоз на пътници, са в размер на 7 505,0 млн. лв., а за 2026 г. достигат 8 035,0 млн. лв.

1.2.3 Приходи от ДДС

Прогнозните приходи от данъка върху добавената стойност за 2024 г. са 18 500,0 млн. лв. При прогнозиране на приходите от ДДС са взети предвид следните фактори:

- ✓ валутен курс (щ.д./лв.) - 1,85 лв. за целия период;
- ✓ ръст на показателите за внос и износ за периода 2024-2026 спрямо 2023 г. За вноса ръстът е 9,8% за 2024 г., 7,4% за 2025 г. и 5,5% за 2026 г. За износа ръстът е 7,0% за 2024 г., 5,7% за 2025 г. и 5,3% за 2026 г.;
- ✓ повишаване на ефективно внесения данък за всяка година с ръста на потреблението за същия период в макрорамката на МФ;
- ✓ информация от Агенция „Митници“ за физическите обеми на стоките, пораждащи ДДС;
- ✓ прогнозна цена на суровия петрол;
- ✓ предложени удължен срок на действие на временните антикризисни мерки за намаление на ставката по ДДС за ресторантьорски и кетъринг услуги до 31.12.2024 г.;
- ✓ ефект от предложеното продължаване на действието на прилагане на нулевата ставка на ДДС за доставки на хляб и брашно до 30.06.2024 г.;
- ✓ ефект в ДДС от увеличаване на акцизните ставки за всички тютюневи изделия от въведения акцизен календар от 1 март 2023 г., както и от включването на течностите за електронни цигари, несъдържащи никотин, и заместителите на тютюна, съдържащи никотин в обхвата на акцизните стоки, заедно с график за увеличаване на акцизните ставки за тези продукти;

- ✓ положителен ефект от оптимизиране на контролната дейност върху движението на стоки с висок фискален риск на територията на Република България, която има за цел подобряване на събираемостта на данъците.

Приходите от ДДС за отчетния период ще бъдат повлияни от промените в икономическата активност в страната, изменението на потреблението, вноса, износа, приетите законодателни изменения и въздействието на фактори, обусловени от промени във външната среда. За 2025 г. е отчетено влиянието на предложеното повишаване на прага за регистрация от 100 000 лв. на 166 000 лв. оборот по ЗДДС.

За 2025 г. прогнозните постъпления от ДДС са в размер на 19 885,0 млн. лв., а за 2026 г. достигат 21 600,0 млн. лв.

1.2.4 Приходи от акцизи

Прогнозните приходи от акцизи за 2024 г. са 6 445,0 млн. лв.

Приходите от акцизи се формират основно от две групи стоки - тютюневи изделия с относителен дял от 51,4% и горива с относителен дял от 42,3% в общата сума на касовите постъпления за 2022 г. Останалите акцизни стоки (вкл. алкохолни напитки, бира, електрическа енергия и други стоки) са с относителен дял в размер на 6,3%.

При прогнозиране на приходите от акцизи освен допусканията за макроикономическите показатели е отчетено и влиянието на следните фактори:

- ✓ относителна устойчивост на структурата на потреблението на акцизните продукти в рамките на различните групи акцизни стоки;
- ✓ увеличаване на акцизните ставки за всички тютюневи изделия с въвеждане на акцизен календар за период от четири години напред, считано от 1 март 2023 г., с цел балансирано увеличение на минималното облагане с акциз на цигарите и другите категории тютюневи изделия, вкл. и течности за електронни цигари, съдържащи никотин;
- ✓ включване на течностите за електронни цигари, несъдържащи никотин, и заместителите на тютюна, съдържащи никотин в обхвата на акцизните стоки, заедно с график за увеличаване на акцизните ставки за тези продукти;
- ✓ отпадане на временната мярка за освобождаване от акциз на електрическата енергия, втечнения нефтен газ и природния газ, използвани като моторно гориво, съгласно член 15 от Директива 2003/96/ЕО на Съвета от 27 октомври 2003 г. относно преструктурирането на правната рамка на Общността за данъчно облагане на енергийните продукти и електроенергията. Освобождаването действа през периода от 9 юли 2022 г. до 31 юли 2023 г.;
- ✓ предложеното въвеждане на облагане с акциз върху нагреваеми изделия със съдържание, различно от тютюн, на базата на растения, билки или плодове, независимо дали са обработени с никотин се очаква да доведе до незначителен ефект върху приходите от акцизи;
- ✓ положителен ефект от оптимизиране на контролната дейност върху търговията с акцизни стоки и подобряване на събираемостта на акцизите.

За 2025 г. прогнозираните постъпления от акцизи са 6 835,0 млн. лв. и 7 273,0 млн. лв. за 2026 г.

1.2.5 Приходи от мита

Прогнозираните приходи от мита за 2024 г. са в размер на 370,0 млн. лв.

На основание постигнатите договорености в рамките на Световната търговска организация за улесняване на търговията в последните повече от 10 години търговската политика на ЕС е все по-либерална, вследствие на което има все повече сключени споразумения за свободна търговия и споразумения за икономическо партньорство. На базата на тези споразумения стоките се оформят за внос в ЕС и в страната/групата страни партньор/партньори с намалени или нулеви ставки на митата.

Към настоящия момент ЕС има сключени множество преференциални търговски договорености, в това число и Споразумението за търговия и сътрудничество между ЕС и Обединеното кралство. Следва да се има предвид и Схемата от общи тарифни преференции (СОТП), която позволява на износителите от развиващите се страни да плащат по-малки мита върху стоките си при внос в ЕС. Облекченият достъп до пазара на ЕС допринася за икономическия им растеж. Целта на СОТП е да окаже помощ на уязвими и слабо развити страни да постигнат устойчиво развитие чрез стимулиране на местното им производство и включването им в световната търговия.

На фона на все по-либералната политика на ЕС, насочена към разширяване обхвата на споразуменията за свободна търговия и споразуменията за икономическо партньорство, данните за вноса на стоки в Република България през периода 2017-2022¹⁸ г. показват устойчив ръст по отношение на стойностния обем на внесените стоки от трети страни, като ръста през 2022 г. спрямо същия период на предходната година е най-висок за последните пет години (58,8%) .

Значително влияние върху динамиката на приходите от мита при внос на стоки от трети страни в прогнозния период ще оказват и ограничителните мерки с оглед на действията на Русия, дестабилизиращи положението в Украйна, както и временните мерки за либерализиране на търговията и солидарност с Украйна. Въздействие ще имат и приетите законодателни антикризисни мерки за смекчаване на икономическите последици за бизнеса от настъпилата нестабилност на цените на нефта, природния газ, електрическата енергия, горивата, хранителни продукти и други, както и мерките за овладяване на инфлацията, породена от външни и вътрешни политически и икономически фактори.

Кумулативното действие на посочените политики и макроикономически фактори определят устойчиво нарастване на приходите от мита по години за периода 2025-2026 г., както следва: 385,0 млн. лв. за 2025 г. и 400,0 млн. лв. за 2026 г.

1.2.6 Приходи от данък върху застрахователните премии

Прогнозните приходи от данък върху застрахователните премии за 2024 г. са 63,0 млн. лв. Допусканията за размера на приходите от данъка върху застрахователните премии са базирани на следните допускания:

- ✓ запазване на ставката от 2% за периода;

¹⁸ По предварителна данни на НСИ, https://nsi.bg/sites/default/files/files/pressreleases/FTS_Extrastat_2022-12_ZI4IC53.pdf.

- ✓ запазване на динамиката на нарастване на brutните премиЙни приходи в общото застраховане;
- ✓ запазване на тенденцията за разширяване и обогатяване на застрахователните продукти.

Очакваните приходи от застрахователни премии са 67,0 млн. лв. за 2025 г. и 70,5 млн. лв. за 2026 г.

1.2.7 Приходи от други данъци

По този параграф на бюджета са включени приходите от временната солидарна вноска. Временната солидарна вноска по Регламент (ЕС) 2022/1854 на Съвета от 6 октомври 2022 година относно спешна намеса за справяне с високите цени на енергията се прилага за печалбата през 2022 г. и 2023 г., като е предвидено и авансово заплащане на вноските. С оглед на това, в прогнозата за 2024 г. е включен приход от вноската в размер на 15,9 млн. лв.

1.3. ОСИГУРИТЕЛНА ПОЛИТИКА

За периода 2024-2026 г. по отношение на социално и здравноосигурителните вноски се предвижда:

- Запазване размерите и съотношенията на осигурителните вноски за фондовете на държавното обществено осигуряване на нивото на 2023 г.;
- Минималният осигурителен доход за самоосигуряващите се лица от 1 януари 2024 г. нараства от 780 лв. на 933 лв., а от 1 януари на съответната година за периода 2025-2026 г. до нивото на минималната работна заплата, определена съгласно чл. 244 от Кодекса на труда;
- Минималният осигурителен доход за земеделските стопани и тютюнопроизводителите от 1 януари 2024 г. нараства от 780 лв. на 933 лв., а от 1 януари на съответната година за периода 2025-2026 г. до нивото на минималната работна заплата, определена съгласно чл. 244 от Кодекса на труда;
- Максималният осигурителен доход за всички осигурени лица нараства за 2024 г. на 3 750 лв., за 2025 г. на 4 130 лв., за 2026 г. на 4 430 лв.;
- Запазва се размерът на осигурителната вноска за Учителския пенсионен фонд – 4,3 на сто;
- Не се правят вноски за фонд „Гарантирани вземания на работниците и служителите”, като се запазва разпоредбата на чл. 22, ал. 2 от Закона за гарантираните вземания на работниците и служителите при несъстоятелност на работодателя, относно максималния месечен размер на гарантираното вземане, който не може да бъде по-малък от 2,5 минимални работни заплати;
- Запазва се размерът на здравноосигурителната вноска – 8 на сто.

1.4. НЕДАНЪЧНИ ПРИХОДИ

1.4.1 Приходи от такси

От 1 януари 2019 г. започна поетапното въвеждане на ТОЛ системата с въвеждането на т.нар. „електронна винетка“ за леките автомобили, а от месец март 2020 г. стартира поетапното въвеждане на ТОЛ сегменти в обхвата на платената пътна мрежа на база изминатото разстояние, с което започна тарифирането и на товарните автомобили над 3,5 т.

С актове на Министерския съвет през 2022 г. се актуализира тарифата за изминатото разстояние и Списъка на републиканските пътища, за които се събира такса за изминатото разстояние - ТОЛ такса. В тази връзка за периода 2024-2026 г. се очаква промяна на приходите от държавни такси, като за 2024 г. се очаква увеличение с 23,2 млн. лв., а през 2025 г. ръст с 43,0 млн. лв. спрямо 2024 г. За 2026 г. се предвижда запазване на приходите до размерите от 2025 г., в която се достига размер на приходите от ТОЛ такси на годишна база от 555,6 млн. лв. Средствата ще бъдат насочени към ефективното поддържане, модернизация и развитие на транспортната инфраструктура, изграждане на магистралните пътища и интеграция на националната пътна инфраструктура в Европейската транспортна мрежа.

1.4.2 Други приходи

За прогнозния период 2024-2026 г. приходите на Фонд „Сигурност на електроенергийната система“ (ФСЕС) са определени, както следва: за 2024 г. и 2025 г. по 2 609,6 млн. лв. и за 2026 г. - 3 131,3 млн. лв., като същите спрямо приетите за 2023 г. намаляват с по 1 533,0 млн. лв. за 2024 г. и 2025 г. и с 1 011,3 млн. лв. за 2026 г. спрямо 2023 г.

Намалението на приходите се дължи на:

- прогнозирано намаление на приходите от 5%-ни вноски от приходите на производителите и търговците на ел. енергия, на операторите на електропреносната и газопреносните мрежи и на операторите на съоръжения за съхранение на природен газ, като при определянето на размера им са взети предвид тенденцията за относително постоянното количество ел. енергия (38-39 мил. мВтч), произведена и реализирана на територията на страната и за износ, динамиката на цените на Европейския пазар, анализите на водещи финансови групи в ЕК и отчетеното спадане на цените през третото тримесечие на 2023 г. до нива под 200 лв./ мВтч и др.;
- намаление на приходите по чл. 57, ал. 1 от Закона за ограничаване изменението на климата, при чието определяне влияние оказват тренда за изменение на цените на квотите, прогнозните нетни количества квоти за емисии на парникови газове, които Република България ще реализира на Европейската енергийна борса и прогнозните цени за евро/квота годините 2024, 2025 и 2026. При определяне размера на приходите от продажба на квоти за емисии за парникови газове от инсталации чрез търг е отразено намалението им със 7%, като така намалените приходи е предвидено да постъпват по бюджета на ЕС;
- през 2024 г. не са включени приходи от целеви вноски, представляващи положителната разлика между пазарните приходи без ДДС и определения таван на приходите за различния тип производител на електрическа енергия, положителната разлика между приходите без ДДС и всички разходи, свързани с

покупко-продажбата на количества електрическа енергия и т.н. за търговците и др., предвид че към настоящия момент е регламентирано тези приходи да постъпват по бюджета на фонда през 2023 г. В процес е изготвянето на оценки относно приходите и разходите при възстановяване действието на мерките и програмите в областта на енергетиката, поради което на този етап за 2024 г. не са предвидени постъпления от тези приходи.

1.4.3 Приходи от дивидент за държавата

Приходите от дивидент за държавата за периода 2024-2026 г. са изготвени при 100% отчисления, на база представена от министерствата информация за очакваните финансови резултати на ресорните им предприятия и търговски дружества.

Размерът на прогнозираните приходи от дивидент е както следва:

- за 2024 г. – 324,3 млн. лв.;
- за 2025 г. – 1 019,5 млн. лв.;
- за 2026 г. – 1 573,0 млн. лв.

Основните допускания, на база на които е изготвена прогнозата за приходи от дивидент, са следните:

- ставка за отчисления за периода 2024-2026 г. - 100 на сто.
- изключване на лечебните заведения за болнична помощ, центровете за психично здраве, бюджетните организации и дружествата от отрасъл „Водоснабдяване и канализация“ от обхвата на Разпореждането на Министерския съвет за установяване и внасяне в полза на държавата на отчисления от печалбата от държавни предприятия и търговски дружества с държавно участие в капитала.

1.4.4 Приходи от наеми за държавата

Приходите от наеми за държавата за периода 2024-2026 г. са разчетени при 50% отчисления от наемите, получени от държавните предприятия и едноличните търговски дружества, в т.ч. от дъщерните им дружества, отдали под наем предоставените им застроени или незастроени недвижими имоти.

Размерът на прогнозираните приходи е по 8,0 млн. лв. годишно за периода 2024-2026 г.

1.4.5 Приходи от концесионна дейност

Прогнозните приходи от концесии за 2024 г. възлизат на 215,8 млн. лв., като от тях 129,7 млн. лв. се очаква да постъпят по бюджетите на министерствата и Министерския съвет и 86,1 млн. лв. по бюджетите на общините, на чиито територии се намират находищата на подземни богатства, минералните води, морските плажове и концесионната площ по концесионния договор „Ски зона с център Банско – част от територията на Национален парк – „Пирин“.

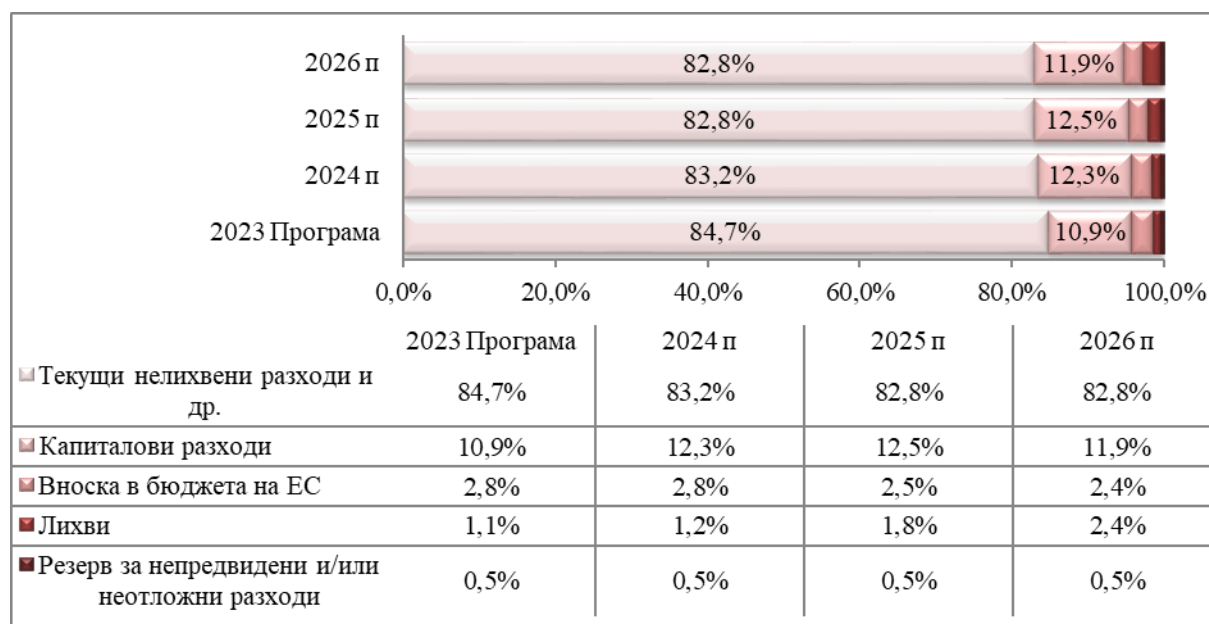
За 2025 г. се предвиждат приходи от концесии в размер на 275,5 млн. лв., като от тях 169,7 млн. лв. се очаква да постъпят по бюджетите на министерствата и Министерския съвет, и 105,8 млн. лв. по бюджетите на общините.

За 2026 г. се предвиждат приходи от концесии в размер на 268,3 млн. лв., като от тях 161,5 млн. лв. се очаква да постъпят по бюджетите на министерствата и Министерския съвет, и 106,8 млн. лв. по бюджетите на общините.

Основна мярка за повишаване събираемостта на приходите от концесии е подобряване на контрола върху концесионните договори, както и своевременно начисляване и предявяване на предвидените неустойки по договорите, завеждане на съдебни дела и прекратяване на концесионни договори със стари задължения. Предвижда се и сключване на нови договори за концесия. В резултат на работата на междуведомствена работна група се предвижда да се подготвят промени в нормативната уредба, касаеща реда и начина за определяне на концесионните възнаграждения.

2. РАЗХОДНИ ПОЛИТИКИ ЗА ПЕРИОДА 2024-2026 Г.

Граф. III-1: Структура на разходите по КФП в % за периода 2023-2026 г., вкл. резерв и вноса в бюджета на ЕС ¹⁹



Източник: МФ

Табл. III-1: Разходи по функции по КФП за периода 2023-2026 г. с разпределен резерв по функции (без вноса в общия бюджет на ЕС)

ПОКАЗАТЕЛИ	млн. лв.				% от БВП			
	2023	2024	2025	2026	2023	2024	2025	2026
	Програма	Проект	Прогноза	Прогноза	Програма	Проект	Прогноза	Прогноза
Общи държавни служби	4 211,8	4 245,8	4 227,6	4 447,9	2,3%	2,1%	1,9%	1,9%
- изпълнителни и законодателни органи	3 211,6	3 377,1	3 310,4	3 487,8	1,7%	1,6%	1,5%	1,5%
- общи служби	250,4	149,4	150,4	149,3	0,1%	0,1%	0,1%	0,1%
- наука	749,7	719,2	766,8	810,7	0,4%	0,3%	0,4%	0,4%
Отбрана и сигурност	8 233,7	7 567,3	7 287,6	7 307,0	4,5%	3,7%	3,3%	3,2%

¹⁹ В текущите нелихвени разходи са включени и предоставените трансфери за чужбина и прирастът на държавния резерв.

ПОКАЗАТЕЛИ	МЛН. ЛВ.				% от БВП			
	2023	2024	2025	2026	2023	2024	2025	2026
	Програма	Проект	Прогноза	Прогноза	Програма	Проект	Прогноза	Прогноза
- отбрана	3 010,9	2 010,3	2 015,0	2 025,7	1,6%	1,0%	0,9%	0,9%
- полиция, вътрешен ред и сигурност	3 390,0	3 573,2	3 325,6	3 228,9	1,8%	1,7%	1,5%	1,4%
- съдебна власт	1 277,1	1 434,8	1 400,7	1 489,6	0,7%	0,7%	0,6%	0,6%
- администрация на затворите	291,7	301,7	293,9	294,8	0,2%	0,1%	0,1%	0,1%
- защита на населението, управление и дейности при стихийни бедствия и аварии	263,9	247,4	252,3	268,0	0,1%	0,1%	0,1%	0,1%
Образование	7 532,7	8 387,1	9 034,0	9 702,5	4,1%	4,1%	4,1%	4,2%
Здравеопазване	8 878,3	10 016,9	11 111,0	11 680,6	4,8%	4,9%	5,1%	5,0%
Социално осигуряване, подпомагане и грижи	25 902,2	29 508,8	32 053,8	34 018,2	14,0%	14,3%	14,7%	14,7%
- пенсии	19 258,7	21 712,2	23 932,6	25 572,4	10,4%	10,5%	11,0%	11,1%
- социални помощи и обезщетения	4 602,4	5 085,2	5 322,4	5 519,3	2,5%	2,5%	2,4%	2,4%
- програми, дейности и служби по социалното осигуряване, подпомагане и заетостта	2 041,1	2 711,4	2 798,8	2 926,5	1,1%	1,3%	1,3%	1,3%
Жилищно строителство, благоустройство, комунално стопанство и опазване на околната среда	3 080,2	3 445,0	3 875,2	3 536,6	1,7%	1,7%	1,8%	1,5%
- жилищно строителство, благоустройство, комунално стопанство	1 443,7	1 920,0	2 347,8	2 153,7	0,8%	0,9%	1,1%	0,9%
- опазване на околната среда	1 636,5	1 525,0	1 527,5	1 382,9	0,9%	0,7%	0,7%	0,6%
Култура, спорт, почивни дейности и религиозно дело	1 140,9	1 205,4	1 232,2	1 265,7	0,6%	0,6%	0,6%	0,5%
- почивни дейности	20,2	22,1	22,9	23,4	0,0%	0,0%	0,0%	0,0%
- физическа култура и спорт	196,4	164,7	173,2	166,9	0,1%	0,1%	0,1%	0,1%
- култура	872,8	969,6	987,0	1 026,4	0,5%	0,5%	0,5%	0,4%
- религиозно дело	51,4	49,0	49,0	49,0	0,0%	0,0%	0,0%	0,0%
Икономически дейности и услуги	12 205,9	13 725,0	14 531,0	15 864,1	6,6%	6,7%	6,7%	6,9%
- минно дело, горива и енергия	4 296,7	3 367,8	3 366,0	5 127,5	2,3%	1,6%	1,5%	2,2%
- селско стопанство, горско стопанство, лов и риболов	2 058,7	2 256,2	3 168,6	2 361,7	1,1%	1,1%	1,5%	1,0%
- транспорт и съобщения	5 153,6	3 427,7	3 967,1	3 760,1	2,8%	1,7%	1,8%	1,6%
- промишленост и строителство	3,2	3,2	3,2	3,2	0,0%	0,0%	0,0%	0,0%
- туризъм	133,6	85,5	34,0	34,3	0,1%	0,0%	0,0%	0,0%
- други дейности по икономиката	560,1	4 584,7	3 992,2	4 577,3	0,3%	2,2%	1,8%	2,0%
Р-ди неklasифицирани в другите функции	823,8	1 010,6	1 532,3	2 251,1	0,4%	0,5%	0,7%	1,0%

Забележка: За 2024-2026 г. разходите за националната капиталова програма са разчетени в други дейности по икономиката.

Източник: МФ

2.1. ПОЛИТИКА ПО ДОХОДИТЕ

В АСБП за периода 2024-2026 г. е отразено увеличението на размера на минималната работна заплата от 1 януари 2024 г. - от 780 лв. на 933 лв., като ефектите от размера на

прогнозната минимална работна заплата за 2025 г. и 2026 г. са разчетени в индикативен размер, в съответствие с чл. 244 от Кодекса на труда.

За 2024 г. е разчетено увеличение на средствата за заплати и възнаграждения на персонала за изборните длъжности и за заетите в системата на съдебната власт, за които законодателно е регламентиран механизъм за формиране на възнагражденията.

Осигурени са в целогодишен размер за 2024 г. и следващите години средства в резултат от направени увеличения на разходите за персонал през 2023 г. на отделни разпоредители с бюджет.

За преодоляване на диспропорциите във възнагражденията на персонала в бюджетните организации (за изглаждане на наблюдавани значителни дисбаланси/неравенства в нивото на заплащане на едни и същи длъжности в различни административни звена и структури в секторите, предоставящи публични услуги), включително и за увеличаване на възнагражденията на персонала за 2024 г., без структури, за които възнагражденията се определят по механизъм, са предвидени допълнителни средства в общ размер на 375,0 млн. лв., в т.ч. 32,0 млн. лв. за общинска администрация - държавни дейности, като за целта се предвижда средствата да бъдат разпределяни съобразно ред и условия, определени с акт на Министерския съвет.

Предвидено е нарастване на средствата за делегираните дейности в образованието във връзка с продължаване на политиката за увеличение на заплатите на педагогическите специалисти за достигане на средна работна заплата не по-малко от 125 на сто от средната работна заплата за страната с цел да се стимулира навлизането на млади и квалифицирани педагози в системата на предучилищното и училищното образование.

2.2. ПЕНСИОННА ПОЛИТИКА

При разработването на прогнозата за разходите за пенсии за периода 2024-2026 г. са взети предвид параметрите на действащото законодателство и Закона за бюджета на държавното обществено осигуряване за 2023 г. (обн., ДВ, бр. 66 от 2023 г.), в т.ч.:

- **чл. 68, ал. 1-2 от КСО** – от 1 януари на всяка календарна година продължава увеличаването на възрастта за придобиване право на пенсия с по 2 месеца за жените и с по 1 месец за мъжете, както и на необходимия осигурителен стаж за придобиване право на пенсия с по 2 месеца и за двата пола. През 2024 г. необходимите условия за пенсиониране за работещите при условията на трета категория труд са 62 години и 2 месеца навършена възраст и 36 години и 6 месеца осигурителен стаж за жените и 64 години и 7 месеца навършена възраст и 39 години и 6 месеца осигурителен стаж за мъжете;
- **чл. 68, ал. 3 от КСО** – през 2024 г. необходимата възраст за пенсиониране при непълн стаж е 67 години, при наличие на 15 години действителен осигурителен стаж;
- **чл. 69, ал. 1, 2, 3, 5, 5а и 6 от КСО** – минималната възраст за пенсиониране на работещите в сектор „Отбрана и сигурност” продължава да се увеличава с по 2 месеца до достигане на 54 години и 6 месеца в 2026 г. През 2024 г. необходимите условия за пенсиониране за лицата от сектор „Отбрана и сигурност” са 54 години и 2 месеца навършена възраст и 27 години осигурителен стаж и за двата пола;

- **чл. 69б от КСО** – през 2024 г. минималната възраст за пенсиониране на лицата, работили при условията на първа и втора категория труд, които не отговарят на условията за пенсиониране от професионален пенсионен фонд по чл. 168 от КСО или са променили осигуряването си по чл. 4в на КСО, продължава да се увеличава с по 4 месеца за жените и с по 2 месеца за мъжете до достигане в 2026 г. на 51 години и 4 месеца за жените и 54 години и 6 месеца за мъжете от първа категория и на 56 години и 4 месеца за жените и 59 години и 6 месеца за мъжете от втора категория труд;
- В периода 2024-2026 г. пенсиите за трудова дейност, отпуснати до 31 декември на предходната година, се осъвременяват от 1 юли всяка година с процент, определен като сбора от 50 на сто от нарастването на осигурителния доход и 50 на сто от индекса на потребителските цени през предходната календарна година. При заложените в прогнозата ръст на средния осигурителен доход и ниво на средногодишния хармонизиран индекс на потребителските цени, процентите по чл. 100 от КСО са както следва:
 - 2024 г. – 11,0 на сто;
 - 2025 г. – 8,0 на сто;
 - 2026 г. – 5,4 на сто.
- От 1 юли 2024 г. т. нар. „вдовишки добавки“ по чл. 84 от КСО се определят в размер 30 на сто от размера на пенсията на починалия съпруг/съпруга;
- В периода 2024-2026 г. *минималният размер* на пенсията за осигурителен стаж и възраст и свързаните с нея минимални размери на пенсиите за трудова дейност се увеличават, считано от 1 юли, с процентите, определени по чл. 100 от КСО;
- В периода 2024-2026 г. *размерът на социалната пенсия* за старост и свързаните с нея пенсии и добавки се увеличава, считано от 1 юли, с процентите, определени по чл. 100 от КСО;
- В периода 2024-2026 г. *максималният размер* на получаваните една или повече пенсии се запазва на достигнато през 2022 г. ниво от 3 400 лв.

В резултат на посочените по-горе допускания през 2024 г. разходите за пенсии по бюджета на ДОО нарастват с 2 440,8 млн. лв. спрямо закона за 2023 г.

През 2025 г. и 2026 г. ръстовете в разходите за пенсии по бюджета на ДОО спрямо предходната година са съответно 2 198,8 млн. лв. и 1 617,1 млн. лв.

2.3. СОЦИАЛНА ПОЛИТИКА

По отношение на политиката, свързана със социалните помощи и обезщетения, изплащани от бюджета на ДОО, актуализираната средносрочна бюджетна прогноза за периода 2024-2026 г., в съответствие с действащото законодателство в КСО, предвижда:

- Запазва се минималният дневен размер на обезщетението за безработица – 18,00 лв. и съгласно постигнатото съгласие на заседанието на Националния съвет за тристранно сътрудничество от 1 януари 2024 г. се увеличава максималният

дневен размер на паричното обезщетение за безработица от 85,71 лв. на 107,14 лв.;

- Запазва се периодът на изплащане на паричното обезщетение за бременност и раждане – 410 дни и размера на обезщетението за отглеждане на дете до две годишна възраст – 780 лв. за целия период до 2026 г. включително;
- Запазва се периодът от два месеца на изплащане на паричното обезщетение за отглеждане на дете до 8-годишна възраст от бащата (осиновителя) в сила от 1 август 2022 г., както и размера на обезщетението – 780 лв. за целия период до 2026 г. включително;
- Променя се режимът на изплащане на паричните обезщетения за временна неработоспособност съгласно чл. 40, ал. 5 на КСО – първите два работни дни се изплащат от осигурителя, а от 3-тия ден на настъпване на неработоспособността – от ДОО, за целия период до 2026 г. включително, за което са предвидени допълнително 77,0 млн. лв. по бюджета на държавното обществено осигуряване за 2024 г.;
- Запазва се периодът, от който се изчисляват краткосрочните обезщетения при временна неработоспособност – 18 календарни месеца, бременност и раждане и безработица – 24 месеца за целия период до 2026 г. включително;
- Запазва се размерът на еднократната помощ при смърт на осигурено лице – 540 лв. за целия прогнозен период;
- За периода 2024-2026 г. се запазва разпоредбата на чл. 22, ал. 2 от Закона за гарантираните вземания на работниците и служителите при несъстоятелност на работодателя, относно максималния месечен размер на гарантираното вземане, който не може да бъде по-малък от 2,5 минимални работни заплати.

Прогнозата за разходите за обезщетения и помощи за периода 2024-2026 г. по бюджета на държавното обществено осигуряване е съобразена с отчетените разходи за 2022 г. и 2023 г., динамиката в прогнозирания брой на осигурените лица, нарастването на осигурителния им доход, в т.ч. и за предходни години, доколкото размерът на паричните обезщетения се определя от референтен доход за предишните 18 или 24 месеца преди настъпване на риска.

В резултат на тези допускания разходите за обезщетения и помощи по бюджета на ДОО през 2024 г. нарастват със 79,7 млн. лв. спрямо закона за 2023 г.

По проектобюджета на **Министерството на труда и социалната политика** за 2024 г. за помощи и обезщетения са предвидени допълнителни разходи в размер на:

- 104,3 млн. лв. за социални плащания във връзка с определения нов размер от 526 лв. на линията на бедност за 2024 г., в т. ч. за разходите за помощите по Закона за социално подпомагане – 75,6 млн. лв., допълнителни разходи при определяне на финансовата подкрепа по Закона за хората с увреждания – 27,6 млн. лв. и 1,1 млн. лв. за помощите по Закона за закрила на детето;
- 230,3 млн. лв. във връзка с ефекта от промяна на МРЗ от 780 лв. на 933 лв., в т.ч. 224,6 млн. лв. при определяне възнагажденията на личните асистенти по Закона за личната помощ и 5,7 млн. лв. за възнагаждения за професионалните приемни семейства по Закона за закрила на детето;

- 23,4 млн. лв. във връзка с целегодишното обезпечаване на въведената през 2023 г. еднократна помощ за учениците от втори, трети и четвърти клас без доходен тест, независимо от вида на училището по Закона за семейни помощи за деца;
- 40,6 млн. лв. за увеличение на размерите на месечните помощи за отглеждане на дете с трайно увреждане по чл. 8д от Закона за семейни помощи за деца;
- 12,5 млн. лв. за увеличение на размерите на еднократните помощи при бременност и раждане по Закона за семейни помощи за деца;
- 15,0 млн. лв. допълнителни средства за активна политика на пазара на труда.

За *делегираните от държавата дейности* в сферата на социалните услуги, финансирани чрез бюджетите на общините, са предвидени допълнителни разходи в размер на:

- 131,7 млн. лв. във връзка с ефекта от промяна на МРЗ от 780 лв. на 933 лв., при съобразяване с разпоредбите на Наредбата за стандартите за заплащане на труда на служителите, осъществяващи дейности по предоставяне на социални услуги, които се финансират от държавния бюджет, приета с ПМС № 343 от 2020 г.;
- 81,7 млн. лв. за разкриване на нови социални услуги по приключили проекти по оперативни програми и осигуряване на увеличения капацитет на съществуващи такива;
- 42,8 млн. лв. за увеличение на издръжката на специализираните институции за предоставяне на социални услуги, социалните услуги предоставяни в общността и на асистентската подкрепа;
- 1,7 млн. лв. за осигуряване в годишен размер на месечната помощ в размер на 90 лева на ученик, настанен в социална услуга по Закона за закрила на детето.

2.3.1 Политика в областта на пазара на труда, свободното движение на работници и трудовата миграция

Активната политика на пазара на труда е насочена към осигуряване на повече и по-квалифицирана работна сила и интегриране на пазара на труда на безработните и неактивните лица в трудоспособна възраст. Реализира се при спазване на принципите за регионализация, развитие на интегрираните услуги, повишаване ефективността на програмите и мерките на база резултатите от периодичните оценки на ефектите от тяхното приложение, обвързване на обученията с краткосрочните и средносрочните прогнози за търсенето на работна сила, по-добър контрол върху качеството на обученията.

Основен принос за нейната реализация има Агенцията по заетостта чрез своите териториални поделения.

Прилагането на интегриран подход между отделните политики – икономическа, социална и политика по заетостта и свободното движение на работници, е в основата на постигането на заложените цели. Разкриването на работни места е в пряка зависимост от провежданата икономическа, финансова и данъчна политика. Осигуряването на качествена работна сила е свързано с провежданата политика от Министерството на

образованието и науката. Намалването на регионалните различия в страната по отношение на заетостта и безработицата е в тясна връзка с изпълняваните политики от Министерството на регионалното развитие и благоустройството, както и с политиката за развитие на селските региони.

Осигуряването на чуждестранна работна сила за българската икономика и реализирането на правото на свободно движение на работници в ЕС в рамките на политиката в областта на свободното движение на работници и трудовата миграция цели ограничаване на недостига на кадри за пазара на труда в България, чрез регулиране на трудовата миграция, както и чрез гарантиране правата на българските работници, упражняващи правото си на свободно движение и заетост в ЕС/ЕИП.

Програмата в областта на свободното движение на работници и трудовата миграция, като част от посочената политика, се реализира на основание на Закона за трудовата миграция и трудовата мобилност и на Правилника за неговото прилагане, като с изпълнението са ангажирани МТСП и изпълнителните агенции към министъра на труда и социалната политика – Агенцията по заетостта, Изпълнителната агенция „Главна инспекция по труда“, Държавната агенция за закрила на детето, Агенцията за социално подпомагане, както и други министерства и ведомства с компетенции в специфични аспекти в областта на миграцията (МВР, МВнР, Държавната агенция за бежанците, Държавната агенция за българите в чужбина (ДАБЧ), НАП, НСИ, НОИ, НЗОК и др.).

Достигането на поставените цели в областта на пазара на труда, свободното движение на работници и трудовата миграция ще се осъществява чрез изпълнение на комплексни действия в програма „Активна политика на пазара на труда“ и програма „Свободно движение на работници и трудова миграция“. През 2024 г. по Политиката в областта на пазара на труда, свободното движение на работници и трудовата миграция са осигурени допълнително 15,0 млн. лв.

КЛЮЧОВИ ИНДИКАТОРИ ЗА ИЗПЪЛНЕНИЕ И ЦЕЛЕВИ СТОЙНОСТИ

Политика в областта на пазара на труда, свободното движение на работници и трудовата миграция	Мерна единица	Целева стойност			
		Програма 2023 г.	Проект 2024 г.	Прогноза 2025 г.	Прогноза 2026 г.
Наименование на индикатора					
1.Равнище на регистрираната безработица	%	5,47	5,47	5,47	5,47
2.Регистрирани безработни лица	Ср. мес. бр.	155 000	155 000	155 000	155 000
3.Регистрирани продължително безработни лица	Ср. мес. бр.	33 500	33 000	33 000	33 000
4.Регистрирани безработни младежи (15-29 години.)	Ср. мес. бр.	18 000	18 000	18 000	18 000
5.Брой наети на работа лица по програми и мерки	Брой	7 300	7 705	6 980	6 320

2.3.2 Политика в областта на трудовите отношения

Политиката в областта на трудовите отношения допринася за успешно функциониращ пазар на труда, основан на адекватна регулация на трудовите отношения, балансирана система за социална сигурност и ефективен социален диалог. Основните предизвикателства, които определят насоките за действие в областта на трудовите отношения са: икономическото състояние и достъпността на финансовата подкрепа, в частност и във връзка с предизвикателствата, свързани с войната в Украйна;

атипичните форми на заетост и промените в организацията на работните процеси, включително повишаване на използването на работа от разстояние, предпоставка за които е ускоряването на дигитализацията; повишаващата се заетост в микро, малките и средни предприятия (МСП); промените на работното място и възникването на нови професионални рискове; защитата на работещите при експозиция на канцерогени, мутагени и химични агенти и на биологични агенти; тенденцията към увеличаване на работното време и интензивността на труда; демографските промени и застаряването на работещото население. Важно значение имат и въпросите, свързани с професионално-квалификационното равнище на работната сила и осигуряване на безопасни и здравословни условия на труд, в светлината на съвременните предизвикателства.

Стратегическата цел на политиката в областта на трудовите отношения на МТСП съчетава три основни направления: повишаване на качеството и сигурността на труда, защита на правата на българите зад граница в областта на социалната сигурност и гарантиране на адекватността и устойчивостта на пенсионната система.

Разработването и провеждането на политиката в областта на трудовите отношения се осъществява в сътрудничество с признатите за представителни на национално равнище организации на работодателите и на работниците и служителите. Принос в политиката имат ИА²⁰ „Главна инспекция по труда“ чрез осъществяване на цялостен контрол по спазване на трудовото законодателство във всички отрасли и дейности в Република България, Фонд „Условия на труд“, който подпомага дейностите за осигуряване на здравословни и безопасни условия на труд и Националния институт за помирение и арбитраж, който допринася за развитието на ефективния двустранен социален диалог.

КЛЮЧОВИ ИНДИКАТОРИ ЗА ИЗПЪЛНЕНИЕ И ЦЕЛЕВИ СТОЙНОСТИ

Наименование на индикатора	Мерна единица	Целева стойност			
		Програма 2023 г.	Проект 2024 г.	Прогноза 2025 г.	Прогноза 2026 г.
1.Намаляване на дела на работещите при неспазени норми за условия на труд в проверените предприятия	% спрямо общия брой работещи в проверените предприятия	под 12%	под 12%	под 12%	под 12%
2.Задържане/намаляване честотата на трудовите злополуки (ТЗ)	Коефициент на честота	под 1,00	под 1,00	под 1,00	под 1,00
3. Намаляване броя на трудовите злополуки, довели до трайна неработоспособност или смърт	Брой	не повече от 125	не повече от 120	не повече от 120	не повече от 120

2.3.3 Политика в областта на социалното подпомагане и равнопоставеността на жените и мъжете

Политиката по социално подпомагане е насочена към гарантиране задоволяването на основните жизненоважни потребности на хората, изпаднали в критична ситуация, като се прилага ясен, точен и обективно обоснован механизъм. За периода 2024-2026 г. приоритет остават оптимизирането на социалното подпомагане на уязвимите групи от

²⁰ Изпълнителна агенция.

населението, гарантирането на тяхната социална защита чрез по-добра целенасоченост на социалните помощи, повишаването ефективността на програмите и усъвършенстването на нормативната уредба в сферата на социалните помощи в съответствие с динамично променящите се условия на средата.

Политиката се реализира от Агенцията за социално подпомагане чрез нейните териториални структури – дирекциите „Социално подпомагане” и Регионалните дирекции за социално подпомагане, и от Фонд „Социална закрила“.

През 2023 г. стартира законодателна промяна в системата за социалното подпомагане, която пряко засяга месечните помощи, за което от 48-то НС на 15.12.2022 г. бяха приети съответните изменения в ЗСП. Ключовата законова промяна се изразява в преминаване на обвързването на социалните помощи от гарантирания минимален доход (ГМД) към линията на бедност (ЛБ), определяна по методологията на Евростат. С това гарантираният минимален доход отпада при определянето и отпускането на помощите, като същевременно се въвежда механизъм за регулярно актуализиране на достъпа до подпомагане и актуализиране на техния размер. Това обвързване на социалните помощи с линията на бедност предвижда до 2024 година размерът им да достигне не по-малко от 30% от ЛБ.

Към настоящия момент е в ход разработване на подзаконовата нормативна уредба, с която ще се гарантира предвидената в ПВУ и по настояване на ЕК либерализация на месечното социално подпомагане.

Равнопоставеността на жените и мъжете е основополагащ принцип в обществото, който гарантира равноправно участие в създаването, управлението и потреблението на обществените блага и услуги. Политиката в областта на равнопоставеността на жените и мъжете има хоризонтален, междусекторен характер. Провеждането ѝ се основава на Закона за равнопоставеност на жените и мъжете чрез интегриране на въпросите за равнопоставеността на жените и мъжете в отделните секторни политики.

КЛЮЧОВИ ИНДИКАТОРИ ЗА ИЗПЪЛНЕНИЕ И ЦЕЛЕВИ СТОЙНОСТИ

<i>Политика в областта на социалното подпомагане и равнопоставеността на жените и мъжете</i> Наименование на индикатора	Мерна единица	Целева стойност			
		<i>Програма 2023 г.</i>	<i>Проект 2024 г.</i>	<i>Прогноза 2025 г.</i>	<i>Прогноза 2026 г.</i>
1. Месечни помощи	Ср. мес. бр. лица и семейства	45 810	54 971	54 971	54 971
2. Целеви помощи за отопление	Бр. лица и семейства	300 000	300 000	300 000	300 000
3. Лица, бенефициенти на целеви социални програми и проекти в областта на социалното включване и социалната подкрепа	Бр. лица	14 535	14 535	14 535	14 535

Ключовите индикатори отчитат непосредствените резултати (ефекти) от интервенцията за съответните преки адресати на социална подкрепа и на тази база позволяват да се оценява ефективността от провеждане на политиката по социално подпомагане, гарантиране на социалната защита на уязвимите групи от населението и осигуряване на достъп до ресурсите на обществото и участие в тяхното потребление за всички групи в

неравностойно положение при съобразяване с конкретните индивидуални потребности на нуждаещите се с оглед осигуряването на качествена подкрепа. Заложените индикатори осигуряват прозрачност на изпълнение на политиката, финансов контрол и отчетност.

2.3.4 Политика в областта на хората с увреждания

Политиката за правата на хората с увреждания е свързана с универсалността, неделимостта и взаимната зависимост на всички права на човека и основни свободи и осигуряване на правни гаранции за недопускане на дискриминация по признак „увреждане“. Основният фокус е поставен върху създаване на условия и възможности за социално приобщаване и предоставяне на уязвимите групи от хора с увреждания на целенасочени подкрепящи и насърчителни мерки, имащи благоприятно въздействие върху качеството на живот и превенция от социалното изключване. Тази политика е тясно свързана с прилагането на интегриран подход с хоризонтално въздействие, обединяващ ресурсите в различни секторни политики. Развива се в съответствие с изпълнението на националните ангажменти, съгласно изискванията на Конвенцията на ООН за правата на хората с увреждания и при спазване на приоритетите на релевантните стратегически документи.

За изпълнение на политиката допринасят второстепенните разпоредители с бюджет към министъра на труда и социалната политика – Агенцията за хората с увреждания и Агенцията за социално подпомагане.

Адаптирането на българското законодателство в неговата пълнота с изискванията на *Конвенцията за правата на хората с увреждания на ООН* е продължителен процес и неговото успешно протичане предполага активното включване и сътрудничество с неправителствени организации и хора с увреждания на всеки един етап на планиране на мерки, тяхното обсъждане, приемане, прилагане и мониторинг.

Съгласно чл. 68, ал. 1 от Закона за хората с увреждания (ЗХУ) хората с увреждания имат право на финансова подкрепа в зависимост от потребностите им, определени в индивидуалната оценка по чл. 20 от ЗХУ. Финансовата подкрепа за хората с увреждания е предназначена за компенсирание на разходите, свързани с преодоляване на затрудненията, предизвикани от вида и степента на увреждане. Състои се от два компонента: месечна финансова подкрепа и целеви помощи, посредством заявена и установена потребност при индивидуално оценяване и при спазване на нормативните изисквания и условия. Въведен е подход на индивидуална оценка с отчитане на волята и реалните потребности през възприятието на конкретния човек с увреждане, съобразен с изискванията на Конвенцията за правата на хората с увреждания.

В изпълнение на Закона за личната помощ с оглед обезпечаване на дейностите по предоставяне на Механизма лична помощ, на общините/районите се превеждат финансови средства за осигуряването на този специфичен вид асистентска грижа, съобразно индивидуалните нужди на ползвателите.

С реализацията на програмата за финансиране на проекти на неправителствени организации в подкрепа на хората с трайни увреждания, включени в мероприятията за рехабилитация и социална интеграция (съгласно чл. 10, ал. 3, т. 8 от ЗХУ) се постига партньорство на държавата с неправителствения сектор за реализиране на мероприятията като обучения, различни видове арт терапии, придобиване на умения за самостоятелен живот, посещения на културни и други мероприятия, провеждане на фестивали, концерти и др. с активното участие на целевата група, както и разработване на

помагала, наръчници и др., насочени към промяна на обществените възприятия за хората с увреждания.

Съгласно разпоредбите на чл. 95 от Закон за хората с увреждания държавата осигурява финансова подкрепа на организациите на и за хората с увреждания с призната национална представителност за дейности в областта на правата на хората с увреждания с цел тяхното социално приобщаване, под формата на субсидия от държавния бюджет. Национално представителните организации на и за хората с увреждания разходват субсидиите съобразно ежегодно утвърждавано разпределение на тяхното предназначение с Решение на Министерския съвет и съгласно бюджетни насоки и срокове, както и с оглед тяхната целесъобразност.

КЛЮЧОВИ ИНДИКАТОРИ ЗА ИЗПЪЛНЕНИЕ И ЦЕЛЕВИ СТОЙНОСТИ

Политика в областта на хората с увреждания	Мерна единица	Целева стойност			
		Програма 2023 г.	Проект 2024 г.	Прогноза 2025 г.	Прогноза 2026 г.
1. Месечна финансова подкрепа за хора с трайни увреждания	Ср. мес. бр.	670 000	670 000	670 000	670 000
2. Механизъм лична помощ	Ср. мес. бр.	49 000	54 100	59 500	59 500
3. Хора с увреждания, включени в мероприятия за рехабилитация и социална интеграция	Брой	3 600	3 600	3 600	3 600
4. Организации на и за хора с увреждания с призната национална представителност с осигурена финансова подкрепа под формата на субсидия	Брой	21	21	21	21

Заложените индикатори и целеви стойности отчитат непосредствените резултати (ефекти) от интервенцията в подкрепа на хората с увреждания и на тази база позволяват да се оценява ефективността от провеждане на политиката за гарантиране на социалното им приобщаване.

Стратегически приоритет на МТСП в областта на политиката за правата на хората с увреждания е гарантирането на правата на хората с увреждания. Политиката се развива в съответствие с изпълнението на националните ангажименти по прилагане на изискванията на ратифицираната Конвенция за правата на хората с увреждания на ООН, както и при спазване на приоритетите на релевантните стратегически документи.

2.3.5 Политика в областта на социалното включване

Политиката в областта на социалното включване е многосекторна политика, свързана с подобряване на целенасочеността на мерките и прилагане на интегриран подход за насърчаване на социалното включване. За постигане на целите на политиката за социално включване се прилагат редица законодателни мерки и се изпълняват стратегически документи и планове, приети на национално ниво, сред които Национална стратегия за намаляване на бедността и насърчаване на социалното включване 2030, приета с Решение № 976 на Министерския съвет от 2020 г., изм. и доп. с РМС № 368 от 2022 г.). В изпълнение на Плана за действие за прилагане на Европейския стълб на социалните права и европейската цел за намаляване на бедността до 2030 г. е приета Национална цел за намаляване на броя на лицата в риск от бедност или социално изключване до 2030 г. със 787 000 души и специфична подцел за

намаляване на броя на децата под 18 години в риск от бедност или социално изключване със 196 750 лица (25% от общата национална цел).

Съществена част от политиката за социално включване е предоставянето на материална подкрепа за семействата с деца и семействата, които полагат грижи за деца в риск.

С промените в Закона за семейни помощи за деца от 23.12.2022 г. е разширен обхватът на еднократната помощ по чл. 10а за ученици в първи клас, която ще се изплаща и за втори, трети и четвърти клас. Помощта се отпуска независимо от дохода на семейството и вида на училището и е предназначена да покрие част от разходите за учебната година. Еднократната помощ се предоставя и на настойника/попечителя, който отглежда детето, както и за деца, настанени в семейства на роднини или близки и приемни семейства по реда на чл. 26 от ЗЗД. Размерът на еднократната помощ се определя ежегодно в закона за държавния бюджет на Република България за съответната година, но не по-малък от предходната година. Помощта се изплаща на два пъти, като 50 на сто от нейния размер се изплаща след влизане в сила на заповедта за отпускането ѝ, а остатъкът се изплаща в началото на втория учебен срок, ако детето продължава да посещава училище. Размерът на еднократната помощ за всички ученици ще бъде 300 лв.

Предвижда се през 2024 г., 2025 г. и 2026 г. увеличение на доходните критерии при определяне правото на достъп до семейните помощи за деца по ЗСПД, както следва:

- Увеличение на доходния критерий при определяне правото на достъп до месечни семейни помощи за отглеждане на дете до завършване на средно образование, но не повече от 20-годишна възраст съгласно чл. 7 от ЗСПД:
 - за получаване на пълния размер на помощта съответно от 01.01.2024 г. от 510 лв. на 710 лв., от 01.01.2025 г. от 710 лв. на 760 лв., от 01.01.2026 г. от 760 лв. на 810 лв.;
 - за получаване на 80 на сто от пълния размер на помощта съответно от 01.01.2024 г. от 510,01 лв. до 610 лв. на 710,01 лв. до 810 лв., включително и от 01.01.2025 г. от 710,01 лв. до 810 лв. на 760,01 лв. до 860 лв. включително и от 01.01.2026 г. от 760,01 лв. до 860 лв. на 860,01 лв. до 910 лв. включително;
- Увеличение на доходния критерий при определяне правото на достъп до останалите две семейни помощи за деца, които се предоставят с доходен тест – еднократната помощ при бременност и месечните помощи за отглеждане на дете до навършване на една година съответно от 01.01.2024 г. от 610 лв. на 810 лв. и 01.01.2025 г. от 810 лв. на 860 лв. и 01.01.2026 г. от 860 лв. на 910 лв.

През 2024 г. по отношение на политиката в областта на социалното включване се предвижда промяна в размерите на някои семейни помощи за деца по Закона за семейни помощи за деца:

- Увеличение на размера на еднократната помощ при раждане по чл. 6, ал. 1 от ЗСПД от 250 лв. на 375 лв. за първо дете, от 600 лв. на 900 лв. за второ дете, от 300 лв. на 450 лв. за трето дете и от 200 лв. на 300 лв. за четвърто и всяко следващо дете. Това увеличение ще се отрази и на еднократната помощ при осиновяване на дете по чл. 6б, ал. 1 от Закона за семейни помощи за деца, тъй като размерът ѝ се определя в зависимост от размера на помощта при раждане на първо дете;

- Увеличение на еднократната помощ при бременност по чл. 5а, ал. 1 от ЗСПД от 150 лв. на 225 лв.;
- Увеличение на месечните помощи за отглеждане на дете с трайно увреждане по чл. 8д от ЗСПД, както следва:
 - ✓ за родители (осиновители), семейства на роднини или близки и доброволни приемни семейства, при които са настанени деца с трайни увреждания по реда на чл. 26 от Закона за закрила на детето, в т.ч.:
 - за дете с определени 90 и над 90 на сто вид и степен на увреждане или степен на трайно намалена работоспособност – от 930 лв. на 1 180 лв.,
 - за дете с определени от 70 до 90 на сто вид и степен на увреждане или степен на трайно намалена работоспособност – от 450 лв. на 570 лв.,
 - за дете с определени от 50 до 70 на сто вид и степен на увреждане или степен на трайно намалена работоспособност – от 350 лв. на 450 лв.
 - ✓ за професионални приемни семейства, при които са настанени деца с трайни увреждания по реда на чл. 26 от Закона за закрила на детето, в т.ч.:
 - за дете с определени 90 и над 90 на сто вид и степен на увреждане или степен на трайно намалена работоспособност – от 490 лв. на 620 лв.,
 - за дете с определени от 70 до 90 на сто вид и степен на увреждане или степен на трайно намалена работоспособност – от 420 лв. на 530 лв.,
 - за дете с определени от 50 до 70 на сто вид и степен на увреждане или степен на трайно намалена работоспособност – от 350 лв. на 450 лв.

Предлаганите увеличения на размерите на някои видове семейни помощи за деца са с оглед по-адекватна подкрепа на семействата в условията на съществуващите инфлационни процеси в страната. Следва да се отбележи, че размерът на еднократната помощ при бременност не е актуализиран от самото ѝ въвеждане в ЗСПД от 2004 г. Размерът на еднократната помощ при раждане на първо и второ дете е актуализиран през 2008 г., а от 2016 г. е увеличен и за трето дете чрез регламентиране на по-висок размер на помощта за първо, второ и трето дете. Размерът на еднократната помощ при осиновяване на дете не е актуализиран от самото ѝ въвеждане в ЗСПД от 2016 г. Размерите на месечните помощи за отглеждане на дете с трайно увреждане не са увеличавани от тяхното въвеждане от 2017 г. Предложението за увеличение на размера на помощта по чл. 8д от ЗСПД е направено с оглед компенсиране на нарастването на разходите на семействата за отглеждане на децата спрямо момента на въвеждане на помощта.

КЛЮЧОВИ ИНДИКАТОРИ ЗА ИЗПЪЛНЕНИЕ И ЦЕЛЕВИ СТОЙНОСТИ

Политика в областта на социалното включване	Мерна единица	Целева стойност			
		Програма 2023 г.	Проект 2024 г.	Прогноза 2025 г.	Прогноза 2026 г.
Наименование на индикатора					
1. Подкрепа на деца в риск	Ср. мес. бр. случаи	4 800	4 800	4 800	4 800
2. Еднократна помощ при раждане на дете	Бр. деца	60 000	60 000	60 000	60 000

<i>Политика в областта на социалното включване</i> Наименование на индикатора	Мерна единица	Целева стойност			
		<i>Програма</i> 2023 г.	<i>Проект</i> 2024 г.	<i>Прогноза</i> 2025 г.	<i>Прогноза</i> 2026 г.
3.Еднократна помощ за ученици по чл. 10а от Закона за семейни помощи за деца	Бр. деца	208 000	208 000	208 000	208 000
4. Еднократна помощ за ученици в осми клас	Бр. деца	50 000	50 000	50 000	50 000
5. Месечни помощи за отглеждане на дете до завършване на средно образование, но не повече от 20-годишна възраст	Ср. мес. бр. деца	462 000	422 000	422 000	422 000
6. Месечни помощи за отглеждане на дете с трайно увреждане	Ср. мес. бр. случаи	27 000	27 000	27 000	27 000

Децата са специфична уязвима група, в много по-голяма степен застрашени от риск от бедност и социално изключване, отколкото възрастните. Те са силно зависими от възрастните, с които живеят и не могат сами да осигурят своето съществуване. Отчитайки факторите, пораждащи бедност – безработица, ниско образование, ниски доходи и т.н., е от особена важност да се предотврати предаването на бедността между поколенията, да се намали възможността ограниченият достъп до пазара на труда и ниският образователен статус на родителите да се предаде на техните деца.

2.3.6 Политика в областта на жизненото равнище, демографското развитие и социалните инвестиции

Политиката в областта на жизненото равнище, демографското развитие и социалните инвестиции се разработва в съответствие с приоритетите, заложен в Националната програма за развитие България 2030, Актуализираната Национална стратегия за демографско развитие на населението в Република България (2012-2030 г.) и е насочена към създаване на съвременни мерки, които да са хармонизирани с прилаганите политики на Европейския съюз за намаляване на бедността сред работещите, постигането на социална кохезия и създаването на равни възможности за пълноценен социален и продуктивен живот за всички социални групи от населението, което е в пълно съответствие с утвърдените практики в страните членки на ЕС за защита на доходите и жизнения стандарт на нископлатените работници и на „работещите бедни“, както и за прилагането на минимални стандарти за гарантиране на приемливо жизнено равнище. Посрещането на демографските предизвикателства има пряко значение за изпълнение на заложените приоритети. Повишаването на качествените параметри на възпроизводството на населението се превръща в основно предизвикателство пред демографската политика на страната в контекста на концепцията за устойчиво развитие в процеса на пълноправно европейско членство на България и изграждане на икономика, основана на знанията.

Социалната икономика и социалното предприемачество са израз на социалната ангажираност на държавата за стимулиране на предприемаческата активност на лица от уязвими групи. Политиката в тази област се осъществява в подкрепа на цифровия, социалния и зеления преход. Допринася за икономическата устойчивост на страната и социалната приобщеност на гражданите. Реализирането на дейности в областта на корпоративната социална отговорност, съвместно със заинтересованите страни от бизнеса, публичния и гражданския сектор осигурява важни ползи за предприятията по

отношение на управлението на риска, спестяване на разходи, достъп до капитал, връзки с клиентите, управление на човешките ресурси, способност за иновации и се основава на ценности, върху които се гради по-сплотено и социално ангажирано общество. Дейностите в тази област допринасят за смекчаване на последиците от горепосочените преходи.

Приоритетите в областта на социалната икономика и корпоративната социална отговорност се реализират в изпълнение на Националната концепция за социална икономика, Закона за предприятията на социалната и солидарна икономика и Стратегията за корпоративна социална отговорност 2019-2023 г.

Влезният в сила Закон за предприятията на социалната и солидарна икономика, изпълнението на Планове за действие по социална икономика, разработени на основание чл. 4.4 от Националната концепция за социална икономика, както и предстоящото разработване на Стратегия за корпоративна социална отговорност за периода 2024-2026 г. ще доведат до подобряване на качеството на живот на групи от населението чрез развитие на социалната икономика и чрез прозрачни, социално-отговорни бизнес практики.

КЛЮЧОВИ ИНДИКАТОРИ ЗА ИЗПЪЛНЕНИЕ И ЦЕЛЕВИ СТОЙНОСТИ

Наименование на индикатора	Мерна единица	Целева стойност			
		Програма	Проект	Прогноза	Прогноза
		2023 г.	2024 г.	2025 г.	2026 г.
1. Коэффициент на Джини	Варира от 0 до 100	39,4	38,4	38,3	38,2
2. Разработен набор от практически мерки на базата на утвърдената Национална концепция за социална икономика	Брой	1	1	1	1

Изборът на ключовите индикатори е предопределен от необходимостта за адекватна информационна осигуреност на политиката с оглед поддържането на обществената дискусия по тези важни за обществото ни теми, както и постигането на консенсус за политиките, които са необходими за постигане на качествен обрат.

2.4. ЗДРАВНА ПОЛИТИКА

Политиката в областта на здравеопазването е насочена към продължаване на усилията за подобряване на ефективността и удовлетвореността на гражданите от функционирането на сектора. За периода 2024-2026 г. продължава финансирането на основни направления, както следва:

- Опазване на здравето на гражданите като състояние на физическо, психическо и социално благополучие;
- Осигуряване на финансова стабилност и обезпеченост на здравната система чрез дългосрочен, устойчив и предвидим механизъм на финансиране, основан на здравни резултати;
- Повишаване качеството и достъпността на здравите услуги с акцент върху превенцията и лечението на социално-значими заболявания;

- Осигуряване на здравна закрила на деца, бременни и лица с физически увреждания и психически разстройства;
- Развитие на капацитета за спешна помощ и реагиране при извънредни ситуации;
- По-добро планиране и мотивиране на работната сила в сектора на здравеопазването;
- Развитие на електронното здравеопазване и дигитализация на здравната система.

В областта на здравеопазването са разчетени допълнителни средства с цел осигуряване в годишен размер на увеличените възнаграждения на персонала в системата на Министерството на здравеопазването – за Центровете за спешна медицинска помощ и за Регионалните здравни инспекции, считано от 1 август 2023 г., и дължимите средства за социално-битово и културно обслужване за персонала в размер на 68,8 млн. лв.

За организационно и финансово подпомагане на български граждани за извършване на дейности по асистирана репродукция при лица с безплодие, лечимо преди всичко с методите на асистирани репродуктивни техники са осигурени допълнително 2,0 млн. лв.

Приоритет в областта на здравеопазването е осигуряване на ресурс за закупуване на ваксини за задължителни имунизации и реимунизации по Имунизационния календар на Република България за 2024 г., с цел гарантиране на устойчивост и непрекъснатост на имунизационния процес и превенция на здравето на българските граждани от ваксинопредотвратими заболявания, при отчитане на европейски и национални препоръки за ваксинация, постоянно развиващите се иновативни технологии при разработване на ваксините за повишаване на тяхната ефективност и безопасност, както и развитието на имунизационната политика в България в съответствие с тази на държавите-членки на ЕС. За целта в проектобюджета на Министерството на здравеопазването за 2024 г. са предвидени допълнително 15,0 млн. лв.

За осигуряване на лекарствени продукти, предназначени за лечението на инфекциозни заболявания (ХИВ инфекция и туберкулоза) във връзка с ежегодното увеличаване на броя регистрирани пациенти с ХИВ и включването на терапия с еднотаблетен режим са предвидени допълнително 10,0 млн. лв.

В проекта на бюджет на **Министерството на здравеопазването** за 2024 г. са осигурени допълнителни субсидии за лечебни заведения за болнична помощ в размер на 60,0 млн. лв. за изпълнение на държавната политика за защита и опазване живота и здравето на гражданите в съответната област за оказване на медицинска помощ при извънредни ситуации, аварии и катастрофи, включително основно за осигуряване на трудови възнаграждения на персонала и на оперативни разходи за снабдяване с електрическа и/или топлинна енергия, и/или с природен газ и за водоснабдяване в изпълнение на чл. 106а, ал. 5б от Закона за лечебните заведения.

За допълнителна финансова подкрепа за повишаване готовността на Българския Червен кръст за реакция при бедствени и кризисни ситуации, при които да партнира пълноценно на държавата на национално и регионално ниво със своите областни структури с добре обучени аварийни екипи, планински спасители, доброволци и специалисти са предвидени допълнително 3,8 млн. лв. С разчетения допълнителен ресурс достигнатата субсидия от държавния бюджет за Планинската спасителна служба при БЧК възлиза на 2,6 млн. лв.

За организирането и провеждането на скрининг на заболявания, свързани с детското здраве и репродуктивното здраве на жените - неонатален скрининг и скрининг на злокачествени новообразувания на шийката на матката, като средство, спомагащо за ранната диагноза на определени заболявания, които имат тежко протичане и сериозно здравно-социално значение, е предвиден допълнителен финансов ресурс в размер на 15,0 млн. лв.

Предвиден е и допълнителен трансфер към **НЗОК** за 2024 г. за осигуряване на помощни средства, приспособления, съоръжения и медицински изделия за хората с увреждания, извън обхвата на задължителното здравно осигуряване в размер на 12,0 млн. лв.

В проектобюджета за 2024 г. за *делегираните от държавата дейности по здравеопазване*, финансирани чрез бюджетите на общините, са предвидени допълнителни средства в размер на 21,5 млн. лв. Разчетени са 16,4 млн. лв. за увеличението на минималната работна заплата от 1 януари 2024 г. от 780 на 933 лв. за заетия персонал в детските ясли, детските кухни, в общинските съвети по наркотични вещества и превантивно-информационните центрове, както и за здравните медиатори. Осигурени са допълнително 2,3 млн. лв. за увеличение на възнагражденията на педагозите в детските ясли във връзка с продължаване на политиката за увеличение на доходите в системата на предучилищното и училищното образование за достигане до ниво от 125 на сто от средната работна заплата за страната, както и 2,2 млн. лв. за издръжка на здравните кабинети в държавните и общинските детски градини и училища, в яслените групи към детските градини, както и на общинските съвети по наркотични вещества и превантивните информационни центрове. За изпълнение на предвидените дейности през 2024 г. в Националната стратегия за борба с наркотиците 2020-2024 г., приета с Решение № 528 на Министерския съвет от 2020 г., са осигурени допълнително 0,6 млн. лв.

Осигурени са средства за продължаване на политиката за компенсирането на разходите за отглеждане, възпитание и обучение на деца, които не са приети поради липса на места в общински детски ясли и яслени групи в държавни и общински детски градини.

2.4.1 Политика в областта на промоцията, превенцията и контрола на общественото здраве

В Република България разработването и провеждането на националната политика в областта на опазване на общественото здраве е отговорност на Министерството на здравеопазването. Основният обхват на политиката е гарантиране на качествено и ефективно посрещане на здравните потребности на гражданите, чрез реализиране на първична профилактика, промоция на здраве и интегрирана профилактика на заразните болести, в това число имунопрофилактика, надзор на заразните болести и ефективен държавен здравен контрол върху факторите на жизнената среда.

В обхвата на основните дейности на политиката в областта на промоцията, превенцията и контрола на общественото здраве се включват редица превантивни дейности, свързани с поддържането на готовност за реагиране при възникнала необходимост, в т.ч. поддържане на висок имунизационен обхват и организиране на бърз отговор при възникване на епидемични ситуации от ваксинопредотвратими заразни заболявания; повишаване готовността на страната за посрещане на грипна пандемия, взривове и епидемии от други заразни болести; опазване на страната от внос и разпространение на инфекции с висок епидемичен потенциал чрез създаване и поддържане на механизми за

своевременна и адекватна реакция при здравни заплахи от биологично естество, в т.ч. биотероризъм.

Националните планове, програми и стратегии за периода 2024-2026 г. очертават основните сфери, приоритетите и предизвикателства в областта на опазването на общественото здраве. Те основно са ориентирани към крайните резултати, както и към действията и мерките, които трябва да бъдат предприети за изпълнение на заложените цели.

Основен принос към реализацията на тази политика има Министерството на здравеопазването, регионалните здравни инспекции и националните центрове по проблемите на общественото здраве.

КЛЮЧОВИ ИНДИКАТОРИ ЗА ИЗПЪЛНЕНИЕ И ЦЕЛЕВИ СТОЙНОСТИ

Наименование на индикатора	Мерна единица	Целева стойност			
		Програма 2023 г.	Проект 2024 г.	Прогноза 2025 г.	Прогноза 2026 г.
1. Възникнали значими събития с риск за общественото здраве, налагащи провеждането на засилен епидемиологичен надзор, профилактика и здравен контрол	Брой	0	0	0	0
2. Регистрирана годишна заболяемост и смъртност от ваксинапредотвратими заболявания	Честота на 100 000 население	4,5%000/ 0,10%000	4,5%000/ 0,10%000	4,5%000/ 0,10%000	4,5%000/ 0,10%000
3. Относителен дял на обхванатите спрямо общият брой на подлежащите на планови имунизации деца от населението - имунизационен обхват, съгласно Националния имунизационен календар	%	94,00	94,00	94,00	94,00
4. Регистрирана годишна заболеваемост от туберкулоза (нови болни и рецидиви, всички форми)	Честота на 100 000 население	14,75	14,02	13,33	12,65
5. Ниво на разпространението на ХИВ сред общото население - брой на ново регистрираните заболели от ХИВ/СПИН от общото население	Честота на 100 000 население	Непревишаване на средната стойност за ЕС за 2023	Непревишаване на средната стойност за ЕС за 2024	Непревишаване на средната стойност за ЕС за 2025	Непревишаване на средната стойност за ЕС за 2025
6. Относителен дял на преминали успешно лица, обхванати в програми за лечение с опиев агонисти и агонисти-антагонисти, получаващи Метадон по Наредба № 34 от 2005 г.	%	7	7	7	7

2.4.2 Политика в областта на диагностиката и лечението

Политиката е насочена към подобряване на здравето благополучие и качеството на живот на българските граждани и намаляване на здравните неравенства чрез подкрепа за специфични дейности в областта на диагностиката и лечението на заболявания и организацията на медицинската помощ извън обхвата на задължителното здравно осигуряване. Дейностите, финансирани чрез програмите на настоящата политика,

допълват и надграждат дейностите, финансирани от Националната здравноосигурителна каса в областта на диагностиката и лечението на заболяванията.

Финансирането на политиката е основно със средства от държавния бюджет и от бюджета на Националната здравноосигурителна каса. Основен принос към реализацията на тази политика има Министерството на здравеопазването, Националната здравноосигурителна каса, центрoвете за спешна медицинска помощ, държавните психиатрични болници, центрoвете по трансфузионна хематология, домовете за медико-социални грижи за деца, центрoвете за комплексно обслужване на деца с хронични заболявания и увреждания, Центърът за асистирана репродукция и лечебните заведения.

Бюджетна прогноза за периода 2024-2026 г. е в съответствие с целите и приоритетите на Националната програма за развитие България 2030 за сектор „Здравеопазване“. През 2023 г. предстои окончателното приемане на водещия стратегически документ в сектор „Здравеопазване“ – Национална здравна стратегия 2030. Чрез стратегията ще се осигури устойчивост на успешните политики, провеждани в периода на действие на Националната здравна стратегия 2020 и ще бъдат надградени постигнатите резултати. Документът ще осигури стратегическата рамка за изпълнението на здравни дейности извън обхвата на здравното осигуряване, свързани с подобряване на здравните детерминанти, повишаване на качеството на предоставяните здравни услуги и намаляване на здравните неравенства.

Целите на политиката са дефинирани на базата на анализ на здравно-демографското състояние и състоянието на системата на здравеопазване, които показват че през последните десетилетия българската здравна система изостава спрямо здравните системи на страните от ЕС по отношение на ключовите фактори за устойчиво развитие. Основните предизвикателства са свързани с влошаващите се показатели за здравно-демографското състояние на населението, наличието на здравни неравенства и невъзможността на здравната система да отговори по адекватен начин на потребностите от достъпни и качествени здравни услуги.

Динамиката на тези показатели през периода на действие на стратегията показва, че националните здравни цели за снижаване на смъртността в детските възрастови групи са постигнати, някои от тях преди 2020 г. По отношение на целите, касаещи възрастовите групи 20-65 и над 65 години се отбелязва по-бавен темп на развитие, но въпреки това през периода 2015-2019 г. се наблюдават положителни тенденции. Силно негативно влияние за постигането на тези цели оказва възникналата пандемия от COVID-19, която доведе до драстично увеличение на общата смъртност за страната. С оглед това е необходимо приемането на стратегическа рамка с хоризонт до 2030 г., чрез която да се осигури устойчивост и надграждане на прилаганите политики в областта на майчиното и детско здраве и да се гарантира провеждането на активни и ефективни политики по отношение на здравето и благополучието на лицата в икономически активните възрастови групи и на възрастните хора.

Прилагането на интегриран подход между отделните политики – здравна, социална и икономическа политика е в основата на постигането на заложените цели в политиката в областта на диагностиката и лечението. Реализацията на политиката е в пряка зависимост от провежданата икономическа, финансова и данъчна политика. Осигуряването на специфични медицински услуги за деца и семейства и подобряването на психиатричната помощ е свързано с провежданите политики за деинституционализация и развитие на дългосрочни грижи от Министерството на труда и социалната политика. Осигуряването на устойчивост на системата за спешна помощ е

пряко свързано с постигнатите резултати от реализацията на инфраструктурен проект за модернизация на системата за спешна помощ по ОП „Региони в растеж“ 2014-2020 и проекти по ОП „Човешки ресурси“ 2014-2020. Изпълнението на дейностите по осигуряване на диагностика и лечение се осъществява от голям брой лечебни заведения в страната по силата на функционални задължения или договори за финансиране на определени дейности, извън обхвата на задължителното здравно осигуряване.

КЛЮЧОВИ ИНДИКАТОРИ ЗА ИЗПЪЛНЕНИЕ И ЦЕЛЕВИ СТОЙНОСТИ

Полистика в областта на диагностиката и лечението	Мерна единица	Целева стойност			
		Програма 2023 г.	Проект 2024 г.	Прогноза 2025 г.	Прогноза 2026 г.
Наименование на индикатора					
1. Смъртност при децата от 0-1 годишна възраст	Бр./1000 (%)	4,3	4,2	4,1	4,1
2. Смъртност при децата от 1-9 годишна възраст	Бр./1000 (%)	0,13	0,12	0,11	0,11
3. Средна продължителност на предстоящия живот на хората след навършване на 65 годишна възраст	Бр. години	17,2	17,3	17,4	17,5
4. Смъртност от болести на органите на кръвообращението (I00 – I99)	Бр./100 000 (‰)	1 007	1 005	1 003	1 001
5. Смъртност от злокачествени новообразувания (C00 – C97)	Бр./100 000 (‰)	243,75	243,5	243,0	243,0
6. Дял на разходите за извънболнична медицинска помощ спрямо общите здравноосигурителни плащания	%	17	17,5	18,0	18,5

Изборът на тези индикатори е свързан с обстоятелството, че от една страна те са пряко свързани с качеството на живот и благополучие на населението, в т.ч. ползваната медицинска помощ, а от друга страна са обективни, измерими и съпоставими на национално и международно ниво.

2.4.3 Политика в областта на лекарствените продукти и медицинските изделия

Основният обхват на политиката е осигуряване на лекарствени продукти, които отговарят на стандартите за качество, безопасност и ефикасност за задоволяване на потребностите на населението. Основен принос към реализацията на тази политика имат Министерството на здравеопазването, Националната здравноосигурителна каса, Изпълнителната агенция по лекарствата и Националният съвет по цени и реимбурсиране на лекарствените продукти.

КЛЮЧОВИ ИНДИКАТОРИ ЗА ИЗПЪЛНЕНИЕ И ЦЕЛЕВИ СТОЙНОСТИ

Полистика в областта на лекарствените продукти и медицинските изделия	Мерна единица	Целева стойност			
		Програма 2023 г.	Проект 2024 г.	Прогноза 2025 г.	Прогноза 2026 г.
Наименование на индикатора					
1. Дял на разходите за лекарствени продукти от общите разходи за здравеопазване	%	достигане до средната стойност за ЕС	достигане до средната стойност за ЕС	достигане до средната стойност за ЕС	достигане до средната стойност за ЕС

<i>Политика в областта на лекарствените продукти и медицинските изделия</i> Наименование на индикатора	Мерна единица	Целева стойност			
		<i>Програма</i> 2023 г.	<i>Проект</i> 2024 г.	<i>Прогноза</i> 2025 г.	<i>Прогноза</i> 2026 г.
2. Генерични и биоподобни лекарствени продукти, включени в Позитивния лекарствен списък (ПЛС)	%	70,00	70,00	70,00	70,00
3. Относителен дял на стойността заплатена за лекарствени продукти за домашно лечение от общите плащания за извън болнична помощ	%	44,94	44,98	44,98	44,98

Основният разход за реализирането на тази политика е разчетен по бюджета на Националната здравноосигурителна каса.

2.5. ПОЛИТИКА В ОБЛАСТТА НА ОБРАЗОВАНИЕТО И НАУКАТА

През периода 2024-2026 г. ще продължи реализирането на интегрирани политики с фокус към образование и личностно развитие на децата и учениците, насърчаване на иновациите, квалификация на педагогическите специалисти, модернизирани на образователните институции, повишаване качеството на висшето образование и развитие на научния потенциал.

За **предучилищното и училищното образование** за 2024 г. са осигурени допълнителни средства, както следва:

- 289,9 млн. лв. за предвиденото нарастване на средствата за делегираните дейности в образованието през 2024 г. във връзка с продължаване на политиката за увеличение на заплатите на педагогическите специалисти за достигане на средна работна заплата не по-малко от 125 на сто от средната работна заплата за страната за 2023 г.;
- 72,2 млн. лв. за осигуряване на недостига от средства, в резултат на промяна на натуралните показатели и ефект от увеличение на стандарти от 01.10.2023 г., в целогодишен размер;
- 93,3 млн. лв. за увеличение на разходите за храна и издръжка на децата и учениците в образователни институции;
- 88,0 млн. лв. за нови учебници и учебни комплекти от I до VII клас и познавателни книжки за децата в детските градини и осигуряване на безплатни учебници до XII клас от учебната 2024/2025 г., в т.ч. 8,0 млн. лв. индексирани цените на учебниците с отчетената средногодишна инфлация за предходната година, съгласно информация от НСИ;
- 80,0 млн. лв. за Национална програма „Оптимизиране на вътрешната структура на персонала“ за покриване на недостига на средства за изплащане на обезщетения на персонала в системата на образованието;
- 86,8 млн. лв. индикативен бюджет за изграждане, пристрояване, надстрояване и реконструкция на детски ясли, детски градини и училища, в т.ч. 46,8 млн. лв. по одобрена програма за периода 2020-2024 г. и 40,0 млн. лв. за нова програма със същото наименование, като за периода 2024-2026 г. общият размер на средствата по новата програма е 240,0 млн. лв.;

- 50,0 млн. лв. индикативен бюджет за изграждане и основен ремонт на спортни площадки и физкултурни салони в държавните и общинските училища, като за периода 2024-2026 г. общият размер на средствата по програмата е 240,0 млн. лв.

За реализиране на Национална програма за повишаване на интереса и увеличаване на извънкласните дейности, гарантирани за всеки ученик чрез допълнителна подкрепа за спорт, отбих и култура за осигуряване на широк достъп до тях и при изяви високи постижения са предвидени разходи по централния бюджет в размер на 25,3 млн. лв.

КЛЮЧОВИ ИНДИКАТОРИ ЗА ИЗПЪЛНЕНИЕ И ЦЕЛЕВИ СТОЙНОСТИ*

Наименование на индикатора	Мерна единица	Целева стойност			
		Програма 2023 г.	Проект 2024 г.	Прогноза 2025 г.	Прогноза 2026 г.
		<i>Политика в областта на всеобхватното, достъпно и качествено предучилищно и училищно образование. Учене през целия живот</i>			
1. Дял на преждевременно напусналите образование и обучение	%	под 10,2	под 10	под 10	под 10
2. Дял на обхванатите в предучилищното възпитание и подготовка деца на възраст от 4 г. до постъпване в първи клас	%	над 90,6	над 90,8	над 90,8	над 90,8
3. Дял на 15-годишните със слаби постижения по:					
3.1. четене	%	под 27,6	27,0	27,0	27,0
3.2. математика	%	под 34,4	34,0	34,0	34,0
3.3. природни науки	%	под 27,6	27,0	27,0	27,0
4. Население (25-64 г.), участващо в образование и обучение	%	над 5,4	над 5,4	над 5,4	над 5,4

*Целевите стойности са съобразени с РМС № 459/2023 г. и с НПП България 2030.

Предоставянето на средства за безплатен транспорт на деца и ученици е свързано с изпълнението на държавната политика за осигуряване на равен достъп до предучилищна подготовка и училищно образование и се извършва на основание чл. 283, ал. 2 от Закона за предучилищното и училищното образование.

Във връзка с очакваното нарастване на броя на безплатните превози на децата в задължителна предучилищна възраст и за учениците от населени места, в които няма детска градина или училище, до най-близката детска градина или училище и обратно, вследствие на оптимизиране на училищната мрежа и свързаното с това закриване на училища и детски градини в слаборазселени райони, се предвижда увеличение на размера на средствата за транспорт на деца и ученици спрямо 2023 г. на 69,3 млн. лв. годишно за периода 2024-2026 г.

В областта на предучилищното и училищното образование за 2024 г. по общинските бюджети за *делегираните от държавата дейности* са разчетени допълнителни средства в размер на 512,8 млн. лв. във връзка с осигуряване на провежданите политики, в т.ч. увеличението на размера на минималната работна заплата от 1 януари 2024 г. от 780 лв. на 933 лв. и за 2025 г. и 2026 г. разчетена индикативно, в съответствие с чл. 244 от Кодекса на труда, както и средства за увеличение на разходите за храна и

издръжка на децата и учениците в образователни институции. Разчетени са средства за осигуряване на недостига от промяна на натуралните показатели и ефекта от увеличението на стандарти за финансиране от 01.10.2023 г., в целогодишен размер. Осигурени са също допълнителни средства за увеличение на възнагражденията на педагогическите специалисти в общинските институции за достигане на средна работна заплата не по-малко от 125 на сто от средната работна заплата за страната и свързания с това ръст на осигурителните вноски за сметка на работодателя.

За осигуряване на политиките за устойчиво развитие и разширяване на достъпа до **висше образование и развитие на науката** за 2024 г. са осигурени допълнителни средства, разпределени както следва:

- 38,4 млн. лв. за осигуряване увеличението на възнагражденията на академичния състав от 2023 г. в целогодишен размер;
- 6,0 млн. лв. за осигуряване на актуализирания размер на стипендиите на студентите от 1 юли 2023 г.;
- 4,5 млн. лв. за увеличение на размера на средствата за храноден и леглоден за „Студентски столове и общежития“ АД и за студентските столове и общежития към държавните висши училища;
- 50,0 млн. лв. индикативен бюджет за саниране, ремонт и обзавеждане на студентски общежития, като за периода 2024-2026 г. общият размер на средствата по програмата е 100,0 млн. лв.;
- 100,0 млн. лв. индикативен бюджет за финансиране изграждането на изчислителен център за изкуствен интелект от Института за научни изследвания в областта на компютърните науки към Софийски университет „Св. Климент Охридски“ (INSAIT), като средства в същия размер са предвидени и за 2025 г. и 2026 г.

За увеличаване на възнагражденията на академичния състав са предвидени 39,0 млн. лв. за държавните висши училища, 8,0 млн. лв. за Българската академия на науките и 3,0 млн. лв. за Селскостопанската академия в рамките на предвидения общи ресурс за преодоляване на диспропорции във възнагражденията на персонала в бюджетните организации, включително и за увеличаване на възнагражденията на персонала за 2024 г. по чл. 1, ал. 5 от законопроекта.

КЛЮЧОВИ ИНДИКАТОРИ ЗА ИЗПЪЛНЕНИЕ И ЦЕЛЕВИ СТОЙНОСТИ

<i>Политика в областта на равен достъп до качествено висше образование и развитие на научния потенциал</i>		Целева стойност			
		Мерна единица	Програма 2023 г.	Проект 2024 г.	Прогноза 2025 г.
Наименование на индикатора					
1. Дял на 30-34 годишните със завършено висше образование	%	над 36,6	над 36,7	над 36,7	над 36,7
2. Инвестиции в научноизследователската и развойна дейност (НИРД) в размер от БВП	%	над 1,7	над 1,8	над 1,8	над 1,8

*Целевите стойности са съобразени с РМС № 459/2023 г. и с НПП България 2030.

2.6. ПОЛИТИКА В ОБЛАСТТА НА ОТБРАНАТА

Политиката в областта на отбраната е свързана с поддържането на оперативно съвместими модерни въоръжени сили (ВС). За нейното реализиране ще се поддържа и развива ефективно и ефикасно планиране на отбраната, базирано на способности, в съответствие с процеса на отбранително планиране на НАТО, Координирания годишен преглед на отбраната в ЕС и в контекста на Постоянното структурирано сътрудничество в отбраната на ЕС. Целта е изграждане, поддържане и използване на необходимите способности на ВС за изпълнение на задачите по отбрана на страната в рамките на колективната отбрана на НАТО, принос към колективната отбрана на Алианса, участие в ръководени от НАТО и ЕС операции и мисии, а също така и принос към националната сигурност в мирно време.

През прогнозния период ще се провежда активна отбранителна политика на Република България в НАТО, Европейския съюз и други международни и регионални формати и ефективно участие в системата на колективната отбрана на НАТО, Общата политика за сигурност и отбрана на Европейския съюз (ОПСО на ЕС) и в рамките на други международни и регионални инициативи в подкрепа на мира и стабилността в света. Република България ще продължи участието си в процеса на вземане на решения, както и в процеса на изграждане на отбранителни способности на НАТО и ЕС. Освен това, Република България ще продължи съвместната работа и сътрудничество със страните от ЕС в рамките на Постоянното структурирано сътрудничество в областта на отбраната на ЕС (PESCO) и Европейската агенция за отбрана (EDA), както и Европейския фонд за отбрана (EDF) и Европейската програма за индустриално развитие в областта на отбраната (EDIDP).

Разходите за отбрана за 2024 г. са съобразени с референтните разходи по Националния план за повишаване на разходите за отбрана на 2 на сто от БВП на Република България до 2024 г., одобрен с РМС № 3/2018 г. Осигурени са средства за поддържане и развитие на националните отбранителни способности и способностите, свързани с колективната отбрана, в т.ч. средства за изпълнение на инвестиционните проекти за модернизация на Българската армия, а именно: за придобиването на многофункционален модулен патрулен кораб за ВМС, на нов тип боен самолет - II-ри етап, включително и за съпътстващи разходи по придобиването на нов тип боен самолет - I-ви и II-ри етап, на основна бойна техника за изграждане на батальонни бойни групи от състава на механизирани бригади, на ракетна система Javelin за бойните машини и на 3D радари. Допълнително са предвидени средства за придобиване на боеприпаси и горива за бойна подготовка, за придобиване, модернизация, поддръжка и ремонт на въоръжение, ракети, торпеда и техника, и за ремонт и изграждане на инфраструктура, както и за изпълнението на други политики.

В разходите за отбрана, съгласно класификацията на НАТО, са включени и разходите за пенсии за пенсионираните военнослужещи, намалени с отчисленията за военнослужещите към пенсионните фондове, разходите на военните съдилища и военни прокуратури, разходите за издръжка на Постоянната делегация на Република България в НАТО, вноската на Република България към гражданския бюджет на НАТО и към Европейския механизъм за подкрепа на мира, изплащани от бюджета на Министерството на външните работи (МВнР) и вноската на Република България към фонда на НАТО за иновации, изплащана от бюджета на Министерството на иновациите и растежа (МИР). По този начин планирани, **разходите за отбрана в общ размер възлизат на 2,05 на сто от БВП за 2024 г., като изискването за достигане на разходите за отбрана до определения процент от БВП, в съответствие с Националния**

план за повишаване на разходите за отбрана на 2 на сто от БВП на Република България до 2024 г., одобрен с РМС № 3/2018 г., за 2024 г. надвишава определения процент (2 на сто от БВП).

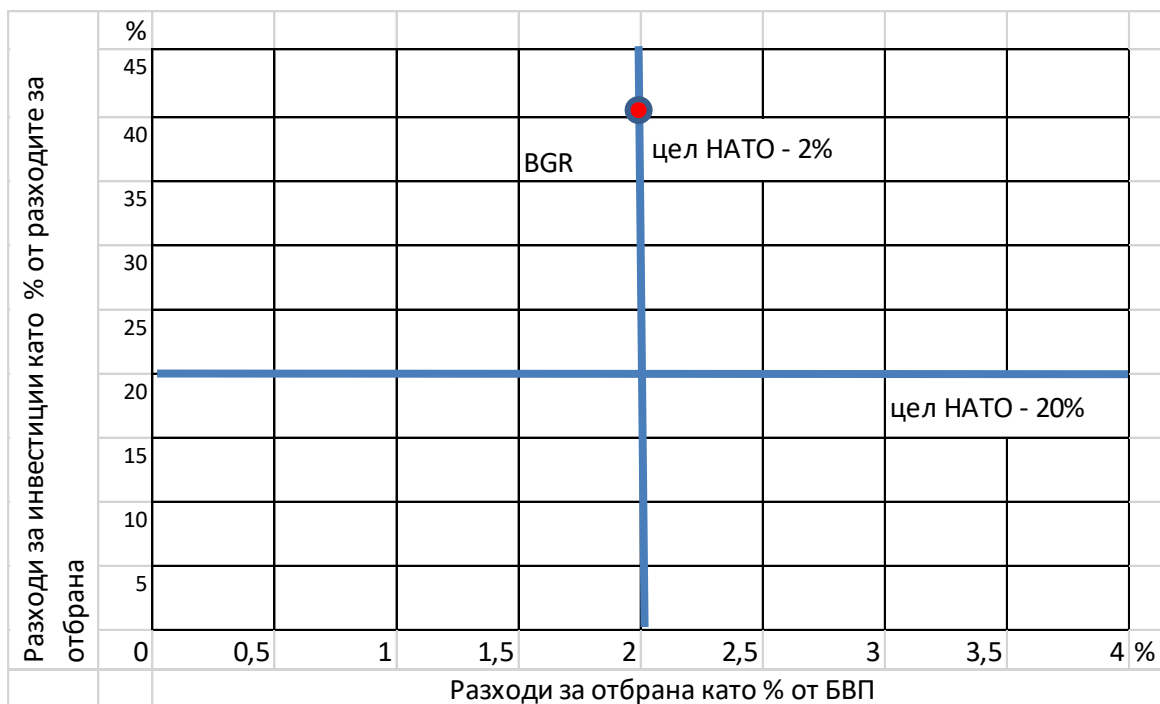
Табл. III-2: Разходи за отбрана за периода 2023-2026 г.

	/млн. лв./			
Показатели/години	Програма 2023 г.	Проект 2024 г.	Прогноза 2025 г.	Прогноза 2026 г.
Разходи за отбрана, съгласно класификацията на НАТО	3 473,0	4 217,0	4 354,6	5 151,1
в т.ч.:				
Общо разходи по бюджета на МО	2 382,2	2 129,2	2 141,5	2 156,0
Общо трансфери по бюджетите на ДВВУ	50,8	59,0	61,3	63,6
Общо разходи по ЦБ	776,4	1 761,9	1 824,1	2 561,9
Разходи за отбрана по бюджетите на други ПРБ, от тях:	263,6	266,8	327,7	369,5
- Разходи за пенсии на военнослужещите (по данни на НОИ), намалени с отчисленията за военнослужещи към пенсионните фондове (по данни на МО)	233,6	231,7	292,2	333,2
- Разходи за военни съдилища и военни прокуратури (по данни на ВСС)	16,2	18,9	19,3	20,1
- Разходите за издръжка на Постоянната делегация на Република България в НАТО и вноската на Република България към гражданския бюджет на НАТО и към Европейския механизъм за подкрепа на мира, изплащани от бюджета на МВНР	9,9	10,7	10,7	10,7
- Вноска на Република България към фонда на НАТО за иновации, изплащана от бюджета на МИР	3,8	5,5	5,5	5,5
Разходи за отбрана, съгласно класификацията на НАТО като % от БВП	1,88%	2,05%	2,00%	2,23%
<i>Разходи за отбрана по Националния план, приет с РМС № 3/04.01.2018 г., като % от БВП</i>	<i>1,85%</i>	<i>2,00%</i>	<i>2,00%</i>	<i>2,00%</i>

* **Забележка:** Средствата за капиталови разходи са планирани в рамките на обособения ресурс за капиталови разходи по централния бюджет за 2024 г.

Източник: МФ

Граф. III-2: Разходи за отбрана за 2024 г. като процент от БВП и разходи за инвестиции като процент от общите разходи за отбрана



Източник: МФ

Относителният дял на капиталовите разходи към общите разходи за отбрана е над 20-процентния критерий на НАТО.

2.7. ПОЛИТИКА В ОБЛАСТТА НА ВЪТРЕШНИЯ РЕД И СИГУРНОСТТА

Политиката в областта на вътрешния ред и сигурността се изпълнява от Министерството на вътрешните работи, Държавната агенция „Разузнаване“, Националната служба за охрана, Държавната агенция „Национална сигурност“, Държавната агенция „Технически операции“ и Националното бюро за контрол на специалните разузнавателни средства. Дейността в тази област се реализира в следните основни направления:

- Опазване на обществения ред и защита на националната сигурност, противодействие на тежките престъпления срещу личността и собствеността на гражданите;
- Противодействие на местни и транснационални престъпни структури и на физически и юридически лица, чиито действия са насочени срещу митническия режим, паричната, данъчната, осигурителната и други системи;
- Недопускане извършването на терористични действия на територията на страната;
- Граничен контрол и охрана на държавната граница, противодействие на незаконната миграция на територията на Република България и засилване контрола върху установяване на незаконно пребиваващи граждани на територията на страната;
- Превантивна дейност и контрол на движението по пътищата и внедряване на технически системи за наблюдение и контрол с цел намаляване броя на убитите и ранените при пътно-транспортни произшествия;

- Осигуряване на пожарна безопасност и защита на населението при пожари, бедствия и други извънредни ситуации;
- Осигуряване, разработване и прилагане на специални разузнавателни средства (СРС) и на специфични методи за охрана на живота, здравето и имуществото на гражданите, защита на правата и свободите на гражданите срещу незаконосъобразното използване на СРС и намирането на баланс между нуждата от използване на СРС, гражданските права и финансовите възможности на държавата;
- Извършване на оперативно-техническа дейност за разкриване и документиране извършването на престъпления, включително и за изготвяне на веществени доказателствени средства;
- Осигуряване на лична постова и техническа охрана, специализиран транспорт и пропускателен режим по месторабота, местоживеене, пребиваване в страната и в чужбина на категориите охранявани и обслужвани лица съгласно Закона за Националната служба за охрана;
- Обезпечаване на оперативната и разузнавателна дейност зад граница и физическа охрана на задграничните дипломатически представителства на Република България;
- Разработване и актуализиране на правила за съхраняването на искания, разрешения и разпореждания по използването и прилагането на СРС, издаване на указания във връзка с подобряване режима на използване и прилагане на СРС, както и за съхраняване и унищожаване на придобитата чрез тях информация; сезиране на органите и уведомяване служебно на гражданите при наличие на данни за неправомерно използване и прилагане на СРС.

2.7.1 Политика в областта на противодействието на престъпността и опазването на обществения ред

Тази област на политика е насочена към противодействие на организирани и конвенционалните форми на престъпност против икономиката и финансовата система и на престъпленията против личността и собствеността на гражданите; ефективно противодействие на тероризма и киберпрестъпността; опазване на обществения ред; намаляване на пътнотранспортния травматизъм и подобряване на пътната безопасност.

Дейностите по тази политика се изпълняват от структури на Министерството на вътрешните работи.

КЛЮЧОВИ ИНДИКАТОРИ ЗА ИЗПЪЛНЕНИЕ И ЦЕЛЕВИ СТОЙНОСТИ

Политика в областта на противодействието на престъпността и опазването на обществения ред	Мерна единица	Целева стойност			
		Програма 2023 г.	Проект 2024 г.	Прогноза 2025 г.	Прогноза 2026 г.
Наименование на индикатора					
1. Намаляване на регистрираните престъпления	%	1	1	1	1
2. Дял на върнатите досъдебни производства за периода	%	4	4	4	4

Политика в областта на противодействието на престъпността и опазването на общественя ред Наименование на индикатора	Мерна единица	Целева стойност			
		Програма 2023 г.	Проект 2024 г.	Прогноза 2025 г.	Прогноза 2026 г.
3. Увеличаване на контролната дейност с автоматизирани технически средства (АТС)	%	10	10	10	5
4. Повишаване на ефективността по противодействие на организираната престъпност с цел реализиране на национални политики за гарантиране на сигурността чрез провеждане на качествени действия по разследването на база брой привлечени към наказателна отговорност лица за участието им в организирана престъпна дейност, в т. ч. и повдигнатите обвинения на отделни лица, уличени в изпиране на пари, корупция в органите на държавната власт и компютърните престъпления*	%	-	200	220	240
5. Обменени съобщения по каналите на ЕВРОПОЛ, ИНТЕРПОЛ, СИРЕНЕ* и по двустранно и регионално сътрудничество	Брой	201 000	205 000	205 000	205 000

* ЕВРОПОЛ - Европейска полицейска служба; ИНТЕРПОЛ - Международна организация на криминалната полиция; СИРЕНЕ (SIRENE - Supplementary Information Request at the National Entries) – Искане за допълнителна информация във връзка с националните сигнали – система за обмен на допълнителна информация за определени лица между държавите членки.

Забележка: Индикатор 4. - През втората половина на 2022 г., след закриването на Специализирания съд и Специализираната прокуратура, ГДБОП на основание чл. 35, ал.2 и чл. 36 от Наказателно-процесуалния кодекс, докладва материалите по делата на оперативен отчет на Софийска градска прокуратура или на окръжните прокуратури в страната по компетентност. Новият принцип на действие се отразява неблагоприятно върху ключовия индикатор, а именно намаляване на новообразуваните ДП за извършени престъпления от организирани престъпни групи, а от там и на броя на лицата с повдигнати обвинения по чл. 321 от Наказателния кодекс. Това налага да бъде променен ключовия индикатор и неговата целева стойност.

2.7.2 Политика в областта на защитата на границите и контрол на миграционните процеси

Тази област на политика е насочена към усъвършенстване на системите за сигурност на границите чрез прилагане на модерни технически средства и по-ефективен контрол на миграционните процеси.

Дейностите по тази политика се изпълняват от структури на Министерството на вътрешните работи.

КЛЮЧОВИ ИНДИКАТОРИ ЗА ИЗПЪЛНЕНИЕ И ЦЕЛЕВИ СТОЙНОСТИ

Политика в областта на защитата на границите и контрол на миграционните процеси Наименование на индикатора	Мерна единица	Целева стойност			
		Програма 2023 г.	Проект 2024 г.	Прогноза 2025 г.	Прогноза 2026 г.
1. Поддържане на висока ефективност в граничното наблюдение за противодействие на незаконната миграция и обезпечаване сигурността на външните европейски граници	Брой	5 000	5 900	6 250	6 250
2. Поддържане на висока ефективност в граничните проверки за противодействие на незаконната миграция и незаконното превеждане на лица през	Брой	1 600	1 700	1 900	1 900

<p><i>Политика в областта на защитата на границите и контрол на миграционните процеси</i></p> <p>Наименование на индикатора</p>	<p>Мерна единица</p>	<p>Целева стойност</p>			
		<p>Програма 2023 г.</p>	<p>Проект 2024 г.</p>	<p>Прогноза 2025 г.</p>	<p>Прогноза 2026 г.</p>
държавната граница					
3. Увеличаване на броя на издадените разрешения, удостоверения и други документи за пребиваване на граждани на трети страни и граждани на ЕС, спрямо предходния отчетен период	%	1	1	1	1
4. Повишаване на ефективността на процедурите по връщане на незаконно пребиваващите чужденци като елемент от политиката по противодействие на незаконната миграция чрез увеличаване на процента на върнатите чужденци от националности, които могат да бъдат връщани* в страната на произход спрямо общия брой на лицата, подлежащи на връщане от тези националности**	%	6	6	6	6

Забележка: Индикатор № 1 и № 2 - Целевите стойности на показателите за изпълнение са завишени предвид отчетените през 2022 г. резултати и продължаващата тенденция за увеличаване на миграционните потоци в резултат на множеството кризи в страните източник на миграция. Съществуващите социално-икономически и хуманитарни проблеми, в комбинация с проблемите на сигурността в конфликтните зони на Близкия изток, Азия и Африка водят до разместване на големи слоеве от населението на регионално и интернационално ниво в посока към България по пътя им към Централна и Западна Европа. От една страна обстановката в Сирия и Афганистан става все по-нестабилна и усложнена, а от друга Турция като страна приемаща голям брой разселени лица и бежанци също среща големи предизвикателства и е възможно да промени сериозно политиката си по отношение на търсещите убежище чужди граждани. Всичко това упражнява силен натиск върху бежанците да се насочат към Европа търсейки спасение;

Индикатор № 4 - *Граждани на трети страни, върху чието принудително връщане не е наложен мораториум;

****Предложена е промяна във формулировката на индикатор 4, поради следните обстоятелства:**

В изпълнение на разпоредително писмо на главния секретар на МВР №8121р-19216/20.09.2022 г. от 01.10.2022 г. в СДВНЧ към дирекция не се настаняват чужденци краткосрочно, а само такива с наложени принудителни административни мерки (ПАМ), свързани с връщането им от Република България, т.е. всички настанени чужденци подлежат на връщане. По този начин използваният през 2022 г. индикатор „Повишаване на ефективността на процедурите по връщане на незаконно пребиваващите чужденци като елемент от политиката по противодействие на незаконната миграция чрез увеличаване на процента на върнатите чужденци спрямо броя на лицата, настанени в СДВНЧ през отчетния период и подлежащи на връщане“ става неприложим към ситуацията през 2023 г. и следващите години.

За сравнение – през 2022 г. преобладаващата част от чужденците в СДВНЧ са били настанени със заповеди за краткосрочно настаняване, с цел установяване на тяхната самоличност. Значително по-малка част от общо настанените за периода, са били настанените с ПАМ и подлежащи на връщане.

Сериозен фактор, оказващ влияние върху изпълнение на процедурите по връщането е поддържането на мораториум върху принудителното връщане на сирийски граждани, както и на афганистанските граждани докато страната им се стабилизира. Това води до силно ограничаване на изпълнението на дейностите по връщането на тези лица в страните им на произход, като същевременно тези две националности съставляват 80% от настанените в СДВНЧ към дирекция „Миграция“ през първите 8 месеца на 2023 г.

Въпреки предприетите мерки от дирекция „Миграция“ за изпълнение на процедурите по връщане по Фонд „Убежище, миграция и интеграция“ и осигуреното финансиране за закупуване на самолетни билети, горепосочения фактор се запазва като съществен проблем, което налага да бъде отчитано връщането на гражданите от националности, за които няма мораториум, т.е. без Сирия и Афганистан.

2.7.3 Политика в областта на пожарната безопасност и защитата на населението при извънредни ситуации

Тази област на политика е насочена към подобряване организацията на работа в областта на пожарната безопасност и защитата на населението чрез постигане на съответствие с изискванията на ЕС в областта.

Дейностите по тази политика се изпълняват от Главна дирекция „Пожарна безопасност и защита на населението“ към МВР.

КЛЮЧОВИ ИНДИКАТОРИ ЗА ИЗПЪЛНЕНИЕ И ЦЕЛЕВИ СТОЙНОСТИ

<p><i>Политика в областта на пожарната безопасност и защитата на населението при извънредни ситуации</i></p> <p>Наименование на индикатора</p>	<p>Мерна единица</p>	<p>Целева стойност</p>			
		<p>Програма 2023 г.</p>	<p>Проект 2024 г.</p>	<p>Прогноза 2025 г.</p>	<p>Прогноза 2026 г.</p>
1. Проверки по спазване на изискванията за пожарна безопасност	Брой	80 000	80 000	80 000	80 000
2. Предоставени административни услуги на гражданите в областта на пожарната безопасност	Брой	11 000	11 000	11 000	11 000
3. Проведени мероприятия за повишаване културата на населението в областта на пожарната безопасност и защита на населението	Брой	7 400	6 800	6 400	6 000
4. Извършени проверки на обекти съгласно Закона за защита при бедствия (чл. 35, ал. 1 и чл. 36, ал. 1)	Брой	2 000	2 000	2 000	2 000
5. Повишаване на готовността на силите и средствата от териториалните звена на ГДПБЗН и основните съставни части на Единната спасителна система за реагиране при пожари, бедствия и извънредни ситуации чрез провеждане на пожаро-тактически учения от СДПБЗН и РДПБЗН с участието на сили и средства от създадените специализирани сектори оперативни дейности (СОД), СДВР, ОДМВР, Центровете за спешна медицинска помощ, БЧК и доброволни формирования	Брой	35	35	28	28
6. Публикувани материали в областта на ПБЗН в медиите и Интернет	Брой	-	15 000	14 500	13 000

Забележка: ГДПБЗН – Главна дирекция „Пожарна безопасност и защита на населението“; СДПБЗН – Столична дирекция „Пожарна безопасност и защита на населението“; РДПБЗН – Регионална дирекция „Пожарна безопасност и защита на населението“; СДВР – Столична дирекция на вътрешните работи; ОДМВР – Областни дирекции на МВР.

В проектобюджета за 2024 г. за *делегираните от държавата дейности* в областта на сигурността и защитата на населението при извънредни ситуации, по бюджетите на общините са предвидени допълнителни средства в размер на 11,5 млн. лв. във връзка с увеличението на минималната работна заплата от 780 на 933 лв. Осигурени са допълнително и 0,7 млн. лв. за увеличение на издръжката на районните полицейски инспектори, детските педагогически стаи, офисите за военен отчет и на доброволните формирования.

2.7.4 Политика в областта на управлението и развитието на системата на МВР

Тази област на политика е насочена към повишаване на институционалния капацитет чрез гъвкаво управление на ресурсите, обучение и квалификация и подобряване координацията между структурите, както и към развитие и подобряване на информационната и комуникационна среда на министерството, на информационно-аналитичната, експертната, научната и административната дейност и дейността по здравеопазване.

Дейностите по тази политика се изпълняват от административни звена в МВР, НС 112, Академията на МВР и Медицинския институт на МВР.

КЛЮЧОВИ ИНДИКАТОРИ ЗА ИЗПЪЛНЕНИЕ И ЦЕЛЕВИ СТОЙНОСТИ

Наименование на индикатора	Мерна единица	Целева стойност			
		Програма 2023 г.	Проект 2024 г.	Прогноза 2025 г.	Прогноза 2026 г.
1. Поддръжка и оптимизация на комуникационните системи на МВР	Брой	6	6	6	6
2. Поддръжка и оптимизация на информационните системи на МВР	Брой	80	80	80	81
3. Процент на обажданията, отговорени до 10-тата секунда	%	86,5	87	87,5	88
4. Обучени лица по професионалното направление	Брой	6 000	6 000	6 000	6 000
5. Брой лица, с които е проведено психологично изследване	Брой	5 500	5 500	5 500	5 500
6. Лекувани в МИ ²¹ -МВР (ЦКБ ²² и БПРЛ ²³ в Хисаря, Баня и Варна) пациенти, съгласно ЗМВР ²⁴ и ЗЗО ²⁵	Брой	26 876	28 000	28 100	28 100

Забележка: Дефиницията на индикатора е изменена, с оглед прецизиране на обхвата на лицата, имащи право на лечение в МИ-МВР.

2.8. ПОЛИТИКА В ОБЛАСТТА НА СЪДЕБНАТА СИСТЕМА

Приоритет е изграждането на добре функционираща и прозрачна съдебна система, която да гарантира ефективно прилагане на законите, да дава сигурност на гражданите и да защитава спазването на техните права и свободи. Усилията в тази сфера са насочени към постигането на равен достъп до правосъдие и на европейски стандарти в областта на правната помощ и алтернативното решаване на спорове, в условията на пълноправно членство в Европейския съюз.

Политиките в областта на съдебната власт се координират от **Висшия съдебен съвет** като постоянно действащ орган, представляващ съдебната власт, който осигурява и отстоява нейната независимост, определя състава и организацията на работа на съдилищата, прокуратурите и следствените органи и обезпечава финансово и технически тяхната дейност без да се намесва в нейното осъществяване.

Изпълнението на заложените политики цели повишаване на общественото доверие в съдебната власт, постигане на ефективно, бързо, прозрачно, справедливо и достъпно правосъдие, както и създаване на съвременни условия на гражданите, вкл. за

²¹ Медицински институт.

²² Централна клинична база.

²³ Болница за продължително лечение и рехабилитация.

²⁴ Закон за Министерството на вътрешните работи.

²⁵ Закон за здравното осигуряване.

обвиняемите, за провеждане на съдебния процес. За постигането на тези цели е важно да се наблегне на качествено изпълнение на предвидените в Закона за съдебната власт задължения и повишаване на общественото доверие в съдебната власт, както и да се засили контролът на органите на съдебната власт, основаващ се на принципите на законосъобразност, обективност и публичност.

Важен момент при изпълнението на политиките в областта на съдебната система е засилването на ефективността в борбата на Прокуратурата срещу организираната престъпност и корупцията.

Предвижда се подобряване на административното обслужване чрез разширяване на техническите възможности за връзка между отделните органи на съдебната власт, включително и осигуряването на автоматизиран достъп до публичните съдебни регистри, както и поэтапна подмяна на амортизираната компютърна техника, като част от електронното правосъдие. Това ще бъде възможно чрез въвеждане на стандарти за обмен на информация между отделните подсистеми в съдебната власт, създаване и внедряване на стандартен софтуер за публичните регистри и информация за работата на съдебните институции, цялостна компютризация на съдилищата, както и разширяване на автоматизирания обмен на специализираната информация между съдебните институции и държавната администрация.

Конституционен съд

Конституционният съд на Република България е независим държавен орган, създаден с Конституцията и натоварен да осигурява нейното върховенство. Независим е от законодателната, изпълнителната и съдебната власт. Основната му дейност е да дава задължителни тълкувания на Конституцията, както и да се произнася по съответствието ѝ със законите, актовете на Народното събрание и президента и международните договори, по които България е страна.

Конституционният съд членува в три международни организации, като членството в тях е от изключително важно значение за развитието и работата на съда и за добрата позиция в международен аспект на българския Конституционен съд.

Бюджетната прогноза на Конституционния съд отразява оптималния размер на средствата, необходими за нормално функциониране на съда и повишаване ефективността на работата му.

Дейността на Конституционния съд попада в обхвата на функционална област „Върховенство на конституцията“.

2.8.1 Политика в областта на правосъдието

Програмният бюджет на Министерството на правосъдието за периода 2024-2026 г. включва две политики – Политика в областта на правосъдието и Политика в областта на изпълнение на наказанията и бюджетна програма „Администрация“.

Приоритет на Министерството на правосъдието е да се реформира работата на съдебната система за постигане на достъпно, предвидимо, бързо и справедливо правосъдие, за възстановяване на справедливостта в обществото, което да гарантира правовия ред в страната, постигане на конкретни резултати в борбата с престъпността и ефективно справяне с корупцията.

Отговорните структури за изпълнението на политиката в областта на правосъдието са Министерството на правосъдието (МП), Агенцията по вписванията (АВ), Националното бюро за правна помощ, Главна дирекция „Охрана” и Бюрото по защита на застрашени лица.

Извън дейностите, които се финансират с бюджетни средства, ще бъдат изпълнявани и дейности, финансирани със средства от Норвежкия финансов механизъм, Швейцарско-българската програма за сътрудничество, Инструмента за техническа подкрепа на Европейската комисия, Хоризонтална програма „Правосъдие“ на Европейската комисия и Механизма за възстановяване и устойчивост.

Меморандумът за разбирателство относно изпълнението на Норвежкия финансов механизъм (НФМ) 2014-2021, сключен на 09.12.2016 г. между Кралство Норвегия и Република България, определя Министерството на правосъдието за Програмен оператор на Програма „Правосъдие“.

В рамките на програмата се предвижда изпълнението на девет предварително дефинирани проекта и на една малка грантова схема.

Програма „Правосъдие“ обхваща две програмни области: *Програмна област 19 „Корекционни услуги и предварително задържане“* и *Програмна област 21 „Ефективност и ефикасност на съдебната система, укрепване на върховенството на закона“*.

Планираното финансиране по *Програмна област 21* е насочено в следните направления:

- (1) Подобро прилагане на европейската правна рамка от българската съдебна система чрез ефективно изпълнение на решенията на Европейския съд по правата на човека (ЕСПЧ) и обучения на магистрати и други правни експерти;
- (2) Подобряване на капацитета на българските власти в областта на детското правосъдие;
- (3) Подобен капацитет на българските институции в областта на домашното насилие и насилие, основано на полов признак.

Идентифицираната необходимост от подобряване на достъпа до основна правна помощ за жертви на домашно насилие и насилие, основано на полов признак и уязвимите групи ще бъде разрешена чрез разширена линия услуги за Националното бюро за правна помощ (включително онлайн инструменти), изграждане на координационен механизъм на местно ниво и повишена съгласуваност между основните заинтересовани страни за защита на правата на най-уязвимите – жени, деца и ромски общности. Освен това, повишаването на осведомеността относно съществуването и наличието на възможностите за правна помощ ще допринесе за подобряване на достъпа до правосъдие на най-уязвимите групи в обществото.

Не на последно място, мерките за повишаване на компетенциите в съдебната власт и подобряване на сътрудничеството и координацията между институциите, отговарящи за прилагането на принципите на Европейския съд по правата на човека, ще допринесат за бързото, ефикасно и ефективно изпълнение и прилагане на основните права на национално равнище.

В Рамките на *Програмна област 21* бенефициенти по предварително дефинирани проекти са Националното бюро за правна помощ и дирекция „Процесуално представителство на Република България пред Европейския съд по правата на човека“ в Министерството на правосъдието.

КЛЮЧОВИ ИНДИКАТОРИ ЗА ИЗПЪЛНЕНИЕ И ЦЕЛЕВИ СТОЙНОСТИ

Наименование на индикатора	Мерна единица	Целева стойност			
		Програма 2023 г.	Проект 2024 г.	Прогноза 2025 г.	Прогноза 2026 г.
1. Брой изготвени законопроекти и подзаконовни нормативни актове, които осигуряват нормативната основа за функциониране на съдебната власт, включително свързани с въвеждането, изпълнението и прилагането на актове на ЕС в областите от компетентност на МП	Брой	8	8	8	8
2. Брой свързани регистри за изграждане на интегрирана свързаност на регистрите	Брой	2	1	1	1
3. Брой нови електронни услуги в Търговския регистър и регистъра на юридическите лица с нестопанска цел	Брой	1	1	0	0
4. Цифровизация на архиви на служби по вписванията към Агенция по вписванията	Брой служби по вписванията	2	2	2	2
5. Реализиране на ЦАИС ²⁶ „Единна входна точка“ за подаване на годишни финансови отчети и статистика в машинно-четим формат и интеграция с НАП, НСИ, АВ (ТР)	Брой	0	1	0	0

1. *Брой изготвени законопроекти и подзаконовни нормативни актове, които осигуряват нормативната основа за функциониране на съдебната власт, включително свързани с въвеждането, изпълнението и прилагането на актове на ЕС в областите от компетентност на Министерството на правосъдието* - общата цел на този ключов индикатор е да надгради усилията за модернизация на съдебната власт и да завърши реформата ѝ като:

- Постигне действени гаранции за независимост на съда и съдебната власт;
- Осигури добро управление на органите на съдебната власт и висока ефективност на тяхното функциониране;
- Разгърне потенциала на човешкия ресурс на съдебната власт и гарантира високата мотивация, компетентност и социална отговорност на съдиите, прокурорите и следователите;
- Реализира модерна и ефективна наказателна политика чрез необходимите институционални и нормативни реформи;
- Осигури пълноценно право на справедлив процес на всеки гражданин и ефективна защита на правата на човека.

2. *Брой свързани регистри за изграждане на интегрирана свързаност на регистрите*

²⁶ Централизирана автоматизирана информационна система.

Описание: Във връзка с Директива (ЕС) 2017/1132 на Европейския парламент и на Съвета от 14 юни 2017 година относно някои аспекти на дружественото право държавите членки осигуряват оперативната съвместимост на своите централни, търговски или дружествени регистри в рамките на системата за взаимно свързване на регистрите (BRIS) чрез европейската централна платформа. В изпълнение на изискванията е предвидено българският търговски регистър да бъде свързан със системата за взаимно свързване на бизнес регистрите чрез Европейската централна платформа през 2022 г. Търговският регистър е свързан с BRIS на 30.03.2022 г.

Съгласно чл. 30, параграф 10 и чл. 31, параграф 9 от Директива (ЕС) 2015/849 на Европейския парламент и Съвета от 20 май 2015 г. за предотвратяване използването на финансовата система за целите на изпирането на пари и финансирането на тероризма, за изменение на Регламент (ЕС) № 648/2012 на Европейския парламент и на Съвета и за отмяна на Директива 2005/60/ЕО на Европейския парламент и на Съвета и на Директива 2006/70/ЕО на Комисията, изменена с Директива (ЕС) 2018/843 на Европейския парламент и на Съвета от 30 май 2018 г. за изменение на Директива (ЕС) 2015/849 за предотвратяване използването на финансовата система за целите на изпирането на пари и финансирането на тероризма и за изменение на директиви 2009/138/ЕО и 2013/36/ЕС, държавите членки гарантират, че централните регистри, в които се съхранява информация за действителните собственици, са свързани чрез европейската централна платформа, създадена с член 22, параграф 1 от Директива (ЕС) 2017/1132 на Европейския парламент и на Съвета, като свързването на централните регистри на държавите членки към платформата се осъществява в съответствие с техническите спецификации и процедури, установени в актовете за изпълнение, приети от Комисията в съответствие с член 24 от Директива (ЕС) 2017/1132 и с член 31а Директива (ЕС) 2015/849. В текстовете на директивата е посочено, че държавите членки гарантират, че информацията за действителните собственици е достъпна чрез системата за взаимно свързване на регистрите.

Към настоящия момент в Търговския закон и Закона за търговския регистър и регистъра на юридическите лица с нестопанска цел (ЗТРРЮНЦ) се съдържат текстове, които да транспонират посочените по-горе задължения, а в Информационната система на търговския регистър и регистъра на юридическите лица с нестопанска цел е изградена възможност за свързаност с европейската централна платформа, като същият е свързан с BRIS.

В Закона за регистър БУЛСТАТ също е предвиден ангажимент на България за свързването на този регистър с европейската централна платформа на регистрите на държавите-членки на ЕС.

Цел: ще бъдат реализирани трансгранични електронни услуги, които ще позволят предоставяне на информация за регистрираните в българския Търговски регистър и регистър на юридическите лица с нестопанска цел (ТРРЮЛНЦ) и регистър БУЛСТАТ субекти, вкл. и информация за техните действителни собственици.

Резултат: Свързване на ТРРЮЛНЦ с европейската централна платформа BRIS.

Индикаторът е идентифициран като ключов в съответствие с Приоритет 10 „Институционална рамка“ от Националната програма за развитие на България 2030. Чрез реализацията му ще се подпомогне осъществяването на обмен на данни в рамките на Европейския съюз, в резултат на което ще се усъвършенстват работните им процеси за предоставяне на по-качествени и леснодостъпни електронни услуги и ще се постигне

намаляване на административната тежест и повишаване на качеството на предоставяните услуги в изпълнение на изискванията на ЕС.

Свързване на ТРПЮЛНЦ и регистър Булстат с платформата за обмен на данни относно действителни собственици – BORIS.

3. Брой нови електронни услуги в Търговския регистър и регистъра на ЮЛНЦ

С предоставянето на нови услуги, свързани с воденето на регистър на ЮЛНЦ, чрез надграждане на Търговския регистър, ще се осъществи основната цел, а именно подобряване на административното обслужване на гражданите и бизнеса и увеличаване на броя на услугите, предоставени по електронен път за субектите, които подлежат на регистрация в електронния регистър, вкл. и на неправителствените организации. Към настоящия момент всички услуги в ТРПЮЛНЦ се предоставят както на гише, така и по електронен път. Нови услуги се изграждат и предвиждат в зависимост от нормативните изисквания.

Резултат: Реализирани нови електронни услуги или вътрешно-административни електронни услуги.

4. Цифровизация на архиви на служби по вписванията към Агенция по вписванията

Към настоящия момент всички документи в Имотния регистър се съхраняват на хартиен носител. Обемът на натрупаната информация, която се води от 1910 г. до 2009 г., е в книги, които следва да се дигитализират. С проект по Плана за възстановяване и устойчивост се предвижда цифровизиране на всички документи, които се съхраняват на хартиен носител в службите по вписванията, което от своя страна е предпоставка и възможност за изготвяне на справки и удостоверения по електронен път и сигурно съхранение на данните за имотите в Република България.

5. Реализиране на ЦАИС „Единна входна точка“ за подаване на годишни финансови отчети и статистика в машинно-четим формат и интеграция с НАП, НСИ, АВ (ТР)

С цел комплексно използване на данните от НСИ, НАП и АВ е предвидено да се реализира Единната входна точка (ЕВТ) за подаване на годишни отчети за дейността, включващи годишни финансови отчети и статистически справки. Индикаторът е идентифициран като ключов в съответствие с Приоритет 10 „Институционална рамка“ от Националната програма за развитие на България 2030. Чрез реализацията му ще се подпомогне осъществяване на част от необходимата интеграция между институциите, в резултат на което ще се усъвършенстват работните им процеси за предоставяне на по-качествени и леснодостъпни електронни услуги и ще се постигне намаление на административната тежест и повишаване на качеството на предоставяните услуги.

В проекта на бюджет на Министерството на правосъдието за 2024 г. са планирани разходи в размер на 19,2 млн. лв. за държавна субсидия за политическите партии, които на последните парламентарни избори са получили не по-малко от едно на сто от действителните гласове и коалициите, които на последните парламентарни избори са получили не по-малко от четири на сто от действителните гласове.

2.8.2 Политика в областта на изпълнение на наказанията

Политиката по изпълнение на наказанията е насочена към по-нататъшното развитие, усъвършенстване и демократизиране на институциите на наказателно-изпълнителната

система, като необходима предпоставка за хуманно третиране на закононарушителите и гаранция за спазването на правата на човека.

Политиката в наказателно-изпълнителната дейност цели утвърждаването на съвременен модел на управление и развитие на пенитенциарната система, в съответствие с международните минимални стандарти, приети за местата за задържане и Европейските правила за затворите.

Дейността по изпълнение на наказанията е изцяло ориентирана към реформиране на пенитенциарните заведения и към създаването на условия в тях за поправянето и ресоциализацията на осъдените лица. Основната ѝ цел е да осигури защита на обществото от правонарушителите, да гарантира правата и свободите на лишените от свобода и възможностите за тяхната социална рехабилитация.

Реформирането на пенитенциарната система е неразделна част от процеса на ускорена съдебна реформа и успешното противодействие на престъпността. Въпреки че през последните години страната ни постигна значителен напредък в развитието и усъвършенстването на наказателното изпълнение, процесът на реформа е невъзможен без подобряване материалните условия на бит и живот на лишените от свобода и по-нататъшното демократизиране институциите на наказателно-изпълнителната система.

Още в процеса на преговорите за интеграция на страната ни към Европейските структури извършените сравнително-правни изследвания, както и засиленият обмен на информация и опит показва редица недостатъци на състоянието на материално-техническата база на затворната система.

Препоръки за подобряване на материалните условия в местата за лишаване от свобода като необходима предпоставка за хуманното третиране на закононарушителите и гаранция за спазване правата на човека се съдържат и в докладите на европейските експерти по глава 24 „Правосъдие и вътрешни работи” и от проверките на Европейския комитет против изтезанията, проведени през последните години.

Политиката в областта на изпълнение на наказанията се изпълнява от Главна дирекция „Изпълнение на наказанията“.

Извън дейностите, които се финансират с бюджетни средства, ще бъдат изпълнявани и дейности, финансирани със средства от Норвежкия финансов механизъм.

Съгласно Програмното споразумение за Програма „Правосъдие“ на Норвежкия Финансов Механизъм 2014-2021, по Програмна област 19 „Корекционни услуги и предварително задържане“ Главна дирекция „Изпълнение на наказанията“ изпълнява три предварително дефинирани проекта.

Договорите за предоставяне на безвъзмездна финансова помощ за изпълнението на предефинираните проекти с бенефициент Главна дирекция „Изпълнение на наказанията“ бяха сключени през 2020 г.

Планираното финансиране по Програмна област 19 е насочено в следните направления:

- (1) Подобрени корекционни услуги, включително материални условия за лишените от свобода и задържаните лица, както и за уязвимите групи и младежите в съответствие с приложимите международни стандарти;
- (2) Повишено прилагане на алтернативни мерки на лишаването от свобода, по-конкретно подобряване на качеството на пробацията.

Конкретните предизвикателства и нужди, очертани след консултации със заинтересованите страни, ще бъдат разрешени чрез подобряване на материалните условия за лишените от свобода и задържаните лица, включително за уязвимите групи (предимно ромското население) и младежите съгласно приложимите международни стандарти. Същевременно необходимостта от подобряване на условията в местата за лишаване от свобода ще бъде насочена към повишаване на капацитета на персонала им по отношение на разпознаването на нуждите на лишените от свобода и задоволяването им по адекватен начин. Освен това ще бъде постигнато прилагането на алтернативни мерки на лишаването от свобода, особено подобряване на качеството на пробацията, за да се търсят нови общностно базирани алтернативи на местата за лишаване от свобода, като това ще допринесе за намаляване на броя на лишените от свобода в затворите.

Дейностите по проектите ще доведат до постигане на следните резултати:

- Подобряване на инфраструктурата на ГДИН²⁷, чрез ремонтване на арести, подобряване условията на затворническите сгради и общежития;
- Изграждане пилотен затвор с център за обучение на персонала на ГДИН, разработване на учебни програми за инициращо и последващо обучение подобряване на здравните грижи за лишените от свобода с фокус върху уязвими групи и зависими;
- Засилване прилагането на алтернативни мерки на лишаването от свобода, по-специално повишаване качеството на пробацията и повишаване компетентностите на пробационните служители;
- Рехабилитация на затворници. Подобряване условията на живот и рехабилитация на уязвимите групи в затворите, включително изграждане/рехабилитация на преходни отделения в затворническите общежития от открит тип (half way house) предлагащи програми, съобразени с техните нужди.

КЛЮЧОВИ ИНДИКАТОРИ ЗА ИЗПЪЛНЕНИЕ И ЦЕЛЕВИ СТОЙНОСТИ

Политика в областта на изпълнение на наказанията	Мерна единица	Целева стойност			
		Програма 2023	Проект 2024 г.	Прогноза 2025 г.	Прогноза 2026 г.
1.Процент на настанените в места за лишаване от свобода, които не са в съответствие с европейските стандарти за затворите (включително 4 кв.м. на задържан)	%	5	5	5	5
2.Процент на лицата в пробация, включени в програми за обществено въздействие	%	28	28	28	28
3.Процент на лишени от свобода, завърнали се обратно в пенитенциарната система в рамките на 1 година след освобождаването	%	5	5	5	5
4. Процент на лишени от свобода, завърнали се обратно в пенитенциарната система в рамките на 2 години след освобождаването	%	10	10	10	10

²⁷ Главна дирекция „Изпълнение на наказанията“.

Политика в областта на изпълнение на наказанията	Наименование на индикатора	Мерна единица	Целева стойност			
			Програма 2023	Проект 2024 г.	Прогноза 2025 г.	Прогноза 2026 г.
	5. Разработена концептуална рамка за рехабилитация на лишени от свобода и брой програми за социална реинтеграция на лишени от свобода	Брой	1	2	0	0
	6. Брой лишени от свобода преминали през съвременни програми за социална реинтеграция	Брой	20	20	60	70
	7. Брой открити нови работни места	Брой	0	92	50	40
	8. Брой изградени пилотни затворнически съоръжения и учебни центрове за персонала	Брой	0	2	0	0

Индикаторите по политика в областта на правосъдието са насочени към постигане на реформиране на пенитенциарната система и хуманизиране изпълнението на наказанията, повишаване на сигурността на затворите и следствените арести с внедряването на съвременни и модерни технически средства за наблюдение и контрол, охрана и управление, както и по-интензивно прилагане на програмите за обществено въздействие в пробационните служби.

1. *Процент на настанените в места за лишаване от свобода, които не са в съответствие с европейските стандарти за затворите (включително 4 кв.м. на задържан)*

Индикаторът е разпознат като ключов в отговор на промените в законодателството и препоръките на Европейския комитет за предотвратяване на наказанията (КПИ) за осигуряване на 4 кв.м. минимална жилищна площ, което е в съответствие с европейските стандарти и добри практики. Този индикатор гарантира спазването на човешките права и осигуряване на условия на лишени от свобода, които да съдействат за тяхната по-успешна рехабилитация и ресоциализация. Индикаторът измерва постигането на стратегическа цел „Реформиране на пенитенциарната система и хуманизиране изпълнението на наказанията“.

2. *Процент на лицата в пробация, включени в програми за обществено въздействие*

Индикаторът е определен като ключов, тъй като една от основните цели на наказанието пробация е успешната социална включеност на осъдените лица и тяхната реинтеграция в обществото като пълноценни и зачитащи закона граждани. Един от основните стълбове за постигане на тази цел е включването на осъдените лица в специализирани програми за обществено въздействие, където те да успеят да извлекат полза като усвоят нови знания и умения. Резултатите на участниците в тях са свързани основно с повишаване на отговорността за поведението, промяна на отношението към извършеното правонарушение, промяна на нагласите и преодоляване на наличните дефицити в решаване на проблеми. Индикаторът измерва доколко тази цел е постигната за периода на изпълнение на наказанието, което би довело до превенция за извършване на повторно правонарушение. Индикаторът се отнася към стратегическа цел „Реформиране на пенитенциарната система и хуманизиране изпълнението на наказанията“.

3. *Процент на лишени от свобода, завърнали се обратно в пенитенциарната система в рамките на 1 година след освобождаването*

Индикаторът е ключов за измерване постигането на целите на наказанието, а именно превенция на повторното престъпление, базиран е на екстраполяцията на очакваната степен на рецидивизъм в национален мащаб за периода от 1 година след освобождаване. Индикаторът се отнася към стратегическа цел „Реформиране на пенитенциарната система и хуманизиране изпълнението на наказанията“.

4. Процент на лишени от свобода, завърнали се обратно в пенитенциарната система в рамките на 2 години след освобождаването

Индикаторът измерва устойчивостта на резултатите, а именно превенция на повторното престъпление в дългосрочен период, базиран е на екстраполяцията на очакваната степен на рецидивизъм в национален мащаб за периода от 2 години след освобождаване. Индикаторът се отнася към стратегическа цел „Реформиране на пенитенциарната система и хуманизиране изпълнението на наказанията“.

5. Разработена концептуална рамка за рехабилитация на лишени от свобода и брой програми за социална реинтеграция на лишените от свобода

По Предефиниран проект 2 на НФМ, в периода 2023-2024 г. предстои разработването на 1 концептуална рамка и две програми за уязвими групи, 1 за млади правонарушители и 1 за роми.

Индикаторът измерва напредъка в предоставянето на достъп до програми и съдържателни дейности, с оглед на риска и специфичните нужди на лишените от свобода и е ключов за успешното реинтегриране и социално включване на тези лица. Индикаторът се отнася към стратегическа цел „Подобряване на рехабилитацията на лишените от свобода и засилване на техните социални компетентности за намаляване на рецидива“.

6. Брой лишени от свобода преминали през съвременни програми за рехабилитация и реинтеграция

Индикаторът измерва динамиката в достъпа и интереса на лишените от свобода за включване в рехабилитационни и реинтеграционни програми, които да подпомогнат изграждането на устойчиви социални компетентности и умения на социална интеграция. Индикаторът се отнася към стратегическа цел „Подобряване на рехабилитацията на лишените от свобода и засилване на техните социални компетентности за намаляване на рецидива“.

7. Брой открити нови работни места

Индикаторът измерва броя на новоназначените служители в затворите, така че да се прилагат ефективно новите програми за социална реинтеграция и рехабилитация на лишените от свобода, както и да се гарантира успешното внедряване на принципите на нормализация и динамична сигурност. Това гарантира и устойчивост на резултатите, постигнати по подписаните договори по европейски програми и проекти, което има отношение към стратегическа цел „Ефективно и ефикасно управление и изпълнение на подписаните договори по европейски програми и проекти и засилване на международното сътрудничество“.

Индикаторът „Брой открити нови работни места“ се отнася към цел „Организационно развитие и укрепване на административния капацитет, осигуряващи изпълненията на наказанията“.

8. Брой изградени пилотни затворнически съоръжения и учебни центрове за персонал

Индикаторът е ключов за постигане на реформиране на пенитенциарната система, хуманизиране изпълнението на наказанията и повишаване на сигурността на затворите. В последните 60 години в България не е изграждан нов затвор, а тези съоръжения, които са в експлоатация не отговарят на съвременните стандарти и архитектурни решения, гарантиращи както сигурността, така и защитата на човешките права на лишените от свобода. Индикаторът се отнася към стратегическа цел „Реформиране на пенитенциарната система и хуманизиране изпълнението на наказанията“.

2.9. ВЪНШНА ПОЛИТИКА

Външната политика на България се ръководи от принципа на прагматично следване на националния интерес и недопускане на намеса във вътрешните работи на страната ни. **Министерството на външните работи** ръководи, координира и контролира осъществяването на държавната политика на Република България в отношенията ѝ с други държави, като осигурява поддържането и развитието на външнополитическия диалог, политиката на сигурност и двустранното, регионалното и многостранното сътрудничество и осъществява общата координация в областта на външната политика и международната дейност на Република България.

2.9.1 Политика в областта на активната двустранна и многостранна дипломация

Политиката в областта на активната двустранна и многостранна дипломация е главното направление на дейността на Министерството на външните работи като орган, провеждащ външната политика на държавата. В съвременния многополюсен свят дипломатията и преговорите са жизнено необходим основен инструмент в разрешаването на съществуващите и нововъзникнали кризи и конфликти, както и за намиране на устойчиви и справедливи решения на глобалните проблеми.

Важен акцент при осъществяването на тази политика е активното участие на страната ни в евроатлантическите структури и задълбочаване на сътрудничеството между НАТО и ЕС. Реформите в ЕС трябва да се основават на принципите и ценностите на европейската солидарност и равноправие при взаимно зачитане на интересите и доверието между държавите-членки на ЕС. Специално внимание се отдава на по-нататъшно задълбочаване на двустранните политически, икономически и културни отношения със страните от Югоизточна Европа.

Българската външна политика работи за присъединяване на България към Шенген, еврозоната и Организацията за икономическо сътрудничество и развитие. Присъединяването на България към ОИСР ще представлява не само допълнително признание за стабилността, потенциала и привлекателността на нашата икономика за инвеститорите, но и ще бъде гарант за постоянния ангажимент на България към изработването и прилагането на политики за социално и икономическо благополучие. Присъединяването на страната ни към ОИСР ще е логическото продължение и следваща ключова стъпка в изграждането на модерно демократично общество и просперираща пазарна икономика след членството в НАТО и ЕС. За осигуряване на разходите по процеса на присъединяване на България към ОИСР, дължими към Секретариата на ОИСР, за периода 2024-2026 г. по бюджета на МВНР за всяка от годините са осигурени допълнителни средства в размер на 9,8 млн. лв.

Основен приоритет на българската държава е ефективна защита на правата и отстояване на законните интереси на българите зад граница. Усилията ще са насочени към провеждане на целенасочена политика за поддържане на българската идентичност, език и култура в традиционните и новите български общности в чужбина.

В рамките на тази политика се осъществява и политиката на сътрудничество за развитие, чрез която се цели постигане на устойчиво развитие, укрепване на международния мир, сигурност и стабилност на основата на ценностите на демокрацията, плурализма, върховенството на закона и зачитането на правата на човека.

КЛЮЧОВИ ИНДИКАТОРИ ЗА ИЗПЪЛНЕНИЕ И ЦЕЛЕВИ СТОЙНОСТИ

<i>Политика в областта на активната двустранна и многостранна дипломация</i>	Мерна единица	Целева стойност			
		<i>Програма 2023 г.</i>	<i>Проект 2024 г.</i>	<i>Прогноза 2025 г.</i>	<i>Прогноза 2026 г.</i>
Наименование на индикатора					
1. Защита на български физически и юридически лица и български общности зад граница	Степен на ефективност/ удовлетвореност	100%	100%	100%	100%
2. Управление на българската помощ за развитие	Степен на усвояемост при спазване стандартите на OECD/DAC и приоритетите на българската външна политика	100%	100%	100%	100%

2.9.2 Политика в областта на публичната дипломация и публичните дейности в подкрепа на целите на външната политика

Стратегическа цел на политиката е създаване на благоприятна вътрешна и външна среда и обществена подкрепа, осигуряваща успешно изпълнение на външнополитическата програма и заложените в нея водещи цели и приоритети, част от които са повишаване на специализираните знания и умения на представителите на дипломатическата служба и държавната администрация, чиято дейност е свързана с планиране и провеждане на външната политика на Република България; насърчаване на публичната дискусия по актуални външнополитически теми и приобщаване на българското общество и гражданските институции към външнополитическите позиции и действия на България; развитие на положителен публичен образ в страната и в чужбина.

Непосредствен ефект за обществото е получаването на навременна и надеждна информация, повишаване на степента на доверие към дипломатическата служба и изграждане на отношения на диалог между нея и гражданското общество, формиращо в значителна степен публичните нагласи към провежданата външна политика.

КЛЮЧОВИ ИНДИКАТОРИ ЗА ИЗПЪЛНЕНИЕ И ЦЕЛЕВИ СТОЙНОСТИ

<i>Политика в областта на публичната дипломация и дейности в подкрепа на целите на външната политика</i>	Мерна единица	Целева стойност			
Наименование на индикатора		<i>Програма 2023 г.</i>	<i>Проект 2024 г.</i>	<i>Прогноза 2025 г.</i>	<i>Прогноза 2026 г.</i>

<i>Политика в областта на публичната дипломация и дейности в подкрепа на целите на външната политика</i>		Мерна единица	Целева стойност			
Наименование на индикатора	Програма 2023 г.		Проект 2024 г.	Прогноза 2025 г.	Прогноза 2026 г.	
1. Служители от МВнР, обучавани в програми на Дипломатическия институт	Брой	320	320	320	320	
2. Служители от държавната администрация, обучавани в програми на Дипломатическия институт	Брой	865	490	510	510	
3. Брой реализирани инициативи на Държавния културен институт съвместно с дипломатическите мисии и други партньори	Брой	50	56	63	70	

2.9.3 Политика в областта на подкрепата за българските общности и лицата с българско самосъзнание зад граница

Основен приоритет в дейността на българската външна политика е съхраняването на българското етнокултурно пространство зад граница, приобщаване и включване на българските граждани зад граница към държавния и обществено политическия живот в България и изграждането на положителния образ на България по света.

Чрез осъществяването на Политиката за подкрепата за българските общности и лицата с българско самосъзнание зад граница се постигат външнополитическите приоритети на страната с оглед опазване и възраждане на българското национално самосъзнание, етнокултурна и религиозна идентичност на българите и българските общности по света; защита на правата и свободите на лицата, принадлежащи към българските национални общности и малцинства, в съответствие с международно-правните норми в тази област и с интересите на страната; подкрепа на и разширяване на системата от работещи структури на българите и българските общности в чужбина; приобщаване на висококвалифицираната млада българска емиграция към България.

КЛЮЧОВИ ИНДИКАТОРИ ЗА ИЗПЪЛНЕНИЕ И ЦЕЛЕВИ СТОЙНОСТИ

<i>Политика в областта на подкрепата за българските общности и лицата с българско самосъзнание зад граница</i>		Мерна единица	Целева стойност			
Наименование на индикатора	Програма 2023 г.		Проект 2024 г.	Прогноза 2025 г.	Прогноза 2026 г.	
1. Ефективност при оказване на подкрепа за българските общности и лицата с българско самосъзнание в чужбина	Степен на ефективност	100%	100%	100%	100%	

2.10. ПОЛИТИКА В ОБЛАСТТА НА ЕНЕРГЕТИКАТА

Политиката в областта на енергетиката е насочена към устойчиво енергийно развитие на страната, ефективно използване на енергията и енергийните ресурси, задоволяване потребностите на обществото от електрическа и топлинна енергия, природен газ и горива, установяване на по-чисто и ефективно производство на енергия чрез рационално използване на конвенционалните и възобновяеми източници на енергия

(ВИ), минимизиране влиянието на производството, преноса и използването на енергия върху околната среда, подобряване управлението на природните ресурси. Тенденцията е да се гарантира сигурно, безопасно и устойчиво снабдяване с енергия.

Националните цели в областта на енергетиката, механизмите и сроковете за тяхното изпълнение в горепосочените направления са определени в разработения съвместно с Министерството на околната среда и водите Интегриран план „Енергетика и климат“ 2021-2030 г., като са предприети действия за развитие на енергетиката на страната при условия на пълна либерализация на пазарите на електрическа енергия и природен газ и интеграцията им към Общия енергиен пазар на ЕС, в съответствие с установените европейски цели в областта на енергетиката и изменението на климата. Целта на енергийната политика на България е гарантиране на енергийната сигурност на страната чрез проучване на нови райони, от които да се извършва снабдяване с горива, проучване на нови технологии, по-нататъшно разработване на местните ресурси и подобряване на инфраструктурата за достъп до нови източници на снабдяване:

- Изграждане на междусистемните газови връзки между България и съседните страни;
- Пълна либерализация на пазарите на електроенергия и газ и интегрирането им в Общия европейски енергиен пазар. Защита на уязвимите потребители;
- Установяване на по-чисто и ефективно производство на енергия чрез по-рационално използване на изкопаемите ресурси, минимизиране влиянието на производството, преноса, разпределението и потреблението на енергия върху околната среда, подобряване управлението на естествените ресурси;
- Запазване и развитие капацитета на ядрената енергетика;
- Развитие на нови икономически ефективни проекти, създаващи възможност за екологично нисковъглеродно производство на енергия, без предоставяне на държавни или корпоративни гаранции.

Енергетиката продължава да е изправена пред зависимостта от внос на ресурси и енергия, нарастващите цени на вносните енергийни ресурси и промените в климата. Това определя и приоритетните области, по които следва да се работи:

- Ограничаване на външната зависимост от внос чрез диверсификация на енергийните доставки, енергоспестяване и насърчаване на използването на местни ресурси и енергията от ВИ;
- Пълна либерализация на пазара на дребно на електрическа енергия и развитие на пазара на природен газ;
- Изпълнението на политиката по енергийна ефективност е ключов елемент за устойчивото развитие. Енергийната ефективност е основна цел и е особено важна за постигане на дългосрочната ни енергийна стратегия и цели за климата. Тя е най-рентабилният начин за:
 - намаляване на емисиите;
 - подобряване на енергийната сигурност и конкурентоспособност;
 - поддържане на ниски енергийни разходи.

Предстои развитие на електрическата мобилност и на системите за съхранение на енергия. Засиленото използване на електрическа енергия от ВИ е средство за преодоляване на много от предизвикателствата в транспортния сектор, както и в други икономически сектори. Усилията ще бъдат насочени и към изграждане на необходимата за това инфраструктура и най-новите системи за управление – т.нар. „умни“ енергийни мрежи.

Усилията ще се насочат и към развитие на иновативни технологии в енергетиката, като съхранението на енергия, което се явява възможна алтернатива на инвестициите в мрежата. С помощта на системите за съхранение на енергия на място ще се спестят значителни инвестиции, необходими за изграждането ѝ.

Диверсификацията на газовите доставки и трасета и избягването на последствията от газови кризи обуславят ускоряване изграждането на междусистемните газови връзки със съседните държави. Тези проекти се изпълняват или ще бъдат изпълнени със собствени средства на енергийните компании, със средства от европейския план за икономическо възстановяване, от Оперативна програма „Иновации и конкурентоспособност 2014-2020“, както и с използване на възможностите за привличане на средства от Европейската банка за възстановяване и развитие (ЕБВР), Европейската инвестиционна банка (ЕИБ) и стандартни търговски кредити.

Формулирани са дългосрочните национални цели за развитието на енергийния сектор до 2030 г. с хоризонт 2050 г. в съответствие с европейските цели за:

- най-малко 32,0% дял на енергията от ВИ в брутно крайно потребление на енергия в страната;
- най-малко 32,5% подобряване на енергийната ефективност;
- постигане на 15% междусистемна електроенергийна свързаност.

Конкретните национални цели са определени в Интегрирания план в областта на енергетиката и климата на България 2021-2030 г., в т.ч. достигането на:

- 27,09% дял на енергия от ВИ в брутно крайно потребление на енергия;
- целта на енергийна ефективност, определена в Интегрирания план в областта на енергетиката и климата е, както следва: намаляване на първичното енергийно потребление в сравнение с базовата прогноза PRIMES²⁸ 2007 в размер на 17 466 ktоe или 27,89%, намаляване на крайното енергийно потребление в сравнение с базовата прогноза PRIMES 2007 в размер на 10 318 ktоe или 31,67%.

КЛЮЧОВИ ИНДИКАТОРИ ЗА ИЗПЪЛНЕНИЕ И ЦЕЛЕВИ СТОЙНОСТИ

<i>Политика в областта на устойчивото и конкурентноспособно енергийно развитие</i>	Мерна единица	Целева стойност
--	---------------	-----------------

²⁸ Моделът PRIMES е модел на енергийна система на ЕС, който симулира потреблението на енергия и снабдяването с енергия.

Наименование на индикатора		Програма 2023 г.	Проект 2024 г.	Прогноза 2025 г.	Прогноза 2026 г.
1. Дял на енергията от ВИ в брутно крайно енергийно потребление	%	22,22	22,89	23,56	24,27
2. Дял на енергията от ВИ в крайно потребление на енергия в транспорта	%	9,94	9,95	9,97	10,80
3. Национална цел за енергийни спестявания в първичното потребление	ktoe				
3а. Първично енергийно потребление	ktoe	18 480	18 467	18 455	18 455
4. Национална цел за енергийни спестявания в крайното потребление	ktoe				
4а. Крайно потребление на енергия	ktoe	10 163	10 223	10 282	10 282
5. Степен на осигуряване на минерално-суровинния баланс на държавата	%	5	5	5	5

Забележка: Ktoe (Kilotonne of oil equivalent) - килотон нефтен еквивалент; килотон (kt) = 1000 тона (t).

Показателите „Първично енергийно потребление“ и „Крайно енергийно потребление“ са определени и са включени в Интегрирания план в областта на енергетиката и климата на Република България 2021-2030 г.

Основните цели, заложи в Интегрирания план в областта на енергетиката и климата на Република България 2021-2030 г., са свързани с изпълнението на Европейските цели до 2030 г., като в същото време са взети предвид и националните специфики на българската енергийна система. В съответствие с приоритетите на ЕС енергийната ефективност е първият приоритет в енергийната политика и е от основно значение за изпълнението на целите за периода 2021-2030 г.

Министерството на енергетиката изпълнява *политиката в областта на устойчивото и конкурентноспособно енергийно развитие.*

В бюджетната прогноза за периода 2024-2026 г. на Министерството на енергетиката са включени разходи (субсидии) в размер на 51,1 млн. лв. годишно с цел финансиране на дейностите по извеждане от експлоатация на ядрени съоръжения и на дейностите, свързани с управление на радиоактивни отпадъци (дейността на Държавно предприятие „Радиоактивни отпадъци“). В областта на енергетиката и по-точно за Държавно предприятие „Радиоактивни отпадъци“ се предвиждат и капиталови трансфери в индикативен размер на 4,7 млн. лв. за 2024 г. и по 6,1 млн. лв. годишно за 2025 г. и 2026 г.

Предвидените в бюджетната прогноза за 2024-2026 г. разходи на Фонд „Сигурност на електроенергийната система“ (ФСЕС) са, както следва: по 2 609,6 млн. лв. за 2024 г. и 2025 г. и 3 131,3 млн. лв. за 2026 г., в т.ч. по 2 603,7 млн. лв. за 2024 г. и 2025 г. и 3 125,4 млн. лв. за 2026 г. за покриване на разходите, извършени от обществения доставчик, произтичащи от задълженията му по чл. 93а и 94 от Закона за енергетиката и за предоставяне на премия на производител по чл. 162а от Закона за енергетиката и производител с обща мощност 500 КВт²⁹ и над 500 КВт по Закона за енергията от възобновяеми източници, определени с решение на Комисията за енергийно и водно регулиране, включително за минали регулаторни периоди, за лихви, договорени с

²⁹ Киловат.

рамково споразумение между фонда и кредитна или друга финансираща институция за финансиране на проекти за енергийна ефективност и за финансиране изпълнението на приети от Министерския съвет програми за предоставяне на компенсации, свързани с цените на електрическата енергия и/или природния газ.

Вследствие на правилното администриране на дейностите по набиране и разходване на средства във ФСЕС, като част от заложения компенсаторен механизъм, допринасящ за по-пълна либерализация в сектора, се отчита доверие между участниците в него. Образуващите се във ФСЕС финансови буфери дават предпоставки за допълнителни възможности, в т.ч. от страна на регулаторния орган да се компенсират възникнали през изминали регулаторни периоди финансови дефицити в електроенергийната системата и за компенсации, свързани с цените на електрическата енергия и/или природен газ.

Комисия за енергийно и водно регулиране

Комисията за енергийно и водно регулиране е независим специализиран държавен орган за регулиране на дейностите в енергетиката и във водоснабдяването и канализацията. При осъществяване на своите правомощия Комисията е независима от изпълнителната власт и дейността ѝ се осъществява въз основа на независимост, безпристрастност, професионализъм, почтеност, последователност, публичност и прозрачност.

Визията за развитието на политиката в енергетиката и ВиК сектора е подобряване на регулаторната рамка чрез усъвършенстване на съществуващите регулаторни подходи и принципи въз основа на международния опит и добрите европейски практики; насърчаване на доверието в енергийния пазар чрез спазване на основните принципи за равнопоставеност, прозрачност и справедливост за постигане на последователна и предвидима регулаторна политика; минимизиране на регулаторната тежест; съкращаване на времето при вземането на решения; подобряване на ефективността на административните процеси; ефективен контрол по изпълнение на условията на издадените лицензии на дружествата в подсектори „Електроенергетика“, „топлоенергетика“ и „природен газ“; ефективен контрол по изпълнение на одобрените бизнес планове на ВиК³⁰ операторите и по прилагането на утвърдените цени на предоставяните ВиК услуги на потребителите; предприемане на мерки за съществено подобряване на работата на регулираните дружества с потребителите и разрешаване на спорове; активно сътрудничество с други регулатори и участие в процеса на формиране на добри регулаторни практики.

Ползата/ефектът за обществото от провежданата политика и/или очакваните резултати от изпълняваните задачи е въвеждане на ясни и прозрачни правила за функциониране на енергийните дружества и ВиК операторите; гаранции за получаване на качествени доставки и предоставяни услуги; ефективно работещ енергиен пазар чрез усъвършенстване на пазарния модел за свободен избор на доставчик; равнопоставен достъп до мрежите и създаване условия за конкуренция; чрез ефективна защита правата на потребителите да намаляват жалбите в двата сектора.

Агенция за ядрено регулиране

³⁰ Водоснабдяване и канализация.

Агенцията за ядрено регулиране е независим специализиран орган на изпълнителната власт и председателят на агенцията осъществява държавното регулиране на безопасното използване на ядрената енергия и йонизиращите лъчения и на безопасното управление на радиоактивните отпадъци и отработеното гориво.

Мисията на Агенцията за ядрено регулиране (АЯР) е „Защита на човека, обществото, бъдещите поколения и околната среда от вредното въздействие на йонизиращите лъчения”.

Основната цел на дейността на АЯР е да осигури използването на ядрената енергия и източниците на йонизиращи лъчения (ИЙЛ) само за мирни цели и в съответствие със Закона за безопасно използване на ядрената енергия (ЗБИЯЕ) и актовете по неговото прилагане.

Основните дейности извършвани от АЯР са, както следва:

- Издаване на лицензии и разрешения за дейности в ядрени съоръжения с ИЙЛ, както и издаване на лицензии за специализирано обучение;
- Издаване на удостоверения за регистрация на дейности по чл. 56, ал. 3 от ЗБИЯЕ и удостоверения за правоспособност за работа в ядрени съоръжения или с източници на йонизиращи лъчения;
- Регулаторен контрол за безопасно използване на ядрени съоръжения и източници на йонизиращи лъчения;
- Поддържане на аварийна готовност;
- Развитие на нормативната уредба по безопасно използване на ядрената енергия;
- Осигуряване на международното сътрудничество на Република България в тази област и изпълнение на международните конвенции и договори;
- Информирание на обществеността за състоянието на ядрената безопасност и радиационната защита в страната;

За всяка от дейностите си АЯР е определила стратегическа цел и очаквани резултати, като е направен опит за създаване на система от измерими показатели за постигането на целта.

Ползата/ефектът за обществото от дейността на АЯР е компетентното и ефективно провеждане на политиките и постигането на резултати, което да доведе до осигуряване на безопасно използване на ядрената енергия и йонизиращите лъчения и безопасното управление на радиоактивните отпадъци и отработеното гориво.

Дейността на Агенцията за ядрено регулиране попада в обхвата на функционална област „Регулация на ядрената безопасност и радиационната защита на Република България“.

2.11. ПОЛИТИКА В ОБЛАСТТА НА ОПАЗВАНЕ НА ОКОЛНАТА СРЕДА И ВОДИТЕ

С провежданата политика в областта на опазването на околната среда и водите се цели съхраняване на уникалната българска природа и подобряване на екологичната

устойчивост, като се следи за баланса между развитието на бизнеса и опазването на биоразнообразието и ресурсите за постигане на максималните възможни ползи за икономиката и обществото. Акцент ще бъде поставен върху цели, които укрепват връзките между ресурсната ефективност, издръжливостта на екосистемите и човешкото благополучие, като усилията ще бъдат насочени към подобряване на взаимодействието с бизнеса, национални и регионални органи, местни власти, неправителствени и научни организации.

За провеждането на политиката в областта на опазването на околната среда и водите отговорна институция е **Министерството на околната среда и водите**, както и **Предприятието за управление на дейностите по опазване на околната среда (ПУДООС)** за реализацията на проекти и дейности в изпълнение на национални и общински програми в областта на околната среда. С преминаването на Националния институт по метеорология и хидрология (НИМХ) към Министерството на околната среда и водите се цели по-добра взаимовръзка с оглед изпълнението на дейностите по Закона за водите.

2.11.1 Политика в областта на опазването и ползването на компонентите на околната среда

Политиката в областта на опазването и ползването на компонентите на околната среда е насочена към опазване, съхранение и увеличаване на природния капитал, подобряване на управлението на отпадъците, преход към ефективна кръгова и конкурентоспособна нисковъглеродна икономика от гледна точка на използването на ресурсите и провеждане на устойчива политика за постигане на здравословна околна среда и защита на населението от свързани с околната среда въздействия. Тя обхваща прилагането и развиването на комплекс от инструменти, които допринасят във висока степен за опазване чистотата на водите, почвите и въздуха, предотвратяване образуването на отпадъците и увеличаване на оползотворяването на отпадъците, адаптиране към измененията на климата и ефективно използване на ресурсите в икономическия цикъл на страната.

В рамките на тази политика чрез бюджета на Предприятието за управление на дейностите по опазване на околната среда ще бъдат безвъзмездно финансирани екологични проекти на общините, неинвестиционни проекти и дейности, способстващи за осъществяване на политиката, насочени в секторите: управление на водите, управление на отпадъците и ограничаване загубата на биологичното разнообразие и запазване на естествените екосистеми. Проектите са насочени към изграждането на малки водоснабдителни мрежи и съорезения, пречиствателни станции за отпадъчни и канализационни мрежи и довеждащи колектори, както и проекти за изгарждане на нови или реконструкция на съществуващи обекти.

КЛЮЧОВИ ИНДИКАТОРИ ЗА ИЗПЪЛНЕНИЕ И ЦЕЛЕВИ СТОЙНОСТИ

<i>Политика в областта на опазването и ползването на компонентите на околната среда</i>	Мерна единица	Целева стойност			
		<i>Програма 2023 г.</i>	<i>Проект 2024 г.</i>	<i>Прогноза 2025 г.</i>	<i>Прогноза 2026 г.</i>
Наименование на индикатора					
1. Население, обхванато от изпълнени мерки за подобряване състоянието на водите и за защита от наводнения*: подобро водоснабдяване; подобро пречистване на отпадъчни води;	Бр. жители				

Полистика в областта на опазването и ползването на компонентите на околната среда	Мерна единица	Целева стойност			
		Програма 2023 г.	Проект 2024 г.	Прогноза 2025 г.	Прогноза 2026 г.
защита от наводнения					
- подобро водоснабдяване;		219 712	202 070	202 070	202 070
- подобро пречистване на отпадъчни води;		121 690	121 000	121 000	121 000
- защита от наводнения		323 470	255 660	255 660	255 660
2. Допълнителен капацитет за оползотворяване/рециклиране на отпадъци**	Тона	150 000	55 000	55 000	55 000
3. Население с подобро качество на атмосферния въздух (за замърсител ФПЧ10)	Бр. жители	728 205	788 713	2 929 749*	2 929 749*
4. Спестени емисии на парникови газове от подкрепени проекти, подпомагащи смекчаването на неблагоприятните климатични промени	tCO ₂ eq**	660 000	670 000	680 000	690 000

* Целевата стойност е актуализирана въз основа на данни за населението от НСИ към 31.12.2022 г.

*** tCO₂eq - тон еквивалент въглероден диоксид.

2.11.2 Политика в областта на Националната система за мониторинг на околната среда и информационна обезпеченост

Политиката в областта на Националната система за мониторинг на околната среда и информационна обезпеченост е насочена към осигуряване на мониторинг на околната среда, анализ и оценка на състоянието на компонентите и факторите на околната среда за изготвяне и предоставяне на информация, която да служи за основа за вземане на решения относно ефективността и целесъобразността на провежданите политики в областта на околната среда. Основен инструмент на политиката е Националната система за мониторинг на околната среда (НСМОС), чието развитие е насочено към цялостно осигуряване на актуална и достоверна информация за състоянието на околната среда, с което да се гарантира вземането на навременни и ефективни управленски решения, както и към непрекъснато разширяване на обхвата на предоставяната публична информация.

КЛЮЧОВИ ИНДИКАТОРИ ЗА ИЗПЪЛНЕНИЕ И ЦЕЛЕВИ СТОЙНОСТИ

Полистика в областта на Националната система за мониторинг на околната среда и информационна обезпеченост	Мерна единица	Целева стойност			
		Програма 2023 г.	Проект 2024 г.	Прогноза 2025 г.	Прогноза 2026 г.
1. Изпълнени програми за мониторинг на компонентите и факторите на околната среда	Брой	12	12	12	12
2. Поддържани информационни системи/ системи с публичен достъп на НСМОС	Брой	20/12	20/12	20/12	20/12
3. Поддържани регистри с публичен достъп	Брой	21	20*	20*	20

* Прекратена е поддръжката на Таксономичния регистър на видовете и местообитанията, тъй като не отговаря на понятието „регистър“ по смисъла на Наредбата за общите изисквания към информационните системи, регистрите и електронните административни услуги, поради което целевата стойност на индикатора е намалена.

2.11.3 Политика за подобряване на инвестиционния процес, поддръжане, модернизация и изграждане на техническата инфраструктура

Политиката в областта на околната среда, обвързана с изпълнението на геозащитните мерки и дейности за ограничаване на свлачищата, ерозионните процеси по Дунавското крайбрежие и абразионните процеси по Черноморското крайбрежие и за предотвратяване на аварии и щети, както и дейностите по регистрирането и мониторинга на свлачищните райони в Република България се изпълнява от Министерството на регионалното развитие и благоустройството. Свлачищата, ерозията по Дунавското крайбрежие и абразията по Черноморското крайбрежие са част от общите геодинамични процеси, които представляват основни елементи на геоложката опасност на страната. Разрушителният ефект на тези процеси и явления се увеличава рязко през последните години поради комплексното взаимодействие на природни и техногенни фактори, включващи промените в климата, урбанизиране на териториите, незаконно строителство и др.

КЛЮЧОВИ ИНДИКАТОРИ ЗА ИЗПЪЛНЕНИЕ И ЦЕЛЕВИ СТОЙНОСТИ

Политика за подобряване на инвестиционния процес, поддръжане, модернизация и изграждане на техническата инфраструктура Наименование на индикатора	Мерна единица	Целева стойност			
		Програма 2023 г.	Проект 2024 г.	Прогноза 2025 г.	Прогноза 2026 г.
		1. Контролирана свлачищна територия	ха	1 000	1 000

С оглед изпълнение на нормативно възложените функции на МРРБ за извършване на превантивни дейности по регистриране и мониторинг на свлачищни райони на територията на Република България съгласно чл. 95, ал. 1 от Закона за устройство на територията (ЗУТ), в т.ч. на абразионните и ерозионните процеси по Черноморското и Дунавското крайбрежие, като превантивни мерки за предотвратяване на аварии и щети, които се осъществяват от МРРБ.

Комплексното управление на язовирите – публична и частна държавна собственост е възложено на *Държавно предприятие „Управление и стопанисване на язовири“ (ДПУСЯ)*. Министърът на икономиката и индустрията упражнява правомощията на държавата като собственик на ДПУСЯ. Държавното предприятие е инструмент за провеждането на държавната политика, свързана с дейностите по поддръжане в изправно техническо състояние на язовирните стени и съоръженията им, безопасната им експлоатация и контрола по спазването на мерките за предотвратяване или намаляване на вредните последици за човешкия живот и здраве, околната среда, културното наследство и стопанската дейност, свързани с вредното въздействие на водите, което може да настъпи при евентуално разрушаване на язовирни стени.

Основна цел на предприятието е приемането на язовири, тяхното класифициране, поддръжане, стопанисване, осигуряване на оперативната надеждност на съществуващите язовири по отношение на баланса на водните ресурси и на техническото състояние на съоръженията. Във връзка с основните си дейности, предприятието осъществява:

- Системен непрекъснат технически мониторинг на всички хидротехнически съоръжения;
- Поддръжката и ремонтно-възстановителните дейности на язовири, хидротехнически и защитни съоръжения;
- Регулиране на водните нива в язовирите с цел намаляване на риска от наводнения;
- Осигуряване на оператори за язовирите според Закона за водите и Наредбата за условията и реда за осъществяване на техническата и безопасната експлоатация на язовирните стени и на съоръженията към тях и на контрол за техническото им състояние;
- Дейности по опазване на околната среда.

Финансиране на програми за отстраняване на нанесените щети върху околната среда, настъпили от минали действия или бездействия, при приватизация

През периода 2024-2025 г. ще продължи изпълнението на програмите за отстраняване на нанесените щети върху околната среда, настъпили от минали действия или бездействия при приватизация (програмите). Финансирането от държавния бюджет на тези програми е на основание чл. 3 от Наредбата за условията и реда за определяне на отговорността на държавата и за отстраняване на нанесените щети върху околната среда, настъпили от минали действия или бездействия, при приватизация. С изпълнението на програмите се цели трайно отстраняване на замърсяването от промишлената дейност на повърхностните и подземни води и почви, с оглед подобряване на работната и околната среда на работещите в предприятията и населените места в района на дружествата.

Съгласно § 9 от преходните и заключителните разпоредби на Закона за опазване на околната среда, срокът за изпълнение на програмите е 31.12.2025 г., като максималната стойност на оставащите разходи е в размер на 54,0 млн. лв. Одобрени са инвестиционните проекти за три програми на „Хармони 2012“ ЕООД и две на „Лукойл Нефтохим Бургас“ АД и предстои провеждане на процедури по реда на Закона за обществените поръчки за избор на изпълнител и строителен надзор за програмата на „Агрополихим“ АД – гр. Девня. Максималният размер на средствата, необходими за изпълнение на програмите, е определен с Решение на Висшия експертен екологичен съвет към Министерството на околната среда и водите, след извършена оценка по ОВОС³¹.

Проектното разпределение на средствата за изпълнение на програмите е съобразено с възможностите за стартиране изпълнението на одобрените инвестиционни проекти, както и с индикативните разходи, предвидени във времевите графици за всеки конкретен обект от програмите, както следва: за 2024 г. – 15,9 млн. лв. и за 2025 г. – 18,7 млн. лв. С оглед законовия срок за приключване изпълнението на програмите не са определени прогнозни средства за 2026 г.

³¹ Оценка на въздействието върху околната среда.

2.12. ПОЛИТИКА В ОБЛАСТТА НА РЕГИОНАЛНОТО РАЗВИТИЕ

Провежданата политика в областта на регионалното развитие е насочена към създаването на условия за балансирано и устойчиво интегрирано развитие на регионите, целящо общо икономическо и социално развитие на страната, както и развитие на териториалното сътрудничество. Политиката е насочена и към подобряване качеството на жизнената среда на българските граждани и превръщането на българските региони в привлекателно място за инвестиции и бизнес.

Поставените цели в областта на регионалното развитие се осъществяват от Министерството на регионалното развитие и благоустройството посредством изпълнението на посочените по-долу политики, като към тях са определени и съответните ключови индикатори за измерване на постигнатите резултати в периода 2024-2026 г.

2.12.1 Политика за интегрирано развитие на регионите за постигане на растеж и подобряване качеството на жизнената среда

Основен акцент на тази политика е създаването на условия за постигане на устойчиво интегрирано развитие на районите и общините в страната, подпомагане на икономическото и социално развитие на трансграничните региони и намаляване на регионалните различия посредством подобряване на инфраструктурата в граничните райони, насърчаване на сътрудничеството между регионите, както и насърчаване на съвместното трансгранично сътрудничество и балансирано териториално развитие чрез укрепване на мрежата от градове-центрове, подобряване свързаността в районите и качеството на средата в населените места.

Тази политика е насочена към подобряване качеството на жизнената среда и превръщането на регионите в привлекателно място за инвестиции и бизнес, както и прилагане на целенасочени мерки за подпомагане на регионите, изоставащи с развитието си, като се отчитат специфичните им нужди и местния потенциал за развитие. Целта е насочена към сближаване в три аспекта – икономическо, социално и териториално сближаване, както и три нива – европейско – с регионите на ЕС, национално – между българските райони и вътрешно регионално – между общините в отделните райони.

Сред основните приоритети е и създаването на балансирана, съразмерно развиваща се и устойчива жилищна система.

В рамките на политиката се координира изпълнението на Националната програма за енергийна ефективност на многофамилни жилищни сгради.

КЛЮЧОВИ ИНДИКАТОРИ ЗА ИЗПЪЛНЕНИЕ И ЦЕЛЕВИ СТОЙНОСТИ

Политика за интегрирано развитие на регионите за постигане на растеж и подобряване качеството на жизнената среда	Мерна единица	Целева стойност			
		Програма 2023 г.	Проект 2024 г.	Прогноза 2025 г.	Прогноза 2026 г.
Наименование на индикатора					
1. Изпълнение на Пътна карта за реализиране на регионалната политика с цел създаване на условия за балансирано териториално развитие с изпълнение до 2025 г. при прилагане на разпоредбите на Закона за регионалното развитие	%	10	30	60	20*

<i>Политика за интегрирано развитие на регионите за постигане на растеж и подобряване качеството на жизнената среда</i>	Мерна единица	Целева стойност			
		<i>Програма 2023 г.</i>	<i>Проект 2024 г.</i>	<i>Прогноза 2025 г.</i>	<i>Прогноза 2026 г.</i>
Наименование на индикатора					
2. Намаляване на дела на мигриралото население (вътрешна миграция)	%	2,02	2,01	2,01	2,01
3. Нарастване потенциала на АТЕ** за ефективно и ефикасно планиране, управление и използване на ресурсите за устойчиво местно развитие <i>(нарастване дела на общините, отчитащи резултати над средните за страната по показатели за финансова самостоятелност и инвестиционна активност)</i>	%	1,1	1,2	1,3	1,4

* Предвижда се през 2025 г. да бъде разработена нова пътна карта за реализиране на регионалната политика с цел създаване на условия за балансирано териториално развитие с изпълнение до 2025 г. при прилагане на разпоредбите на Закона за регионалното развитие, чието изпълнение стартира през 2026 г.

**АТЕ - административно-териториални единици.

2.12.2 Политика за подобряване на инвестиционния процес, поддръжане, модернизация и изграждане на техническата инфраструктура

Политиката е свързана с дейности за управление, поддръжане и изграждане на ВиК инфраструктурата с цел осигуряване на съответствие с директивите на Европейския съюз в областта на водите и устойчивост при предоставяне на ВиК услугите.

През периода 2024-2026 г. чрез бюджета на Министерството на регионалното развитие и благоустройството е предвидено да бъдат финансирани дейности по реконструкция на ВиК мрежи и съоръжения на територията на 28-те области в страната, както и инфраструктурни благоустройствени обекти за подобряване на уличната мрежа в райони в страната.

Приоритетите по отношение на устройството на територията са свързани с осигуряване на териториалното развитие, устройството на територията, административно-териториалното устройство, децентрализацията, изграждането и развитието на техническата инфраструктура и благоустройването на урбанизираните територии (населени места и селищни образувания), в съответствие с националните стратегически документи, приоритети и програми в сферата на пространственото развитие, пътната инфраструктура, ВиК инфраструктурата.

В капитала на учредения към министъра на регионалното развитие и благоустройството „Български ВиК Холдинг“ ЕАД са апортирани 23 ВиК дружества. Консолидирането на държавното участие в отрасъла ще даде възможност за координиране на управлението и финансирането на всички дружества в отрасъл ВиК, което от своя страна ще допринесе за по-ефективно провеждане на държавната политика в сектора.

„Български ВиК Холдинг“ ЕАД е определен да възлага дейностите, свързани с ремонта и/или реконструкцията на два язовира, изграждане на пречиствателна станция за питейни води и нов магистрален водопровод и др. за осигуряване на дългосрочната стабилност на водоснабдяването на Столична община.

През периода 2024-2026 г. „Български ВиК Холдинг“ ЕАД ще подпомага финансово ВиК дружествата при изпълнение на проектите по ОПОС чрез осигуряване на ресурс за съфинансиране, както и ще осигурява ресурс за стабилизиране и оздравяване на ВиК дружествата, в т.ч. изграждане и ремонт на ВиК инфраструктура.

По отношение на пътната инфраструктура в рамките на тази политика се изпълняват дейности, свързани с проектирането, строителството, експлоатацията и поддръжката на републиканските пътища извън градовете и при пътните възли, като част от основната дейност е и придобиването на земи и поддръжане на правото на преминаване на пътищата през чужда територия, които са подробно описани в [Политика в областта на транспорта и съобщенията](#).

КЛЮЧОВИ ИНДИКАТОРИ ЗА ИЗПЪЛНЕНИЕ И ЦЕЛЕВИ СТОЙНОСТИ

Наименование на индикатора	Мерна единица	Целева стойност			
		Програма 2023 г.	Проект 2024 г.	Прогноза 2025 г.	Прогноза 2026 г.
1. Подобряване качеството на предоставяната услуга „Водоснабдяване и канализация“ чрез увеличаване броя на жителите, на които се предоставя питейна вода с подобрени качествени показатели и/или на които се осигурява непрекъснатост на водоснабдяването и/или на които се предоставя услугата отвеждане и пречистване на отпадъчните води*	Брой жители	0	10 600	29 000	101 000
2. Обезпечаване на територията на страната с общи устройствени планове. (нарастване на броя на общините с действащи общи устройствени планове)	%	30	40	30	25

*За 2023 г. не се очаква промяна в целевите стойности на индикатора, предвид това, че продължава изпълнението на сключени договори, които няма да приключат, както и предстои сключване на нови договори, които ще бъдат изпълнявани в периода на тригодишната бюджетна прогноза. В таблицата за прогноза 2024-2026 г. се посочва броят жители, за които през съответната година е постигнато подобряване качеството на предоставяната ВиК услуга.

Държавната политика в областта на националния строителен контрол се осъществява с цел ограничаване на последствията от извършеното незаконно строителство и осъществяване на превантивен контрол за недопускане на нарушения на нормативната уредба по устройство на територията. Целта е строежите да се изпълняват по начин, гарантиращ безопасни и здравословни условия в икономически обоснован експлоатационен срок. В рамките на тази политика се извършва контрол по спазването на Закона за устройство на територията и на нормативните актове по прилагането му при проектирането и строителството.

2.13. ПОЛИТИКА В ОБЛАСТТА НА КУЛТУРАТА

Политиката в областта на културата е свързана с укрепването, популяризирането и развитието на българската идентичност, култура и духовни ценности. Стратегическите цели на политиката са насочени към създаването на условия за устойчиво културно развитие и духовно консолидиране на нацията, утвърждаването на българската национална идентичност чрез изграждане образа на България като страна със самобитна култура и уникално културно наследство, активирането на международната

дейност за популяризиране достиженията на българските творци и повишаване конкурентоспособността на българския културен продукт.

2.13.1 Политика в областта на опазване на движимото и недвижимо културно наследство

Основните приоритети на политиката в областта на опазване на движимото и недвижимо културно наследство са опазване и социализиране на културното наследство и стимулиране на обвързването му с туристическите продукти, привличане на проектно финансиране в областта на културата по различни програми и донори, развитие и техническо усъвършенстване на музейната мрежа, привличане на средства от Европейските програми и двустранни спогодби за подкрепа на културата и утвърждаване на България като дестинация за осъществяване на международни културни проекти.

В областта на опазването на *недвижимото културно наследство* ще продължи държавната подкрепа за извършване на археологически проучвания, реставрация и съпътстваща консервация (укрепване, защитни покрития, вертикална планировка и др.) на значими археологически обекти, както и извършването на консервационно-реставрационни работи на недвижими културни ценности.

В областта на опазването и представянето на *движимото културно и аудио-визуално наследство* (държавните музеи, художествените галерии и Българската национална филмотека) ще продължи финансирането на дейностите им по стандарти в подкрепа на възможностите за по-голяма самостоятелност и мотивация на работещите в музейното дело за популяризирането на националното културно богатство.

В областта на движимото културно наследство ще продължи държавната подкрепа за закрила и развитие на културата, чрез подпомагане на дейности, свързани с опазване и представяне на движимото културно наследство, музеите, художествените галерии и визуалните изкуства.

Отговорни за провеждането на политиката са Националният институт за недвижимо културно наследство, държавните музеи и художествени галерии в системата на Министерството на културата, Центърът за подводна археология, Културен център „Двореца“ и Българската национална филмотека.

КЛЮЧОВИ ИНДИКАТОРИ ЗА ИЗПЪЛНЕНИЕ И ЦЕЛЕВИ СТОЙНОСТИ

Политика в областта на опазване на движимото и недвижимо културно наследство	Мерна единица	Целева стойност			
		Програма 2023 г.	Проект 2024 г.	Прогноза 2025 г.	Прогноза 2026 г.
Наименование на индикатора					
1. Проучване, реставрация и консервация на (обекти от местно, национално и световно значение) недвижимо културно наследство	Брой	155	160	160	160
2. Създаване на образователни програми в музеи и галерии	Брой	20	23	23	23
3. Дигитализация на недвижими културни ценности (НКЦ) и документални архиви, създаване на регистри и бази данни - Национален регистър на недвижими културни ценности	Брой	Дигитализация на 4000 досиета на архивния фонд на НКЦ с категория	Дигитализация на 2000 досиета на архивния фонд на НКЦ	Дигитализация на 3000 досиета на архивния фонд на НКЦ	Цялостна дигитализация

<i>Политика в областта на опазване на движимото и недвижимото културно наследство</i> Наименование на индикатора	Мерна единица	Целева стойност			
		<i>Програма 2023 г.</i>	<i>Проект 2024 г.</i>	<i>Прогноза 2025 г.</i>	<i>Прогноза 2026 г.</i>
4. Подкрепени проекти в областта на музейното дело и визуалните изкуства	Брой	ансамблорно значение и за сведение ансамблорно 82	90	90	90
5. Брой обекти с предоставен траен статут на НКЦ и определени предписания за опазване чрез изпълнение на ежегодни териториални програми за актуализация на регистъра на НКЦ	Брой	5 000 и 5 териториални програми	1 000 и 2 териториални програми	2 000 и 4 териториални програми	5 000 и 6 териториални програми
6. Изграждане на 3D държавен дигитален архив на НКЦ (При осигурено съвременно техническо оборудване)	Брой	100 - Изготвени 3D документации на национални недвижими културни ценности	100 - Изготвени 3D документации на национални недвижими културни ценности	100 - Изготвени 3D документации на национални недвижими културни ценности	100 - Изготвени 3D документации на национални недвижими културни ценности

В областта на опазването и представянето на *движимото културно наследство на регионално ниво* продължава финансирането на музеите и художествените галерии с регионален характер като *делегирана от държавата дейност* по стандарти, с цел постигане на по-добри резултати за популяризирането на българското културно наследство и за опазване на националната ни идентичност.

2.13.2 Политика в областта на създаване и популяризиране на съвременно изкуство в страната и чужбина и достъп до качествено художествено образование

Основните приоритети на политиката в тази област са оптимизиране на действащата система на финансиране в мрежата на сценичните изкуства и повишаване на ефективността на маркетинга и атрактивността на предлаганите културни продукти, разширяване на равнопоставения достъп до култура и културно наследство, опазване и социализиране на културното наследство и стимулиране на обвързването му с туристическите продукти, привличане на проектно финансиране в областта на културата по различни програми и донори, привличане на средства от европейските програми и двустранни спогодби за подкрепа на културата, разширяване на гамата на предлаганите културни продукти и услуги в чужбина и утвърждаване на България като дестинация за осъществяване на международни културни проекти.

В областта на *филмовото изкуство* ще продължи подкрепата за създаването на нови български филми. Националното финансиране предвижда увеличаване на българските филми – копродукция с европейски страни. Разширяването на интеграцията с европейските кинематографии ще допринесе за издигане на художественото и техническо качество на филмите и ще разшири възможностите за разпространение на българското кино на международния пазар. За държавно подпомагане на филмовата индустрия са предвидени допълнително средства в размер на 9,3 млн. лв. на основание Закона за филмовата индустрия.

В областта на *сценичните изкуства (театри, опери, оперно-филхармонични дружества, оркестри и ансамбли)* ще продължи подобряване на управлението, осигуряване на по-голямо разнообразие от представления и на по-широк достъп на зрителите до художествения продукт, както и създаване на трайна уредба на единните разходни стандарти за финансиране на държавните културни институти, осъществяващи дейности в областта на сценичните изкуства.

Осигурени са допълнително средства в размер на 50,1 млн. лв. за държавните културни институти в областта на сценичните изкуства за осъществяване на дейности в областта на сценичните изкуства с базов компонент за един лев реализирани приходи от брой продадени билети от собствени театрални/музикални продукти.

Осигурени са допълнително средства в размер на 28,5 млн. лв. за допълнително целево подпомагане от държавния бюджет на държавни и общински културни организации, от тях: за финансиране на културната дейност, осъществявана от държавни и общински културни организации в областта на културното и аудиовизуално наследство и библиотечното дело, в музеите, художествените галерии и библиотеките, и в читалищата, както и за реализиране на културни програми в чужбина, планове за управление и опазване на недвижимо културно наследство, по стандарти за финансиране, включително за възнаграждения на персонала въз основа на приети от Министерския съвет стандарти за финансиране и натурални показатели за съответната дейност; за финансиране на проекти с приоритетен характер за развитие на държавни и общински културни организации и структури с цел създаване и развитие на културни продукти – свързани с разпространение и опазване на културни ценности в областта на театъра, музиката, киното, аудиовизията, литературата, художествения превод, танца, цирка, пластичните изкуства, архитектурата, дизайна, фолклора, включително опазването на културно-историческото наследство.

В областта на *литературното наследство* основните приоритети ще се насочат към подкрепа на книгоиздаването чрез подпомагане на издателската дейност и популяризиране на българската книга по света и създаване на условия за развитието и утвърждаването на библиотеките като съвременни центрове, осигуряващи ефективно библиотечно информационно обслужване на широк кръг потребители. Националната библиотека „Св. св. Кирил и Методий“ ще продължи финансирането на дейностите си по стандарти, прилагайки системата на делегиран бюджет.

Утвърждаването на положителния образ на България в чужбина посредством постиженията на националните изкуства и култура се постига чрез дейността на българските културни институти в чужбина. Акцент в тяхната дейност са страните от Европейския съюз.

Отговорни за провеждане на политиката са държавните културни институти в областта на сценичните изкуства - театри, опери, оперно-филхармонични дружества, оркестри и ансамбли, Изпълнителна агенция „Национален филмов център“, българските културни институти в чужбина, Национален фонд „Култура“ и Националната библиотека „Св. св. Кирил и Методий“.

КЛЮЧОВИ ИНДИКАТОРИ ЗА ИЗПЪЛНЕНИЕ И ЦЕЛЕВИ СТОЙНОСТИ

Политика в областта на опазване на движимото и недвижимото културно наследство

Мерна единица

Целева стойност

Наименование на индикатора		Програма 2023 г.	Проект 2024 г.	Прогноза 2025 г.	Прогноза 2026 г.
1. Подкрепа за производство на български филми	Брой	50	50	60	60
2. Популяризиране на българското кино чрез участия в международни фестивали	Брой	65	65	60	60
3. Подкрепени проекти в областта на сценичните изкуства, литературата, любителско творчество	Брой	150	150	150	150
4. Организиран изяви на български творци на международна сцена	Брой	36	36	35	35
5. Подкрепени фестивали, събития и чествания с национално и международно значение	Брой	25	25	25	25
6. Представления на държавните културни институти, осъществяващи дейност в областта на сценичните изкуства	Брой	14 700	14 700	15 000	15 000
7. Посетители на представления на държавните културни институти, осъществяващи дейност в областта на сценичните изкуства	Брой	2 240 000	2 365 000	2 200 000	2 300 000

В областта на опазването и разпространението на литературното наследство ще продължи финансирането на библиотеките с регионален характер и на читалищата като делегирани от държавата дейности по стандарти, в подкрепа на възможностите за постигане на по-добри резултати в развитието и обогатяване на културния живот, социалната и образователната дейност в региона, запазването на обичаите и традициите на българския народ и осигуряването на качествено библиотечно-информационното обслужване на населението.

В проектобюджета за 2024 г. средствата за *делегираните от държавата дейности по култура*, финансирани чрез бюджетите на общините, са увеличени с 28,8 млн. лв. Разчетени са 24,8 млн. лв. за осигуряване ръста на минималната работна заплата от 780 на 933 лв. и 4,0 млн. лв. за осигуряване в годишен размер на ефектите от провежданите през 2023 г. политики за финансова подкрепа на музеите, художествените галерии и библиотеките с регионален характер и за промени в натурални показатели.

2.14. ПОЛИТИКА В ОБЛАСТТА НА МЛАДЕЖТА И СПОРТА

Политиките в областта на младежта и спорта са насочени към насърчаване на икономическата активност и развитие на младите хора, развитие на спорта за учащи и спорта в свободното време, развитие и утвърждаване на спорта за високи постижения.

2.14.1 Политика в областта на младите хора

Приоритетите в **областта на младежта** са насочени към улесняване на достъпа до качествени услуги за специална подкрепа на пълноценното личностно и обществено развитие на младите хора в съответствие с потребностите и интересите им; развитие на доброволчеството сред младите хора като движеща сила за личностно развитие, мобилност, учене, конкурентоспособност, социално сближаване, солидарност между поколенията и формиране на гражданско самосъзнание; осигуряване на възможности за пълноценно участие на младите хора в гражданския живот и за приобщаването им към основните демократични ценности и стандарти; превенция срещу рисковото поведение и различни форми на зависимост.

За периода 2024-2026 г. са осигурени условия за изпълнение на целите и дейностите във връзка с реализирането на приоритетите на провежданата политика в областта на младите хора.

Националната политика за младежта е насочена към стимулиране на инициативността на младите хора и техните организации и структури за успешното им развитие и реализация в обществения живот.

КЛЮЧОВИ ИНДИКАТОРИ ЗА ИЗПЪЛНЕНИЕ И ЦЕЛЕВИ СТОЙНОСТИ

Политика в областта на младите хора	Мерна единица	Целева стойност			
		Програма 2023 г.	Проект 2024 г.	Прогноза 2025 г.	Прогноза 2026 г.
Наименование на индикатора					
1. Относителен дял на обхванатите младежи от услуги за младите хора на възраст 15-29 г. по Националната програма за младежта от общия брой младежи на същата възраст в страната	%	16,5	16,5	16,5	16,5
2. Относителен дял на обхванатите младежи от разнообразни инициативи за младите хора на възраст 15-29 г. по Националната програма за изпълнение на младежки дейности (по чл. 10а от Закона за хазарта) от общия брой младежи на същата възраст в страната	%	20,0	20,0	20,0	20,0

Основните цели и дейности в областта на младите хора се реализират по две национални програми – Национална програма за младежта и Национална програма за изпълнение на младежки дейности по чл. 10а от Закона за хазарта.

Осъществяваните дейности и инициативи допринасят за развитието на младите хора, активиране на неактивни млади хора, чрез конкретни възможности, следвайки модела и техниките на неформалното образование и учене, посредством интерактивни методи. Програмите са ефективни инструменти за достигане на млади хора от 15-29 г., като спомагат за тяхното ефективно и устойчиво развитие.

Индикаторите измерват следните цели:

- Осигуряване на подкрепяща и насърчаваща среда за личностна, професионална и социална реализация на младите хора в страната чрез изграждане на социално отговорно поведение и превенция на различни форми на зависимости и/или агресия, с което да се подобрят качеството на живот и средата, в която живеят и общуват младите хора;
- Улесняване на достъпа до качествени услуги за специална подкрепа на пълноценното личностно и обществено развитие на младите хора в съответствие с потребностите и интересите им.

За реализирането на тази политика чрез мерки за развитие на младите хора за периода 2024-2026 г. по държавния бюджет са разчетени средства по години, както следва: 2024 г. – 8,5 млн. лв.; 2025 г. – 8,7 млн. лв. и 2026 г. – 8,7 млн. лв. Финансирането на тази политика се допълва и със средства от ЕС по различни програми.

Основните приоритети в **областта на спорта** са укрепването на здравето и физическата активност, практикуването на спорт от всички и развитие на спорта за високи постижения.

За периода 2024-2026 г. са осигурени условия за изпълнение на целите и дейностите във връзка с реализирането на приоритетите на провежданите политики в областта на спорта.

За прогнозния период са разчетени разходи за реализиране на дейности в областта на физическото възпитание, физическата активност, спорта и спортно-туристическата дейност.

За периода са разчетени и разходи за финансиране на дейности в областта на физическото възпитание, спорта и културата за сметка на постъпления от хазартните игри, организирани от Държавно предприятие „Български спортен тотализатор“, съгласно разпоредбите на Закона за хазарта, както следва:

- ✓ капиталови разходи с индикативен размер до 3,8 млн. лв. за поддържане, ремонт, реконструкция, цялостно обновяване или създаване на нови спортни обекти и/или спортни съоръжения в държавните и общинските училища въз основа на съвместна годишна програма на министъра на младежта и спорта и министъра на образованието и науката съгласно чл. 14, ал. 3, т. 2 от Закона за хазарта;
- ✓ дейности, финансирани от Национален фонд „Култура“ съгласно чл. 14, ал. 3, т. 3 от Закона за хазарта – 3,8 млн. лв.

Съгласно § 9, ал. 2 от преходните и заключителните разпоредби на Закона за хазарта в проектобюджета на Министерството на младежта и спорта за 2024 г. и в бюджетни прогнози на министерството за 2025 г. и 2026 г. са предвидени разходи за дейности в областта на физическото възпитание, физическата активност, спорта и спортно-туристическата дейност до размера на данъка по Закона за корпоративното подоходно облагане, таксата по чл. 30, ал. 3 и променливата част на таксата по чл. 30, ал. 4, внесени през 2022 г. в държавния бюджет от Държавно предприятие „Български спортен тотализатор“ – 50,4 млн. лв.

2.14.2 Политика в областта на спорта за учащи и спорта в свободното време

Приоритетите на политиката в областта на спорта за учащи, в т. ч. деца в риск, са насочени към насърчаване на учащите от различните възрастови групи към физическа активност, здравословен начин на живот и създаване на навици за занимания със спорт. Водеща цел на политиката по отношение на спортните училища е свързана с осигуряване на условия за качествен подбор на деца със спортен талант, конкурентна среда за развитие, възможности за спортно усъвършенстване, създаване на възможности за реализиране на „двойна кариера“ и мотивираща среда за професионалната и личностната реализация на спортистите.

Приоритетите на политиката в областта на спорта в свободното време (спорта за всички и спортно-туристическата дейност) са насочени към укрепване на здравето на гражданите чрез здравословна физическа активност и осигуряване на условия за практикуване на спорт, изява и реализиране на лични спортни резултати, увеличаване броя на лицата, практикуващи спорт като средство за профилактика, поддържане и съхраняване на здравето и на тяхната физическа дееспособност.

КЛЮЧОВИ ИНДИКАТОРИ ЗА ИЗПЪЛНЕНИЕ И ЦЕЛЕВИ СТОЙНОСТИ

<i>Политика в областта на спорта за учащи и спорта в свободното време</i>	Мерна единица	Целева стойност
---	----------------------	------------------------

Наименование на индикатора		Програма 2023 г.	Проект 2024 г.	Прогноза 2025 г.	Прогноза 2026 г.
1. Относителен дял на обхванатите в спортни дейности, подпомагани от ММС ученици към общия брой на учениците	%	12,81	12,81	12,81	12,81
2. Относителен дял на обхванатите в спортни дейности, подпомагани от ММС студенти към общия брой студенти	%	2,64	2,96	2,96	2,96
3. Относителен дял на обхванатите в спортни дейности за спорт в свободното време, подпомагани от ММС лица към населението на Република България	%	2,85	2,85	2,85	2,85

Посочените индикатори 1 и 2 отразяват обхванатите ученици и студенти във връзка с осъществяването на стратегическата цел за подобряване здравето, физическата и психическа годност на учащите от различните възрастови групи, студентите и децата в риск чрез създаване на необходимите условия за системни занимания с физическо възпитание и спорт и възможности за спортна изява.

Индикатор 3 отразява общия брой на участниците (лица от различни възрастови и социални групи от населението, в т.ч. деца и хора с увреждания), включени в спортни занимания, обучение по вид спорт, в спортни прояви и състезания и други спортни дейности и прояви в областта на спорта за всички, спортно-туристическата дейност и спорта за хора с увреждания, към населението на страната.

Индикаторите се отчитат ежегодно. Целевите групи, към които са насочени, са ученици, студенти, деца, възрастни, хора с увреждания, представители на различни възрастови и социални групи от населението, практикуващи спорт и/или спортно-туристическа дейност по обединяващ принцип и др.

За реализирането на тази политика чрез мерки за развитие на спорта за учащи и спорта в свободното време са разчетени средства в размер на 7,8 млн. лв. за всяка година от прогнозния период.

2.14.3 Политика в областта на спорта за високи постижения

Политиката е насочена към създаване на условия и възможности за развитие на елитния спорт на регионално, национално и международно ниво чрез реализиране на програми, оптимизиране управлението на спортната подготовка и подобряване на координацията между държавните институции, общините и спортните организации, предоставяне на обективна информация и анализи с високо качество относно динамиката на функционалния капацитет и физическите качества на тестваните спортисти и изпълнение на заложените цели и приоритети в областта на държавната политика по отношение на борбата срещу използването на допинг в спорта.

Политиката е разработена за реализиране на следните основни цели:

- Реализиране на програми за елитен спорт и осигурен ефективен тренировъчен процес за постигане на спортни резултати на международно ниво;
- Развитие на потенциала на младите таланти спортисти;

- Разработване и внедряване на нови методики за оптимизиране на методите за контрол и оценка на ефективността на тренировъчните въздействия;
- Създаване на условия за реализиране на ефективен тренировъчен и състезателен процес на спортистите, масовизиране на заниманията със спорт в различните възрастови групи и усъвършенстване на системата за управление на тренировъчния процес, като възможност за спортно развитие и основа за реализиране на високи спортни резултати;
- Осигуряване на възможности и допълнителен финансов ресурс за реализиране на дейности по програма за финансово подпомагане на дейности в областта на спорта за високи постижения;
- Подпомагане провеждането на международни спортни прояви на територията на страната (домакинства на състезания и първенства от международния спортен календар);
- Осигуряване на награди на спортисти, медалисти и призьори от европейски и световни първенства, олимпийски игри и аналогични първенства и игри за хора с увреждания за постигнати спортни резултати и класирания;
- Осигуряване на месечни премии на медалисти от олимпийски и паралимпийски игри, прекратили активната си състезателна дейност и на треньори на олимпийските медалисти и на сборните олимпийски отбори по съответния спорт;
- Предотвратяване на употребата на допинг в спорта и борба с това явление до окончателното му премахване.

КЛЮЧОВИ ИНДИКАТОРИ ЗА ИЗПЪЛНЕНИЕ И ЦЕЛЕВИ СТОЙНОСТИ

<i>Политика в областта на спорта за високи постижения</i> Наименование на индикатора	Мерна единица	Целева стойност			
		<i>Програма</i> 2023 г.	<i>Проект</i> 2024 г.	<i>Прогноза</i> 2025 г.	<i>Прогноза</i> 2026 г.
1. Относителен дял на спортисти, които са финансово подпомогнати за участия в състезания от МСК от всички картотекирани състезатели - на Европейски първенства - на Световни първенства - на Олимпийски и европейски игри (олимпийски игри - зимни, летни, паралимпийски игри - зимни и летни, младежки олимпийски - зимни и летни и европейски игри)	%	18,9	18,9	18,9	18,9
2. Брой медали, спечелени на олимпийски и европейски игри, световни и европейски първенства	Брой	230	230	230	230
3. Относителен дял на класиранията до 8-мо място в състезания от МСК към броя на финансово подпомогнатите от ММС спортисти	%	91,0	91,0	91,0	91,0

Наименование на индикатора	Мерна единица	Целева стойност			
		Програма 2023 г.	Проект 2024 г.	Прогноза 2025 г.	Прогноза 2026 г.
- на Европейски първенства					
- на Световни първенства					
- на Олимпийски и европейски игри (олимпийски игри - зимни, летни, паралимпийски игри - зимни и летни, младежки олимпийски - зимни и летни и европейски игри)					
4. Относителен дял на финансово подпомаганите за СВП спортни клубове спрямо всички вписани в Националния регистър на лицензираните спортни организации и на членуващите в тях спортни клубове	%	23,0	23,0	23,0	23,0

За реализирането на тази политика чрез мерки за развитие на спорта за високи постижения за прогнозния период са разчетени средства по години, както следва: 2024 г. – 88,4 млн. лв.; 2025 г. – 89,4 млн. лв. и 2026 г. – 90,6 млн. лв.

2.14.4 Политика в областта на привеждането на спортните обекти и съоръжения във вид, отговарящ на съвременните международни стандарти

Държавната политика в тази област е насочена към изграждане, реконструкция и модернизация на спортните обекти и съоръжения и обектите за социален туризъм с цел привеждането им във вид, отговарящ на съвременните международни стандарти. Спортните обекти и съоръжения и обектите за социален туризъм са основна предпоставка за развитие на системата на физическото възпитание и спорта.

Изграждането на съвременна спортна инфраструктура дава възможност за оптимални условия за спортна подготовка, провеждане на подготвителни лагери и организиране на състезания от държавния и международния спортен календар. Изграждането на модерни спортни съоръжения е предпоставка за привличане на подрастващите към системни занимания със спорт, привикване към здравословен начин на живот и превенция на зависимости.

КЛЮЧОВИ ИНДИКАТОРИ ЗА ИЗПЪЛНЕНИЕ И ЦЕЛЕВИ СТОЙНОСТИ

Наименование на индикатора	Мерна единица	Целева стойност			
		Програма 2023 г.	Проект 2024 г.	Прогноза 2025 г.	Прогноза 2026 г.
1. Ремонтирани и реконструирани обекти/съоръжения	Брой	10	10	10	10

Предвиденият в областта на спорта брой ремонтирани и реконструирани обекти/съоръжения за година е индикативен. За финансирането на обекти са

предвидени капиталови разходи с индикативен размер, като финансирането се допълва и със средства по Оперативна програма „Региони в растеж“ и др.

2.14.5 Политика в областта на усвояването и прилагането на добри международни практики за спорта

Основната цел на политиката е оползотворяване на възможностите, произтичащи от членството ни в ЕС, както и прилагане на добри международни практики в областта на спорта и подкрепа на дейността на спортните организации за въвеждане на нови европейски и световни управленски практики.

2.15. ПОЛИТИКА В ОБЛАСТТА НА ТРАНСПОРТА И СЪБОЩЕНИЯТА

2.15.1 Политика в областта на транспорта

Политиката в областта на транспорта е насочена към развитие на базисната транспортна инфраструктура, която е важно условие за поддържането на устойчив икономически растеж. Основен приоритет на транспортната политика е повишаване на качеството на предлаганите транспортни услуги и устойчивото развитие на транспорта. Транспортният сектор е ключов за българската икономика както поради неговата свързваща роля по отношение на останалите сектори, така и заради собствения му принос в брутната добавена стойност и заетостта.

Намаляването на негативното влияние на различните видове транспорт върху околната среда, както и осигуряването на високо ниво на безопасност и сигурност, са сред основните приоритети. Политиката е насочена към стимулиране използването на обществените видове транспорт и програми за промяна в разпределението по видове транспорт с цел намаляване на вредното въздействие на автомобилния транспорт преди всичко върху околната среда, но също така и върху безопасността на движението и намаляване на задръстванията.

Приоритет е и поддържането и развитието на републиканската пътна инфраструктура в съответствие със съвременните изисквания на автомобилния транспорт чрез изграждане на националната мрежа от магистрала и скоростни пътища, свързването ѝ с европейските транспортни коридори, модернизация и обновяване на републиканската пътна мрежа и осигуряване на добро експлоатационно състояние и ниво на безопасност на съществуващата пътна мрежа. Цели се осигуряване на съпоставимо с европейската практика високо ниво на транспортна достъпност и мобилност за територията на Република България, обвързано с ефективно проектиране, изграждане, управление, поддържане и ремонт на пътната инфраструктура по проекти, финансирани от фондовете на Европейския съюз, както и със средства от държавния бюджет.

Отговорни институции за изпълнението на политиката в областта на транспорта са **Министерството на транспорта и съобщенията** и **Министерството на регионалното развитие и благоустройството** чрез Агенция „Пътна инфраструктура“.

При изпълнение на *политиката в областта на транспорта* предвидените средства за периода 2024-2026 г. ще бъдат насочени към:

- Ефективно поддържане, модернизация и развитие на транспортната инфраструктура;

- Поддържане и развитие на републиканската пътна инфраструктура в съответствие със съвременните изисквания на автомобилния транспорт чрез изграждане на националната мрежа от магистрали и скоростни пътища и свързването ѝ с европейските транспортни коридори;
- Модернизация и обновяване на републиканската пътна мрежа и осигуряване на добро експлоатационно състояние и ниво на безопасност на съществуващата пътна мрежа;
- Постигането на съпоставимо с европейската практика високо ниво на транспортна достъпност и мобилност за територията на Република България;
- Развитие на интермодален транспорт;
- Изграждане на модерна и оперативно съвместима с европейската железопътна мрежа национална железопътна инфраструктура;
- Намаляване на потреблението на горива и повишаване на енергийната ефективност на транспорта;
- Повишаване на сигурността и безопасността на транспортната система.

От 1 януари 2019 г. започна поетапното въвеждане на ТОЛ системата с въвеждането на т.нар. „електронна винетка“ за леките автомобили, а от месец март 2020 г. стартира поетапното въвеждане на ТОЛ сегменти в обхвата на платената пътна мрежа на база изминато разстояние, с което започна тарифирането и на товарните автомобили над 3,5 т. С актове на Министерския съвет през 2022 г. се актуализира тарифата за изминато разстояние и Списъка на републиканските пътища, за които се събира такса за изминато разстояние - ТОЛ такса. В тази връзка за периода 2024-2026 г. се очаква промяна на приходите от държавни такси, като за 2024 г. се очаква увеличение с 23,2 млн. лв., а през 2025 г. ръст с 43,0 млн. лв. спрямо 2024 г. За 2026 г. се предвижда запазване на приходите до размерите от 2025 г., в която се достига размер на приходите от ТОЛ такси на годишна база от 555,6 млн. лв. Средствата ще бъдат насочени към ефективното поддържане, модернизация и развитие на транспортната инфраструктура, изграждане на магистралните пътища и интеграция на националната пътна инфраструктура в Европейската транспортна мрежа.

КЛЮЧОВИ ИНДИКАТОРИ ЗА ИЗПЪЛНЕНИЕ И ЦЕЛЕВИ СТОЙНОСТИ

Политика в областта на транспорта	Мерна единица	Целева стойност			
		Програма 2023 г.	Проект 2024 г.	Прогноза 2025 г.	Прогноза 2026 г.
Наименование на индикатора					
1. Рехабилитирани и новоизградени участъци	км.	453,195	455,36	373,35	137,16
2. Текущ ремонт и поддържане на РПМ	км.	19 925,233	19 925,233	19 925,233	19 925,233
3. Повишаване на среднопредтеглена скорост на движение по железопътната инфраструктура	км./ч.	78,4	78,5	78,6	79,0
4. Реализирани влаккилометри от „БДЖ - Пътнически превози“ ЕООД	влаккм.	22 258 840	21 042 909	21 042 909	21 042 909

Основните приоритети на *държавното финансово подпомагане на реалния сектор в областта на транспорта и съобщенията* са насочени към предоставяне на средства

под формата на субсидии, компенсации и капиталови трансфери за нефинансови предприятия. Със средствата от държавния бюджет за нефинансовите предприятия се покриват само необходимите разходи, възникнали при изпълнение на възложените им от държавата задължения, свързани с предоставяне на обществени услуги, с цел избягване на свръхкомпенсация на предприятията. Предоставянето на средствата е обвързано с конкретни изисквания и критерии, като по този начин се цели повишаване на качеството на изпълняваните услуги и ефективно разходване на средствата от държавния бюджет за съответната дейност.

В това направление са разчетени **субсидии и други текущи трансфери** за нефинансови предприятия, както следва:

– **„Национална компания „Железопътна инфраструктура“**

В изпълнение на чл. 25, ал. 1 от Закона за железопътния транспорт, държавата участва във финансирането на дейностите по изграждането, поддържането, развитието и експлоатацията на железопътната инфраструктура. Съгласно действащото законодателство, стопанисването и управлението на предоставените активи – публична и частна държавна собственост, и изпълнението на посочените дейности е възложено на Национална компания „Железопътна инфраструктура”.

Предвидените средства за субсидии за „Национална компания „Железопътна инфраструктура“ са съобразени с тенденциите и възможностите за реализиране на приходи от други дейности на управителя на железопътната инфраструктура, като за 2024 г. са планирани средства в размер на 301 230,0 хил. лв., а за 2025 г. и 2026 г. в размер на 331 210,0 хил. лв. на година.

– **„БДЖ-Пътнически превози“ ЕООД**

Средствата за субсидии се предоставят на „БДЖ-Пътнически превози“ ЕООД за осигуряване изпълнението на възложеното му задължение за извършване на обществени превозни услуги по договор, сключен между министъра на транспорта и съобщенията и дружеството.

Средствата за субсидии за „БДЖ-Пътнически превози“ ЕООД се предоставят и отчитат чрез бюджета на Министерството на транспорта и съобщенията. За периода 2024-2026 г. са планирани средства в размер на 209 890,0 хил. лв. на година.

– **„Български пощи“ ЕАД**

- Средствата за субсидии се предоставят чрез бюджета на Министерството на транспорта и съобщенията на „Български пощи“ ЕАД съгласно разпоредбите на чл. 29, ал. 6 и 7 от Закона за пощенските услуги (ЗПУ). Средствата за компенсиране на несправедливата финансова тежест от извършване на универсалната пощенска услуга се предоставят авансово за текущата година от държавния бюджет на Република България на пощенския оператор със задължение на извършване на универсалната пощенска услуга. Размерът на авансово предоставените средства е равен на определения размер на компенсацията за съответната година. За субсидии на „Български пощи“ ЕАД са разчетени средства по направления за компенсиране на несправедливата финансова тежест от извършването на универсалната пощенска услуга през текущата година – по 28 456,0 хил. лв. годишно за периода 2024-2026 г.;

- За авансово предоставени средства за компенсиране на услугата от общ икономически интерес по разпространение на периодични печатни издания (вестници и списания) с отстъпки на едро и дребно, директно или на абонаментна основа на територията на Република България през текуща година – по 27 000,0 хил. лв. годишно за прогнозния период;
- За възлагане на Български пощи“ ЕАД да извършва услуга от общ икономически интерес – посредничество при заявяване на административни и електронни административни услуги и получаване на резултата от тях, чрез пощенски станции са предвидени средства съответно в размер на 18 478,3 хил. лв. за 2024 г., 18 700,2 хил. лв. за 2025 г. и 25 434,6 хил. лв. за 2026 г.;
- За възлагане на Български пощи“ ЕАД да извършва услуга от общ икономически интерес – осигуряване на достъп до базови телемедицински услуги от разстояние чрез пощенски станции на територията на Република България са предвидени средства съответно в размер на 12 602,4 хил. лв. за 2024 г., 16 929,6 хил. лв. за 2025 г. и 14 066,0 хил. лв. за 2026 г.

– **„България Хели Мед Сървиз“ ЕАД**

Чрез бюджета на МТС са предвидени субсидии съответно в размер на 5 976,5 хил. лв. за 2024 г., на 9 520,6 хил. лв. за 2025 г. и на 14 263,4 хил. лв. за 2026 г. за възлагане на „България Хели Мед Сървиз“ ЕАД да извършва услуга от общ икономически интерес - полети за осигуряване на въздушен транспорт с вертолети за нуждите на спешната медицинска помощ, организирана от държавата с цел бързо транспортиране чрез превозване на медицински персонал или медицински доставки или болни или ранени лица и други пряко свързани лица, при условията и по реда на Регламент (ЕС) № 965/2012 на Комисията от 5 октомври 2012 година за определяне на технически изисквания и административни процедури във връзка с въздушните операции в съответствие с Регламент (ЕО) № 216/2008 на Европейския парламент и на Съвета от авиационен оператор със свидетелство за авиационен оператор и SPA.HEMS одобрение, издадено от главния директор на Главна дирекция „Гражданска въздухоплавателна администрация“.

Индикативен размер на капиталовите трансфери в сектора на транспорта са насочени към:

– **Национална компания „Железопътна инфраструктура“**

Цялостната инвестиционна програма на Национална компания „Железопътна инфраструктура“, свързана с изграждането, рехабилитацията и развитието на железопътната инфраструктура, ще се осъществява със средства от Оперативна програма „Транспорт и транспортна инфраструктура“ 2014-2020 г., Оперативна програма „Транспортна свързаност“ 2021-2027 г., Механизма за свързване на Европа и със средства под формата на капиталови трансфери.

На този етап, инвестиционната програма е насочена към ускорена реализация на проекти, свързани с европейските транспортни оси и коридори на територията на страната, с оглед привеждане на инфраструктурата в съответствие с европейските норми, изисквания и стандарти, и повишаване на качеството и нивото на безопасност на железопътните превози.

В основната си част капиталовите трансфери се насочват за поддържане на техническото и експлоатационното състояние на съществуващата железопътна инфраструктура и съоръженията по сигнализация и безопасно управление на превозната дейност.

Предвидените капиталови трансфери за периода 2024-2026 г. за Национална компания „Железопътна инфраструктура“ са в индикативен размер на 183 519,0 хил. лв. за всяка година, както и 16 880,0 хил. лв. за надграждане на части от железопътната линия Русе - Варна за достигане на скорост от 160 км/ч.

– ***БДЖ – Пътнически превози” ЕООД***

За всяка година от периода 2024-2026 г. за „БДЖ – Пътнически превози” ЕООД са предвидени капиталови трансфери в индикативен размер на 67 930,3 хил. лв. на година. С предвидените средства за капиталови трансфери ще се даде възможност да се осигури финансиране за закупуване на нов подвижен състав, както и за необходими ремонти на съществуваща техника. Разпределението на средствата в рамките на отделните години от периода 2024-2026 г. следва да се осъществява в съответствие с провежданата от МТС политика по отношение на железопътния транспорт и предвидените в тази връзка мероприятия и дейности.

– ***ДП „Пристанищна инфраструктура”***

Капиталовите трансфери през периода 2024-2026 г. се предвижда да бъдат насочени както за ремонтно-възстановителни, рехабилитационни и укрепителни дейности на пристанищната инфраструктура, така и за модернизация на пристанищните съоръжения и дейности, свързани с тяхната проходимост.

Предвидените капиталови трансфери за ДП „Пристанищна инфраструктура“ са в индикативен размер съответно - 39 660,0 хил. лв. за 2024 г., 38 600 хил. лв. за 2025 г. и 34 800 хил. лв. за 2026 г.

В областта на транспорта са предвидени и средства за **превоз на пътници по нерентабилни автобусни линии** във вътрешноградския транспорт и транспорта в планински и други райони, както и за **компенсиране на намалените приходи от прилагането на цени за пътуване**, предвидени в нормативните актове за определени категории пътници.

▪ ***Превоз на пътници по нерентабилни автобусни линии във вътрешноградския транспорт и транспорта в планински и други райони***

В съответствие с § 4, ал. 1, т. 1 от заключителните разпоредби на Закона за автомобилните превози, в държавния бюджет се предвиждат средства за субсидии за превоз на пътници по нерентабилни автобусни линии във вътрешноградския транспорт и транспорта в планински и други райони. Тези превози имат предимно социална насоченост – масови превози до и от работните места в чертите на града, и превози до малки отдалечени селища, осигуряващи връзка с общинския център.

Чрез този вид финансово подпомагане държавата осигурява задоволяване потребностите на населението от пътнически превози при определено гарантирано качествено ниво и достъпни цени, съобразени с покупателната способност, посредством въвеждането на определени задължения за превоз за транспортните оператори. Изпълнението на параметрите за качество, надеждност и достъпни цени на автомобилните превози ще съдейства и за постигане на целите за повишаване на

мобилността и комуникациите на населението, минимизиране на регионалните различия, подобряване на заетостта и намаляване на безработицата. В резултат от изпълнението на този социален ангажимент се очаква постигане на основни правителствени приоритети като социално включване и повишаване на жизнения стандарт на населението.

За 2024 г. средствата са общо 188,0 млн. лв., в т.ч. 89,0 млн. лв. за Столична община - вътрешноградски транспорт и 99,0 млн. лв. за превоз на пътници по нерентабилни автобусни линии във вътрешноградския транспорт и транспорта в планински и други райони. За 2025 г. и 2026 г. средствата са общо по 189,0 млн. лв., в т.ч. 90,0 млн. лв. за Столична община - вътрешноградски транспорт и 99,0 млн. лв. за превоз на пътници по нерентабилни автобусни линии във вътрешноградския транспорт и транспорта в планински и други райони.

▪ **Компенсирани на намалените приходи от прилагането на цени за пътуване, предвидени в нормативните актове за определени категории пътници**

Предоставянето на права за безплатни и по намалени цени превози в обществен транспорт (железопътен, автомобилен или друг вид транспорт) на определени категории правоимащи лица е елемент на провежданата социална политика, която обхваща част от населението на страната. Средствата за компенсиране на намалените приходи от прилагането на цени за пътуване, предвидени в нормативните актове за определени категории пътници, се осигуряват ежегодно от държавния бюджет на основание § 4, ал. 1, т. 2 от заключителните разпоредби на Закона за автомобилните превози, чл. 52 от Закона за железопътния транспорт, разпоредби на Закона за Министерството на вътрешните работи, Закона за изпълнение на наказанията и задържането под стража, Закона за съдебната власт, Закона за защита на лица, застрашени във връзка с наказателно производство, Закона за Държавна агенция „Национална сигурност“, Закона за специалните разузнавателни средства, Закона за защита на класифицираната информация и Закона за противодействие на корупцията и за отнемане на незаконно придобитото имущество.

Средствата от държавния бюджет за компенсиране на намалените приходи от прилагането на цени за пътуване, предвидени в нормативните актове за определени категории пътници, са предназначени да покрият разликата между цената на издадените превозни документи с намаление и тази по редовна тарифа на определени категории пътници, в т.ч. ветерани от войните, военноинвалиди, военнопострадали, лица, получаващи пенсия при условията на глава шеста от Кодекса за социалното осигуряване, навършили възраст по чл. 68, ал. 1-3 от същия кодекс, деца до 7 навършени години и деца от 7 до 14 навършени години, ученици, студенти и докторанти в редовна форма на обучение, многодетни майки, инвалиди и други правоимащи лица.

За пътувания с железопътния транспорт за периода 2024-2026 г. се предвиждат по 13,0 млн. лв. на година.

За пътувания с вътрешноградския транспорт и междуселищния автомобилен транспорт се предвиждат средства в размер съответно на 141,4 млн. лв. за 2024 г., 145,6 млн. лв. за 2025 г. и 150,0 млн. лв. за 2026 г.

За транспорт на деца и ученици по чл. 283, ал. 2 от Закона за предучилищното и училищното образование предвидените средства за периода 2024-2026 г. са по 69,3 млн. лв. на година.

За превоз на служители, ползващи право на безплатно пътуване при изпълнение на служебните си задължения в изпълнение на разпоредбите на определени закони, се превдждат по 17,1 млн. лв. на година за периода 2024-2026 г.

2.15.2 Политика в областта на съобщенията и цифровата свързаност

Изпълнението на стратегическата цел на политиката за успешна цифрова свързаност ще допринесе за реализация на визията на Националната програма за развитие България 2030 и на нейните национални цели. Това е свързано с осигуряване на ефективен координационен механизъм и административен ресурс за постигане на реални резултати в полза на българските граждани и бизнес. Министерството на транспорта и съобщенията формира и развива националната политическа рамка в сътрудничество с останалите държавни институции и участва във формирането на европейската политическа рамка.

Важен приоритет е широколентовият достъп до интернет, който представлява основен елемент на цифровата трансформация. Недискриминационният, безопасен и ефективен достъп до интернет трябва да бъде осигурен като услуга в обществен интерес, за да може всеки да участва в икономическия и обществен живот. Без висококачествена и устойчива цифрова инфраструктура е ограничено или затруднено ефективното използване на цифрови услуги, както и използването и развитието на технологиите и различните иновационни решения.

Политиката в областта на съобщенията отразява необходимостта от установяване на подходящ баланс между интересите на всички участници на пазара, както на електронните съобщителни мрежи и услуги, от една страна и от друга – хармонизация на законодателството в съответствие с европейската регулаторна рамка в областта на съобщенията при отчитане на националните особености.

Държавната политика в областта на съобщенията и цифровата свързаност за периода 2024-2026 г. е насочена към изпълнението на следните приоритети:

- Осигуряване на условия за свободна, лоялна и ефективна конкуренция както на пазара на електронните съобщения, така и на пазара на пощенските услуги, като част от единния вътрешен пазар в ЕС;
- Развитие на надеждна и сигурна високоскоростна електронна съобщителна инфраструктура;
- Създаване на условия за ускорено изграждане на високоскоростни и свръх високоскоростни електронни съобщителни мрежи;
- Преодоляване на изоставането в изграждането и развитието на електронната съобщителна инфраструктура в слабо населени и отдалечени райони чрез подобряване на възможностите за публична интервенция;
- Защита на правата на потребителите.

КЛЮЧОВИ ИНДИКАТОРИ ЗА ИЗПЪЛНЕНИЕ И ЦЕЛЕВИ СТОЙНОСТИ

Политика в областта на съобщенията и цифровата свързаност	Мерна единица	Целева стойност			
		Програма 2023 г.	Проект 2024 г.	Прогноза 2025 г.	Прогноза 2026 г.
Наименование на индикатора					

Политика в областта на съобщенията и цифровата свързаност	Мерна единица	Целева стойност			
		Програма 2023 г.	Проект 2024 г.	Прогноза 2025 г.	Прогноза 2026 г.
Наименование на индикатора					
1. Цифрова свързаност	0- 100	51	54	55	56

* От септември 2023 г. Европейската комисия изготвя ежегоден Доклад за състоянието на цифровото десетилетие, който интегрира индекса DESI и неговите показатели за изпълнение, което на следващ етап ще наложи промяна в индикаторите и начина им на измерване и отчитане.

Цифровото десетилетие определя две основни цели в областта на широколентовата свързаност за 2030 г.: гигабитово покритие за всички домакинства и 5G във всички населени райони. Те ще се отчитат като част от индекса DESI, който измерва степента на навлизане на цифровизацията в икономиката и обществото на ниво ЕС.

Информацията се набира от Европейската комисия от ежегодни проучвания и Евростат. Стойностите средно за ЕС и по държави членки се публикуват веднъж годишно в доклад, който проследява напредъка на държавите членки.

Комисията за регулиране на съобщенията (КРС/Комисията) е специализиран независим държавен орган, изпълняващ политиките в областта на електронните съобщения и пощенските услуги, както и политиката по планиране и разпределение на радиочестотния спектър в Република България.

Дейността на Комисията за регулиране на съобщенията е насочена към осигуряване предоставянето на съвременни и качествени електронни съобщителни услуги на гражданите и бизнеса чрез създаване на условия за развитие на пазара на електронните съобщителни мрежи и услуги, част от вътрешния пазар на Европейския съюз, създаване на съгласувани условия за инвестиции в следващо поколение електронни съобщителни мрежи, ефективна и устойчива конкуренция при предоставянето на електронни съобщителни мрежи и услуги, включително по отношение на инфраструктурата, сигурност на мрежите и услугите и равностоен достъп до услугите.

КРС ще работи за създаване на организационна, комуникационна и информационна среда за ефективно и прозрачно функциониране на администрацията на КРС, която да е в съответствие с Актуализираната стратегия за развитие на електронното управление в Република България 2019-2025 г., като осигури внедряване на информационни системи, ориентирани към бизнеса и гражданите, както и развитие и поддръжка на вътрешните електронни услуги. КРС ще прилага и модерни механизми и методики за управление на човешките ресурси с оглед повишаване на тяхната квалификация, осигуряване на приемственост, взаимозаменяемост и кариерно развитие.

КРС е орган, който упражнява правомощия и изпълнява функции и задачи, уредени в Закона за електронните съобщения (ЗЕС), Закона за пощенските услуги (ЗПУ), Закона за електронните съобщителни мрежи и физическа инфраструктура (ЗЕСМФИ) и Закона за електронния документ и електронните удостоверителни услуги (ЗЕДЕУУ), както и в техните подзаконовни актове. Като национален регулаторен орган, определен в ЗЕС, Комисията извършва наблюдение и надзор на изпълнението на Регламент (ЕС) 2022/612 от 6 април 2022 г. относно роуминга в обществени съобщителни мрежи в рамките на Съюза и на Регламент (ЕС) № 2015/2120 от 25 ноември 2015 г. за определяне на мерки относно достъпа до отворен интернет.

Дейността на Комисията за регулиране на съобщенията попада в обхвата на функционална област „Електронни съобщения и пощенски услуги“.

2.16. ПОЛИТИКА В ОБЛАСТТА НА ЕЛЕКТРОННОТО УПРАВЛЕНИЕ

Министерството на електронното управление (МЕУ или Министерството) реализира политика, която допринася икономическата и социалната среда да е все по-конкурентоспособна и бързо развиваща се. Министърът на електронното управление провежда държавната политика в областта на електронното управление и в областта на информационното общество и информационните технологии във взаимодействие с другите органи на изпълнителната власт.

Провежданата държавна политика включва и електронните удостоверителни услуги, електронната идентификация, мрежовата и информационна сигурност, инфраструктурата за пространствена информация и информацията от обществения сектор в машинно-четим отворен формат.

Ключов приоритет на правителството на Република България е подобряване и развитие на електронното управление като основен инструмент за реализиране на важни политики, които правят икономическата и социалната среда все по-конкурентоспособна и бързо развиваща се. Политиката в областта на електронното управление цели да допринесе за постигането на значителен интелигентен, устойчив и приобщаващ цифров растеж, който да гарантира максималното използване на иновационния икономически и социален потенциал на информационните технологии (ИТ) като подготви българските граждани да придобият умения за живот и работа в цифрова среда. Създаването на цифрови институции е основополагащо за постигането на действителен единен цифров пазар. Цифровата трансформация на администрацията и публичните институции води до повишаване на качеството на административните услуги, преминаване към рационални електронни процеси на функциониране и управление в публичния сектор и за достъп по електронен път и повторно използване на информацията. Основната платформа за цифровата трансформация е електронното управление.

Изпълнението на политиката в областта на електронното управление ще допринесе пряко за постигането на поетите ангажименти в Националната програма за развитие „България 2030“ (НПР България 2030) и Програмата за управление на Република България юни 2023 г. - декември 2024 г. В приоритет 10 от НПР България 2030 са очертани предизвикателствата пред цифровизацията на публичната администрация и персонализираните електронни административни услуги като особено значими за развитието на икономиката и за държавно управление, фокусирано върху нуждите на гражданите и бизнеса. Поставените цели в НПР България 2030 по подприоритет 10.3 „Електронно управление“ са свързани с изпълнението на мерки за цифровизацията и управление на данни, създаване на модели от данни с оглед осигуряване на условия за предоставяне на електронни административни услуги, реализация на ключови услуги от типа „епизоди от живота/бизнеса“ и проактивни услуги и др. В Програмата за управление на Република България юни 2023 г. - декември 2024 г., направление „Електронно и ефективно управление“ са заложили реалистични цели и мерки, които да доведат до реални и измерими резултати.

Прилагането на европейската рамка за цифрова трансформация до 2030 г. ще доведе до необходимост от разработване на нов координационен механизъм в тази сфера, цялостна преработка на националния стратегически документ „Цифрова трансформация на България за периода 2020-2030 г.“, включително и изготвяне на Пътна карта за неговото изпълнение и актуализиране на редица национални документи (напр. Националната програма за развитие България 2030, Националната програма

„Цифрова България 2025“ и др.). Във функциите на МЕУ е включена и координацията на дейности по противодействие на дезинформацията, недостатъчната и погрешна информация; осигуряване на безопасност на децата онлайн; равнопоставеност на половете и др.

В приоритетна област 4 „Осигуряване на ефективни и висококачествени публични електронни услуги за бизнеса, гражданите и държавното управление“ на Национална програма „Цифрова България 2025“ е заложено трансформирането на публичната администрация в цифрова, с акцент върху иновативните технологии, като изкуствен интелект и технологии с блокчейн за подобряване на предоставянето на публични услуги, за обработка на огромни масиви от данни и др. с оглед сигурно и надеждно предоставяне на електронни административни услуги.

Актуализираната Стратегия за развитие на електронното управление в Република България 2019-2025 г. предвижда до 2025 г. постигането на необратима цифрова трансформация на публичния сектор в Република България, като част от целите за това са насочени към електронно административно обслужване, ориентирано към потребителя, оптимизация на работните процеси в администрацията и промяна на модела на данни за предоставяне на електронни услуги по подразбиране (Digital by default), осигуряване на оперативна съвместимост на информационните ресурси по подразбиране и на цифрови решения, информационни системи и споделени ресурси на електронното управление.

Въпреки осезаемия положителен ефект и напредъка от всички реализирани във времето инициативи в областта на електронното управление, цифровизацията във всички сфери на живота, особено в публичния сектор, както в европейски, така и в световен мащаб, продължава своите тенденции на активно развитие. В глобален план е вече разпространена парадигмата за дигиталното общество, в което функционират управлението и икономиката, базирани на данните.

В съответствие с тенденциите за развитие през новото десетилетие, като съществен приоритет в цифровата трансформация на публичния сектор, са изведени данните, които се определят като ключов капитал за обществото. Цифровите данни имат потенциала да се превърнат в двигател на икономическото развитие, иновациите и преодоляването на редица обществени предизвикателства. Наличието на все повече цифрови данни и подобряването на начина, по който те се управляват и използват, е от съществено значение за справяне с предизвикателствата в демографската, социално-икономическата и административната сфера, климата и околната среда, допринасяйки за по-здраво, проспериращо и по-устойчиво общество. Визията и инициативите на европейско ниво определят нов цялостен подход към „икономика на данни“, който има за цел да увеличи търсенето и използването на цифрови данни и базираните на тях услуги, продукти и процеси в рамките на Единния европейски пазар. Съгласно Европейската стратегия за данните се предвижда създаването на Единно европейско пространство на данните и прилагането на нови модели за събиране, обработка, използване и повторно използване, съхранение и сигурност на данните.

Напредъкът в развитието на електронното управление се свързва с прилагането на принципите и изискванията на Закона за електронното управление, както и привеждането в съответствие с него на законодателната рамка в отделните области на политики, в които нормативни актове въвеждат изключения от реда, предвиден в Закона за електронното управление.

Наред с нормативния аспект, важна роля за развитие на електронното управление има и изграждането и надграждане на информационни ресурси, включително споделени, хоризонтални и централизирани информационни системи и инфраструктурата, чрез които се осъществява служебният и автоматизиран обмен на данни и информация, и чрез които се предоставят електронни административни услуги или ИТ услуги. Така налагането на единна архитектура на електронното управление и транслирането на нейните изисквания към секторните архитектури по различните области на политики е в основата на ефективното, ефикасно и икономично разходване на публичните средства за електронно управление и информационни и комуникационни технологии в администрацията. Без висококачествена и устойчива цифрова инфраструктура не само ефективното използване на цифрови услуги е ограничено или затруднено значително, но и използването и развитието на технологиите и различните иновативни решения.

Основополагащ елемент от цялостната архитектура е наличието на технологична възможност за електронна идентификация, чрез която се гарантира високо ниво на сигурност при предоставянето на електронни административни услуги за гражданите и бизнеса. Тя представлява отключващ фактор за повишаване на използваемостта на електронните административни услуги и повишаване на доверието при взаимодействие по електронен път между гражданите, бизнеса и публичните органи.

Ще продължат усилията за изграждане на електронно управление, чрез доизграждане на необходимата инфраструктура, свързване на ключови регистри и осигуряване на оперативна съвместимост за преминаване към автоматизиран обмен на данни и електронни документи.

Политиката в сферата на електронното управление цели минимизиране на инстанциите, пътя и времето, които са нужни на гражданите и бизнеса за ползването на административни услуги, намалявайки административната тежест и подобрявайки условията за живот и правене на бизнес. Ще се направят инвестиции за цифровизацията на административни услуги както на централно, така и на местно ниво.

Ключов аспект в тази политика ще е предоставянето на удобен потребителски интерфейс и консолидирането на точките за ползване на цифрови административни услуги чрез ясно обособени интернет портали. За целта ще са нужни и инвестиции в цифровизацията на всички бази данни, имащи отношение към предоставянето на административните услуги, включително държавни и местни архиви, както и разширяване на използването от административните органи на хоризонталните системи на електронното управление и на средата за междурегистров обмен. Важен елемент ще бъде и преминаването към използването на споделените ресурси на електронното управление, като Държавен хибриден частен облак и Единна електронна съобщителна мрежа.

Активно ще се работи за внедряването и прилагането на нови технологии в администрацията, базирани на Интернет на нещата, изкуствен интелект, блокчейн, и др., които способстват за автоматизираното предоставяне на информация в реално време, за обработката на големи масиви от данни и за защита и проследимост на използването на данни. Политиката за отворени данни също ще продължи да се развива чрез отварянето на нови масиви от данни на публичните институции.

Министерството активно ще участва в изграждането на интегрирана национална екосистема за киберсигурност със способности за адаптиране към динамиката на глобалните киберзаплахи и за реакция при мащабни атаки срещу българските информационни ресурси. Тя ще бъде напълно интегрирана в системата за

киберсигурност на Европейския съюз и призната за надежден партньор на водещите европейски структури. Сигурното киберпространство и доверието са двигатели на търсенето и използването на продуктите и услугите, базирани на ИКТ и са основни фактори за успешна цифрова трансформация.

Постигането на работещо електронно управление се предвижда чрез:

- Координирано планиране и реализация на проекти и дейности на национално и местно ниво – от самоцелни инициативи към реализиране на ясно дефинирани приоритети;
- Изграждане на „цифрова администрация“ – администрация, структурирана в съответствие със съвременните управленски технологии и постиженията на информационните и комуникационните технологии с акцент развитие и оптимизиране на споделените ресурси на електронното управление;
- Осигуряване на равнопоставен и широк достъп до ефективни, качествени и сигурни услуги на информационното общество за гражданите, бизнеса и държавното управление, както и равни възможности за придобиване на умения за използването им;
- Постигане на оперативна съвместимост, включително семантична оперативна съвместимост, чрез която различните институции да разбират смисъла на информацията по еднакъв начин и да се постигат изцяло автоматизирани процеси;
- Цифровизация на данни, изграждане на единни пространства от данни и прилагане на единни, общи модели на данни и общ стандартизиран инструментариум за работа с данните в публичния сектор, като предпоставка за функционирането на икономика и управление, базирани на данните;
- Поддържане на високо общо ниво на мрежовата и информационната сигурност в държавата чрез реализиране на съвременни и адекватни организационни, технически и технологични мерки, както и мерки за информиране и превенция;
- Ориентиране към резултати – изместване на фокуса от изпълнение на дейности към постигане на резултати;
- Удобен достъп до административни услуги, чрез развитие на хоризонталните системи на електронното управление и повишаване на достъпността на уебсайтове и мобилни приложения в съответствие с актуалните изисквания за откритост, прозрачност и достъпност на държавните институции;
- Осигуряване на надеждни и сигурни комуникации за нуждите на държавното управление и националната сигурност в мирно време и в кризисни ситуации;
- Разширяване на националното покритие на широколеновата инфраструктура и подобряване на публичните е-услуги чрез нея;
- Прилагане и развитие и налагане на архитектурата на електронното управление в Република България.

МЕУ е институцията, която участва в изпълнение на политиката в областта на информационното общество и информационните технологии съгласно политиките на Европейския съюз, на Международния съюз по далекосъобщенията, Съвета на Европа, ОИСР, ЮНЕСКО³² и др. международни организации, работи в сътрудничество с всички държавни институции и е институционален партньор и на ГД³³ „Съобщителни мрежи, съдържание и технологии“ и ГД „Конкурентоспособност“ на ЕК.

КЛЮЧОВИ ИНДИКАТОРИ ЗА ИЗПЪЛНЕНИЕ И ЦЕЛЕВИ СТОЙНОСТИ

Политика в областта на електронното управление	Мерна единица	Целева стойност			
		Програма 2023 г.	Проект 2024 г.	Прогноза 2025 г.	Прогноза 2026 г.
Наименование на индикатора					
1. Реализирана и поддържана информационна система за централизирано изграждане и поддържане на регистри (ИСЦИПР)	Брой	0	1	1	1
2. Идентифицирани и оптимизирани за дигитализация ключови работни процеси в администрацията.	Брой	5	5	6	6
3. Дял на административните органи, които изпълняват изискванията на чл. 24-25 от Наредбата за минималните изисквания за мрежова и информационна сигурност (НМИМС)	%	60	75	90	90
4. Надграждане и поддържане на eIDAS възел за осигуряване на възможност за трансгранична електронна идентификация.	Брой	1	1	1	1
5. Поддръжка и развитие на Държавен хибриден частен облак, Защитен интернет възел (ЗИВ) и Единна електронна съобщителна мрежа (ЕЕСМ). Увеличен преносен капацитет между опорни възли на ЕЕСМ.	Брой	1	1	1	1
6. Развитие на секторната CSIRT мрежа и изграждане на възможност за автоматично докладване на инциденти от конституентите на Националния екип за реагиране при инциденти в компютърната сигурност (НЕРИКС)	Брой	3	7	10	6
7. Поддържане на технически протокол за обмен на електронни документи.	Брой	1	1	1	1
8. Извършени проверки по ЗЕУ, ЗКС, ЗДОИ, ЗДПД	Брой	120	300	350	400
9. Съставен индекс за цифрова икономика и общество (Digital Economy and Society Index, DESI) за България	0-100	39	39	41	42

Забележка: Закон за електронно управление (ЗЕУ), Закон за киберсигурност (ЗКС), Закон за достъп до обществена информация (ЗДОИ) и Закон за достъп до пространствени данни (ЗДПД)

1. Реализирана и поддържана информационна система за централизирано изграждане и поддържане на регистри (ИСЦИПР)

Измерва степента на изпълнение на Стратегическа цел 2: Трансформиране на администрацията в цифрова и развитие на услуги, ориентирани към потребителя.

Ефективното дигитализиране на над 15 000 регистъра в държавната администрация налага предоставянето на централизирано средство за създаване и управление на регистри. В процес

³² Организация на обединените нации за образование, наука и култура.

³³ Главна дирекция.

на изграждане е информационна система за централизирано изграждане и поддържане на регистри.

Системата предоставя възможност всяка администрация автоматизирано да създаде структура от данни и изпълнение на работните процеси, свързани с предоставяните чрез регистъра услуги (вписване, промяна и удостоверяване на обстоятелства), както и графични потребителски интерфейси за достъп до съответните услуги. Освен това системата предоставя възможност една администрация да поддържа данните в множество регистри, за които е първичен администратор на данни (ПАД), в изолирани пространства (tenants), както и множество администрации да поддържат един или повече регистри в предоставено чрез системата изолирано пространство (ДХЧО). Системата автоматизирано генерира уеб услуги, необходими за взаимодействие с външни системи.

2. Идентифицирани и оптимизирани за дигитализация ключови работни процеси в администрацията

Измерва степеня на изпълнение на Стратегическа цел 2: Трансформиране на администрацията в цифрова и развитие на услуги, ориентирани към потребителя.

Работните процеси в администрацията продължават да бъдат насочени предимно към работа с документи на хартиен носител. Дори и процеси, които през годините са електронизирани, показват съществени слабости, свързани с незавършен докрай процес на оптимизация на вътрешния ход на процедурите, наличие на ненужни стъпки и незаконосъобразно изискване от гражданите и бизнеса на информация и данни, вече налични в администрацията. Налице е електронизация на административното бреме. Също така в много от случаите са налице и нормативни пречки за необходимата оптимизация и привеждане в съответствие с изискванията на Закона за електронното управление.

Министерството на електронното управление ще идентифицира и оптимизира ключови работни процеси в администрацията за последващото им дигитализиране. Цялостният подход ще бъде допълнен с разработване при необходимост на проекти на нормативни изменения.

3. Дял на административните органи, които изпълняват изискванията на чл. 24-25 от Наредбата за минималните изисквания за мрежова и информационна сигурност (НМИМИС)

Измерва степеня на изпълнение на Стратегическа цел 4: Повишаване нивото на мрежовата и информационната сигурност.

Изискванията на чл. 24-25 от НМИМИС са насочени към осигуряване на защита на уеб сървъри и защита на Domain Name System. Изпълнението на посочените изисквания е важна стъпка за осигуряване на високо ниво на мрежова и информационна сигурност.

4. Надграждане и поддържане на eIDAS възел за осигуряване на възможност за трансгранична електронна идентификация

Измерва степеня на изпълнение на Стратегическа цел 2: Трансформиране на администрацията в цифрова и развитие на услуги, ориентирани към потребителя.

Чрез eIDAS възела се изпълняват задълженията по Регламент (ЕС) № 910/2014 г. във връзка с трансграничната електронна идентификация. Той представлява точка на свързване, която е част от архитектурата за оперативна съвместимост на електронната идентификация и участва в трансграничното удостоверяване на автентичността на лица, като е в състояние да разпознава и обработва или препраща предавания на данни към други възли, с което дава възможност на националната инфраструктура за електронна идентификация на една държава членка да се свързва с националната инфраструктура за електронна идентификация на други държави членки.

5. Поддръжка и развитие на Държавен хибриден частен облак, Защитен интернет възел (ЗИВ) и Единна електронна съобщителна мрежа (ЕЕСМ). Увеличен капацитет между опорни възли на ЕЕСМ

Измерва степенята на изпълнение на Стратегическа цел 3: Развитие на споделените ресурси на електронното управление.

Държавният хибриден частен облак е основен компонент на споделените ресурси на електронното управление. Ефективното им използване зависи в голяма степен от осигуряването на необходимия ресурс за технологична поддръжка, популяризиране на техните възможности и налагане използването на услугите на облака. Необходимо е управляемо преминаване към по-високо използване на ресурси и облачни услуги.

Разширяване на ЕЕСМ до нови потребители – държавни институции и общини, ще доведе до разширяване на националното покритие на широколентовата инфраструктура и подобряване на качеството на предоставяните публичните е-услуги чрез нея, както и ще даде възможност за осигуряване на надеждни и сигурни комуникации за нуждите на държавното управление и националната сигурност в мирно време и в кризисни ситуации и оптимизиране на комуникационна среда за облачни услуги и системи.

Увеличението на обема информация/трафик по Единната електронна съобщителна мрежа налага оптимизиране на топология и увеличаване на нейния преносен капацитет.

6. Развитие на секторната CSIRT мрежа и изграждане на възможност за автоматично докладване на инциденти от конституентите на Националния екип за реагиране при инциденти в компютърната сигурност (НЕРИКС)

Измерва степенята на изпълнение на Стратегическа цел 4: Повишаване нивото на мрежовата и информационната сигурност.

В съответствие със Закона за киберсигурност е създадена мрежа от Екипи за реагиране на инциденти с компютърна сигурност (ЕРИКС), определени чрез решение на Министерски съвет, които осъществяват задачи в съответния си сектор, като регистрират инциденти и подпомагат конституентите в сектора. Чрез развитието на секторната мрежа ще се разшири обхватът на осигуряването на киберсигурност в секторите на икономиката и ще се подобри общото ниво на мрежовата и информационна сигурност.

7. Поддържане на технически протокол за обмен на електронни документи

Измерва степенята на изпълнение на Стратегическа цел 2: Трансформиране на администрацията в цифрова и развитие на услуги, ориентирани към потребителя.

Преустановяването на хартиения обмен между администрациите е всеобхватна мярка на национално равнище за премахване на хартиената администрация и за намаляване на административната тежест за гражданите, за бизнеса и за самите администрации. Изцяло електронният документооборот е видима стъпка за преодоляване на „аналоговата“ култура в администрацията, стъпка, която е от ключово значение за цифровизацията на административните процеси на всички равнища.

8. Извършване на проверки и контрол по Закона за електронно управление (ЗЕУ), Закона за киберсигурност (ЗКС), Закона за достъп до обществена информация (ЗДОИ) и Закона за достъп до пространствени данни (ЗДПД)

Измерва степенята на изпълнение на Стратегическа цел 1: Развитие и контрол на политиките за е-управление и мрежова и информационна сигурност.

Извършването на ефективен контрол по спазване на изискванията на ЗЕУ, ЗКС, ЗДОИ, ЗДПД и подзаконовите нормативни актове по прилагането им цели повишаване на нивото на електронния обмен на документи и данни между административните органи, гражданите и

бизнеса, на предоставянето на електронни административни услуги от лицата по чл. 1, ал. 1 и ал. 2 от ЗЕУ и достъпността на техните уебсайтове, както и нивото на мрежова и информационна сигурност.

9. Съставен индекс за цифрова икономика и общество (Digital Economy and Society Index, DESI) за България

Измерва степента на изпълнение на Стратегическа цел 5: Осигуряване на равнопоставен и широк достъп до ефективни, качествени и сигурни услуги на информационното общество за гражданите, бизнеса и държавното управление, както и равни възможности за придобиване на умения за използването им.

DESI измерва степента на изпълнение на четирите политически области: човешки капитал, свързаност, внедряване на цифрови технологии и цифрови публични услуги, като обобщава съответните показатели за цифровизацията в Европа като цяло и държавите-членки на ЕС поотделно. Той е структуриран в четири глави:

1. Свързаност	Фиксирана широколентова свързаност, мобилна широколентова свързаност и цени
2. Човешки капитал	Използване на интернет, основни и специализирани умения в областта на цифровите технологии
3. Внедряване на цифрови технологии	Цифровизация на стопанската дейност и електронна търговия
4. Цифрови обществени услуги	Електронно управление и електронно здравеопазване

Напредъкът по четирите политически области ще се измерва с 16 ключови показатели за ефективност/КПЕ. 11 КПЕ са съществуващите показатели за DESI: основни цифрови умения, специалисти в областта на ИКТ, гигабитова свързаност, 5G покритие, МСП с поне основно ниво на цифров интензитет, изчисления в облак, големи информационни масиви/данни, изкуствен интелект, еднорози и онлайн публични услуги за гражданите и предприятията. Освен това има пет нови КПЕ, за които все още няма базови стойности: квантови изчисления, електронно здравеопазване, електронна идентификация, полупроводници и периферни възли. Комисията ще наблюдава напредъка на Съюза по отношение на постигането на общите и цифровите цели, като за тази цел ще разчита на DESI и ще определя посредством акт за изпълнение КПЕ за всяка цифрова цел.

Предимства: *Информацията се набира от Европейската комисия от меродавни източници, като Евростат и ежегодни проучвания. Стойностите средно за ЕС и по държави членки се публикуват веднъж годишно в Доклада относно DESI, който проследява напредъка, отбелязан от държавите членки по отношение на цифровизацията. Това дава възможност за сравнение, както по отношение на напредъка във времето, така и по отношение на разликите между отделните държави-членки на ЕС.*

2.17. ПОЛИТИКА В ОБЛАСТТА НА ТУРИЗМА

Министерството на туризма изпълнява политиката в областта на устойчивото развитие на туризма.

Политиката за устойчиво развитие на туризма е в подкрепа на устойчивото икономическо развитие на страната, като провеждането ѝ гарантира повишаване на конкурентоспособността на този сектор и по-доброто позициониране на бранд

„България“ и българския туристически продукт. Това ще доведе до насърчаване на вътрешния туризъм и възстановяване на туристическите посещения на чужденци в България и оттам повишаване на броя на нощувките и на приходите от туризъм и свързани с него дейности.

Министерството на туризма ориентира дейността си към постигане на устойчиво развитие на сектора с ясен стремеж за достигане на по-голям относителен дял от БВП. Мисията на Министерството на туризма е да води ясна и прозрачна туристическа политика, която защитава държавния и обществен интерес и е основана на европейските принципи. Министерството на туризма ще работи за създаване на условия за устойчиво развитие на дестинацията и туристическите райони през четирите сезона, повишаване на конкурентоспособността на туристическия сектор и качеството на туристическия продукт, на основата на партньорство между всички заинтересовани страни.

За периода 2024-2026 г. Министерството на туризма ще работи за устойчиво повишаване на административния капацитет, включително и чрез допълнително прецизиране и адаптиране на структурата и на функциите на администрацията и на административните структури към министъра на туризма, качествено обслужване на гражданите и бизнеса, и благоприятстване на устойчив икономически растеж и заетост.

Министерството на туризма ще развива политиката в областта на туризма с акцент върху развитие на специализираните форми на туризъм, в подкрепа на устойчивото икономическо развитие на страната, като провеждането ѝ да гарантира повишаване на конкурентоспособността на сектора при новите реалности, които предполагат правилно и точно позициониране на българския туристически продукт. Това ще доведе до насърчаване на вътрешния туризъм и възстановяване на туристическите посещения на чужденци в България, при спазване на всички необходими санитарни и здравни изисквания – със заложен ключови думи сигурност и предвидимост при планиране на туристическите сезони.

Политиката в туризма е ориентирана към справяне с безпрецедентния натиск от страна на новите предизвикателства върху туристическата екосистема.

Министерството на туризма ще продължи да подпомага бизнеса от сектор туризъм правилно да идентифицира възможностите за подкрепа като кандидатства по програмите на Плана за възстановяване и устойчивост и да се интегрира успешно в европейските рамки.

Предвидените средства за периода 2024-2026 г. са насочени към:

- Оптимизиране на модела за планиране и управление на туристическото развитие на България с оглед постигане на висок и устойчив икономически растеж;
- Подобряване на рамковите условия за стимулиране качеството на туристическия продукт, защита на потребителите на туристически услуги и намаляване на клиентския риск на българските и чуждестранни потребители на националния туристически продукт. Мониторинг върху качеството на услугите в туристическите обекти и туристическия продукт, предлаган от България като туристическа дестинация, чрез системата за регистриране, категоризиране, сертифициране и вписване;

- Позициониране на България като туристическа дестинация в по-висок клас на световния туристически пазар като качество и добавена стойност, чрез реализиране на дейности по изпълнение на проекти с външно финансиране;
- Събиране, обработване, съхраняване и представяне на статистически данни за туризма;
- Възлагане на концесия и отдаване под наем на морски плажове.

КЛЮЧОВИ ИНДИКАТОРИ ЗА ИЗПЪЛНЕНИЕ И ЦЕЛЕВИ СТОЙНОСТИ

Наименование на индикатора	Мерна единица	Целева стойност			
		Програма 2023 г.	Проект 2024 г.	Прогноза 2025 г.	Прогноза 2026 г.
1. Годишен ръст на броя на туристическите посещения от чужденци*	% спрямо предходната година	5,0	4,0	3,0	3,0
2. Годишен ръст на броя на българските туристи, реализирали нощувки в страната в категоризирани места за настаняване с 10 и повече легла**	% спрямо предходната година	2,0	1,0	1,0	1,0
3. Принос на туризма и свързани с него икономически дейности към БВП***	дял от БВП в %	6,0	8,3	9,1	9,4

*Отчетени съгласно методологията на Световната организация по туризъм, но без транзит. Промяната в целевата стойност на ключовия индикатор за 2024 г. е свързана с броя на туристическите посещения от чужденци и увеличаване на входящия туристопоток.

**Съгласно методологията на отчитане на НСИ на показателя пренощували лица.

*** В таблицата е отразена само една от възможните хипотези, като по-оптимистични и песимистични варианти не са изключени. Промяната в целевата стойност на ключовия индикатор за 2024 г. и 2025 г. е свързана с очакването за повишаване на заетостта, понижаване на безработицата и индиректно подобряване на благосъстоянието на живот.

От макроикономическа гледна точка туристическият сектор в България е не само важен компонент на БВП, но и съществен източник на приток на чуждестранна валута за платежния баланс на страната.

Съществуват опасения, че част от планираните инвестиции в туризма в близките години биха могли да бъдат временно отложени. Ограничаването на несигурността (доколкото е възможно) и възвръщането на потребителското и бизнес доверие ще са ключови в следващите години.

Като резултат може да се очаква, че през следващите години приносът на туризма към БВП на страната ще остане по-нисък от постигнатото равнище през 2019 г., но с изразена тенденция към възстановяване.

В процеса на възстановяването ще се изисква и по-гъвкав подход за решаване на ликвидните проблеми на бизнеса, както и трайни законодателни решения, което ще допринесе съществено не само за стимулиране на вътрешния пазар на туристическите услуги, но и ще се отрази положително на други сектори на икономиката, следвайки веригите на доставки на стоки и услуги, както и при запазването на работни места, включително такива, които са в риск.

Устойчивото провеждане на политиките в областта на маркетинга и рекламата и нуждата да се отговаря адекватно на промените в туристическия бизнес са пряко

свързани с възможностите за навременна реакция и адекватно увеличаване на финансирането за национален маркетинг. Засилването на рекламата на дестинация България ще допринесе за по-видимото позициониране на бранд „България“ и промотиране на нашия комбиниран туристически продукт.

2.18. ПОЛИТИКА В ОБЛАСТТА НА СЕЛСКОТО СТОПАНСТВО

Предизвикателствата пред съвременното селско стопанство налагат прилагане на аграрна политика, насочена към повишаване на ефективността и конкурентоспособността на земеделското производство, устойчиво използване и управление на природните ресурси, увеличаване на икономическата активност и нарастване на заетостта в селските райони.

2.18.1 Политика в областта на земеделието и селските райони

Прилаганата политика обхваща дейности в подкрепа на ефективното използване и опазване на земеделските земи и водите, съхраняване и подобряване на генетичните ресурси в растениевъдството и животновъдството и развитие на потенциала на двата подсектора за производство на конкурентоспособна продукция, развитие на научните изследвания в аграрната сфера, предоставяне на качествено научно обслужване и консултации на земеделските производители, стабилизиране на пазарите на земеделска продукция и гарантиране на доходите на производителите, сигурност и безопасност по веригата на предлагане на храни.

Планираните средства в тази област са насочени към:

- Развитие на аграрния отрасъл за осигуряване на хранителна сигурност и за производство на продукти с висока добавена стойност при устойчиво управление на природните ресурси;
- Мобилизиране на потенциала на селските райони за постигане на балансирано социално и териториално развитие.

Принос за прилагане на политиката, освен структурите в системата на Министерството на земеделието и храните (МЗХ), имат Държавен фонд „Земеделие“ (ДФЗ), Агенция „Митници“, неправителствени и браншови организации.

Отговорността за разпределението на публичните разходи за политиката в областта на земеделието и селските райони е на Министерството на земеделието и храните и се осъществява чрез бюджета на министерството, бюджета на ДФЗ и сметките за средства от Европейския съюз.

КЛЮЧОВИ ИНДИКАТОРИ ЗА ИЗПЪЛНЕНИЕ И ЦЕЛЕВИ СТОЙНОСТИ

Политика в областта на земеделието и селските райони	Мерна единица	Целева стойност			
		Програма 2023 г.	Проект 2024 г.	Прогноза 2025 г.	Прогноза 2026 г.
1. Минимален размер на Използваната земеделска площ (ИЗП)	млн. ха	5	5	5	5
2. Брутна добавена стойност от отрасъл Селско стопанство	млн. лева	3 600	4 200	4 300	4 400

<i>Политика в областта на земеделието и селските райони</i>				Мерна единица	Целева стойност			
					<i>Програма 2023 г.</i>	<i>Проект 2024 г.</i>	<i>Прогноза 2025 г.</i>	<i>Прогноза 2026 г.</i>
Наименование на индикатора								
3. Производителност	на труда	в	хил.	15,0	25,3	25,9	26,5	
отрасъл	Селско стопанство	–	лева/ГРЕ					
БДС/ГРЕ*								
4. Предприемачески доход	в	отрасъл	млн. лева	2 500	3 000	3 050	3 100	
Селско стопанство								

* БДС/ГРЕ - Брутна добавена стойност/Годишни работни единици (еквивалент на пълна годишна заетост в селското стопанство)

За периода 2024-2026 г. по бюджета на Министерството на земеделието и храните са предвидени средства в размер на 29,3 млн. лв. годишно за извършване на обществена услуга за защита от вредното въздействие на водите, възложена на „Напоителни системи“ ЕАД.

Държавен фонд „Земеделие“ участва в прилагането на политиката на МЗХ в областта на земеделието и селските райони. Фондът работи за постигане на дългосрочната визия на Република България за изграждане на конкурентно, ефективно и устойчиво селско стопанство, защита на пазара на земеделски продукти от сътресения и подобряване качеството на живот в селските райони.

Държавен фонд „Земеделие“ отговаря за разпределението на публичните средства за политиката, които разходва пряко чрез бюджета си и чрез сметката за средства от Европейския съюз, одобрени с годишния закон за държавния бюджет на Република България.

За изпълнението на политиката допринасят и взаимоотношенията на ДФЗ освен с МЗХ и с други институции: институциите на Европейския съюз, разплащателните агенции на други държави-членки на ЕС и други.

Ключови индикатори в областта на земеделието и селските райони в частта на ДФЗ са:

- *Изпълнение на бюджета по ЕЗФРСР.* Съгласно европейското законодателство бюджетът на Програмата за развитие на селските райони е разделен по години от 2014 до 2020 г., като средствата за всяка година могат да бъдат разплатени единствено в рамките на следващите три години. Съгласно Регламент (ЕС) 2020/2220 на Европейския парламент и на Съвета от 23 декември 2020 година България следва да ползва в текущия програмен период бюджета за 2021 г. и 2022 г. от следващия период;
- *Изпълнение на мерките за подкрепа на пазара и на организациите на производителите* - включва оперативни програми, реструктуриране и конверсия на лозя, промоции в трети страни и популяризиране на пазарите на трети държави от Националната програма за подпомагане на лозаро-винарския сектор, промоционални програми, национални програми по пчеларство, схеми училищен плод и училищно мляко;
- *Изпълнение на директните плащания към земеделските производители* - включва както отделените от производството плащания, така и обвързаната подкрепа;

- *Държавни помощи* - осъществява се чрез предоставяне на безвъзмездна финансова помощ на земеделските стопани със средства от националния бюджет;
- *Преходна национална помощ* - целта им е да приближи нивото на подкрепа на българските производители с останалите държави-членки и да повиши конкурентоспособността им.

Чрез посочените индикатори може да се оцени финансовата подкрепа, обвързана с постигането на следните цели:

- ефективно усвояване на средства от Европейския фонд за гарантиране на земеделието и Европейския земеделски фонд за развитие на селските райони чрез добро административно и финансово управление и контрол;
- създаване на ефективно, конкурентоспособно и пазарно-ориентирано земеделие;
- стабилизиране на пазарите на земеделски продукти чрез оказване на пазарна финансова подкрепа;
- повишаване на доходите на производителите чрез директни плащания на площ и държавни помощи;
- устойчиво развитие на селскостопанския отрасъл;
- подобряване качеството на живот и разнообразяване на икономиката в селските райони.

В областта на **селското стопанство и земеделие** се предоставят на бенефициенти по програмите и мерките за държавно подпомагане следните основни услуги:

1. Интервенции за преходна национална помощ

Целта на преходната национална помощ е да приближи нивото на подкрепа на българските производители с останалите държави членки и да повиши конкурентоспособността им, да предостави възможност за последователност в политиката и подпомагане с максимална продължителност с национални средства на сектор „Тютюн“, да осигури допълнително подпомагане на говедовъдството и отглеждането на овце и кози. Прилагането на интервенциите изисква осъществяването на ежегодна нотификация до Европейската комисия и се финансира от националния бюджет.

През програмния период 2023–2027 г. могат да бъдат прилагани следните интервенции за преходна национална помощ:

- Интервенция за преходна национална помощ за тютюн, необвързана с производството;
- Интервенция за преходна национална помощ за говеда, необвързана с производството;
- Интервенция за преходна национална помощ за овце-майки и/или кози-майки, обвързана с производството.

2. Държавни помощи

2.1. Държавен фонд „Земеделие“ осъществява държавно подпомагане, в т.ч. безвъзмездна помощ и краткосрочно кредитиране със средства от националния бюджет. Прилаганите към момента схеми за държавни помощи в селското стопанство са нотифицирани от Министерството на земеделието и храните и са одобрени от Европейската комисия на база на действащото законодателство на ЕС в областта на държавните помощи.

Предвижда се подпомагането на земеделските стопани през периода 2024-2026 г. да се определя на базата на промените в европейското законодателство, като тенденцията е да се запазят досега действащите държавни помощи.

Политиката на подпомагане се определя както от специфичните нужди в отделните подсектори на земеделието, така и от интересите на земеделските стопани, като се следва принципът на анализ на необходимостта от държавно подпомагане в дадена област при спазване на нормите на европейското и националното право в областта на държавните помощи.

Разширяването на подпомагането в сектор растениевъдство може да се окаже естествен процес, породен от стремежа на растениевъдите за осигуряване на размер на държавна помощ, сходен с този за животновъдството.

Допълнителен инструмент за подкрепа на земеделските стопани при извънредни случаи или в случаи, за които не се прилагат схеми на държавни помощи е подпомагането по линия на de minimis помощите. Тези помощи може да се използват при необходимост през периода 2024-2026 г. в качеството им на резервно подпомагане.

2.2. Държавни помощи с инвестиционен характер

Държавен фонд „Земеделие“ осъществява дейността по администриране на нотифицираните от управляващия орган Министерството на земеделието и храните и одобрени от Европейската комисия схеми на държавните помощи с инвестиционен характер.

3. Данък върху добавената стойност по схемите и мерките на Селскостопански пазарни механизми

Предвиждат се и средства за изплащане на данъка върху добавената стойност по следните схеми и мерки:

- Схема „Училищен плод“ и Схема „Училищно мляко“

Помощите са предназначени за деца и ученици, посещаващи редовно учебните заведения, признати съгласно Закона за предучилищното и училищното образование. Учебните заведения са най-подходящата среда за въздействие върху хранителните навици на децата на етапа, в който те се формират.

Бенефициенти по схемите могат да бъдат учебни заведения, общини, еднолични търговци, търговски дружества и кооперации, производители на плодове и зеленчуци, организации и групи на производители на плодове и зеленчуци, както и производители на мляко и млечни продукти. Одобрените заявители по схемата извършват доставка на пресни плодове и зеленчуци/мляко и млечни продукти в учебните заведения и детски градини на територията на цялата страна през учебната година.

По бюджета на ДФЗ за периода 2024-2026 г. са предвидени общо средства в размер на 450,4 млн. лв. годишно за изплащане на държавни помощи, преходна национална

помощ за тютюн, преходна национална помощ за животни, средства за ДДС пазарни мерки и национални доплащания за предходни кампании.

2.18.2 Политика в областта на рибарството и аквакултурите

Политиката в сектор „Рибарство” (сектор „Рибарство” включва дейностите, свързани с риболов с цел търговия, любителски риболов, аквакултури и рибопереработвателната промишленост) следва да допринася за:

- поддържане и възстановяване на биоразнообразието във водните екосистеми чрез прилагане на екосистемен подход към управлението на рибарството и аквакултурите;
- осигуряване на условия за устойчива експлоатация на морските биологични ресурси, основаваща се на подхода на предпазливост;
- създаване на достъпна храна за населението, популяризираща здравословен модел на хранене;
- прилагане на европейските стандарти по отношение на производство, преработка и маркетинг на риба от стопански риболов и аквакултури;
- превръщане на сектор „Рибарство“ в модерен и конкурентоспособен сектор, с помощта на прилагането на иновационни дейности, подпомогнати от научни разработки;
- превръщане на сектор „Рибарство“ в гъвкав саморегулиращ се икономически сектор в резултат на изградено партньорство и съвместни дейности между частните предприятия, организации и съответните национални институции и европейски структури;
- превръщане на сектор „Рибарство“ в икономически стабилен сектор, посредством повишаване на асортимента, качеството и количеството на произведената продукция от риба, носеща значителни приходи на лицата, ангажирани с риболова и аквакултурите;
- по-добро интегриране с другите сектори на икономиката (туризъм, услуги и др.).

КЛЮЧОВИ ИНДИКАТОРИ ЗА ИЗПЪЛНЕНИЕ И ЦЕЛЕВИ СТОЙНОСТИ

Политика в областта на рибарството и аквакултурите	Мерна единица	Целева стойност			
		Програма 2023 г.	Проект 2024 г.	Прогноза 2025 г.	Прогноза 2026 г.
Наименование на индикатора					
1. Годишна консумация на риба	кг/човек	5,2	6,0	6,2	6,5

Държавен фонд „Земеделие“ участва и в прилагането на политиката на МЗХ в областта на рибарството и аквакултурите.

Фондът споделя дългосрочната национална визия, обвързана с изграждане на конкурентен, ефективен, икономически и екологично устойчив сектор „Рибарство“ в България, като допринася за постигане на целите, заложи в политиките на МЗХ в рамките на Общата политика по рибарство на Европейския съюз и съгласно националния стратегически план.

ДФЗ отговаря за разпределението на публичните разходи за политиката, които разходва пряко чрез бюджета си и чрез сметката за средства от Европейския съюз, одобрени с годишния закон за държавния бюджет на Република България.

Ключов индикатор за изпълнение на политиката в частта на ДФЗ е:

- *Изпълнение на бюджета по ЕФМДР/ЕФМДРА³⁴*

2.18.3 Политика в областта на съхраняването и увеличаването на горите и дивеча

С изпълнението на политиката в областта на съхраняването и увеличаване на горите и дивеча се дава принос за реализация на визията за развитие на горския сектор, която е: Република България да има жизнени, продуктивни и многофункционални гори, устойчив, конкурентноспособен и иновативен горски сектор, съхранено биологично разнообразие, количество и качество на водните ресурси в горските територии. Секторът да подпомага икономическото развитие на страната, да осигурява условия за пълноценна реализация на заетите в него и да гарантира поддържането на здравословна околна среда.

КЛЮЧОВИ ИНДИКАТОРИ ЗА ИЗПЪЛНЕНИЕ И ЦЕЛЕВИ СТОЙНОСТИ

Наименование на индикатора	Мерна единица	Целева стойност			
		Програма	Проект	Прогноза	Прогноза
		2023 г.	2024 г.	2025 г.	2026 г.
1.Изработване на областни планове за развитие на горските територии	Брой	2	2	2	0
2.Инвентаризация на горските територии и изработване на планове за ловностопански дейности и дейности по опазване на горските територии от пожари	Хил. ха	480	430	380	360
3.Състояние на запаса на благороден елен	Брой	30 000	30 000	33 000	35 000

³⁴ Европейски фонд за морско дело и рибарство/ Европейски фонд за морско дело, рибарство и аквакултури.

2.19. ИКОНОМИЧЕСКА И ФИНАНСОВА ПОЛИТИКА И ПОЛИТИКА В ОБЛАСТТА НА РАЗВИТИЕТО НА ИНВЕСТИЦИИТЕ И ИНОВАЦИИТЕ В ПОДКРЕПА НА РАСТЕЖА НА БЪЛГАРСКАТА ИКОНОМИКА

В тази сфера **Министерството на икономиката и индустрията** изпълнява следните политики:

2.19.1 Политика в областта на устойчивото икономическо развитие и конкурентоспособност

Политиката за устойчиво икономическо развитие цели повишаване на потенциала за растеж, основаващ се на насърчаване на инвестициите във високотехнологични промишлени производства и интензивни на знание услуги, насърчаване на предприемачеството и повишаването на производителността на труда.

Приоритет на икономическата политика е повишаването на привлекателността на България за инвестиции, както и за създаване на предпоставки за развитието на страната като център за интензивни на знание, производства и услуги с висока добавена стойност.

Важна част от политиката на Министерството на икономиката и индустрията е повишаване на конкурентоспособността на предприятията и създаване на условия за привличане на капитали. От съществено значение е насърчаване сътрудничеството между фирмите, образователните и научни институции, с цел предоставяне на конкурентоспособни продукти и услуги на пазара.

КЛЮЧОВИ ИНДИКАТОРИ ЗА ИЗПЪЛНЕНИЕ И ЦЕЛЕВИ СТОЙНОСТИ

Политика в областта на устойчивото икономическо развитие и конкурентоспособност	Мерна единица	Целева стойност			
		Програма 2023 г.	Проект 2024 г.	Прогноза 2025 г.	Прогноза 2026 г.
Наименование на индикатора					
1. Ръст на индекса на промишленото производство	%, YoY	5,5	4,9	5,6	6,2
2. Ръст на добавената стойност по факторни разходи на МСП	%, YoY	8,0	8,2	8,3	8,3

Източник: По т. 1 - Национален статистически институт и изчисления на Министерството на икономиката и индустрията; по т. 2 - данните на ЕК: SBA SME fact Sheet 2021 г. и изчисления на Министерството на икономиката и индустрията.

По т. 1 - Индексът на промишленото производство е основен краткосрочен икономически бизнес показател, който има за цел да измери месечните изменения в промишленото производство в продължение на дълъг период от време. Месечното наблюдение позволява да се проследи икономическото развитие в най-ранния му стадий, т.е. навременният индекс на промишленото производство е подходящ за краткосрочно наблюдение на развитието на икономиката.

По т. 2 - Добавената стойност по факторни разходи на МСП е показател от SBA SME fact Sheet на Европейската комисия. Индикаторът се отнася към стратегическа цел: „Повишаване на потенциала за икономически растеж и подобряване на възможностите за участие в единния европейски пазар и пазарите на трети страни“.

2.19.2 Политика в областта на ефективното външноикономическо сътрудничество

Политиката е решаваща за устойчивото икономическо развитие на страната и подобряване на конкурентоспособността на българските предприятия. Постигането на ръст на износа е важно за технологичната модернизация и обновяването на

производството, за подобряване на конкурентоспособността и постигането по този начин на целите за ускорен растеж и нови работни места.

Свободният достъп до пазари на трети страни и преките чуждестранни инвестиции са едни от основните външни източници за осигуряване на устойчив растеж, основан на експортното ориентиране и повишаване на конкурентоспособността на българската икономика.

За постигане на целите на политиката за ефективно външноикономическо сътрудничество Министерството на икономиката и индустрията продължава да прилага мерки за насърчаване на износа, стимулиране външнотърговския капацитет и конкурентоспособността на българските фирми на външните пазари и популяризиране търговско-икономическия потенциал на Република България в чужбина и подкрепа за представянето на българските компании.

Министерството на икономиката и индустрията продължава активно да участва в процеса на формиране и прилагане на Общата търговска политика на Европейския съюз и по-конкретно за защита на българските приоритети и интереси по достъпа до пазара на стоки и услуги, обществени поръчки и други в рамките на водените от ЕС двустранни преговори за търговска либерализация, както и в многостранните търговски преговори в Световната търговска организация и подготовка за присъединяване на Република България към Организацията за икономическо сътрудничество и развитие.

КЛЮЧОВИ ИНДИКАТОРИ ЗА ИЗПЪЛНЕНИЕ И ЦЕЛЕВИ СТОЙНОСТИ

<i>Политика в областта на ефективното външноикономическо сътрудничество</i> Наименование на индикатора	Мерна единица	Целева стойност			
		<i>Програма 2023 г.</i>	<i>Проект 2024 г.</i>	<i>Прогноза 2025 г.</i>	<i>Прогноза 2026 г.</i>
1. Износ на стоки	%	6,5	4,3	4,7	4,3
2. Внос на стоки	%	8,6	6,4	5,4	5,0

**За 2026 г. на този етап няма официална прогноза.*

Износът на стоки е основен двигател на икономическия ръст на страната. Цел са създаването на благоприятни условия за разширяване присъствието на български стоки и услуги и българските компании на чужди пазари, разширяване на икономическото сътрудничество с партньорите на институционално ниво и създаване на предпоставки за улесняване на бизнеса и разширяване на бизнес контактите, организиране на прояви, като бизнес форуми, търговски мисии, участие в специализирани изложби в страната и чужбина, за представяне на потенциала на българските фирми и предлаганите стоки и услуги, стимулиране външнотърговския капацитет и конкурентоспособността на българските фирми на външните пазари чрез повишаване квалификацията на малките и средни предприятия в областта на външната търговия. Отчитат се сравнителните и конкурентните предимства на българските стоки и фирми на външните пазари.

Вносът на стоки осигурява основните ресурси за икономическото развитие на страната. Внасят се стоки, за които България няма конкурентни предимства в производството им у нас, високотехнологични машини и съоръжения, транспортни средства, резервни части, лицензи, патенти и други продукти на интелектуалната собственост.

Постигането на напредък във водените от Европейската комисия преговори по споразумения за свободна търговия и многостранни инициативи в Световната търговска организация осигурява наличието на адекватна договорно-правна рамка в

международните икономически отношения, в т.ч. постигане на многостранни и двустранни договорености в областта на търговията, взаимното насърчаване и други. Това създава благоприятни условия за разширяване на присъствието на български стоки и услуги и български компании на чужди пазари (наред с компаниите от останалите държави-членки на ЕС).

2.19.3 Политика в областта на развитието на инвестициите и иновациите в подкрепа на растежа на българската икономика

Министерството на иновациите и растежа ще работи за повишаване на потенциала за растеж, основаващ се на насърчаване на инвестициите във високотехнологични промишлени производства и интензивни на знание услуги, насърчаване на предприемачеството, иновациите и повишаването на производителността на труда. Приоритет на икономическата политика е повишаването на привлекателността на България за инвестиции, както и за създаване на предпоставки за развитието на страната като център за интензивни на знание, високотехнологични производства и услуги.

В тази връзка, важна част от политиката на Министерството на иновациите и растежа ще бъде по-добрата координация на политиките, свързани с превръщането на научните резултати в продукти и услуги и трансфера на иновативни и технологични решения в подкрепа на бизнеса и индустрията, като ще се създаде Борд за иновации, съвместно с Министерството на образованието и науката. Ключов приоритет ще бъде създаването на условия за привличане на частни капитали за финансиране на изследователската дейност, както и привличане на инвеститори, които подкрепят и развойната дейност в страната с дългосрочна визия, което ще създаде предпоставки за привличането и задържането на таланти в България.

Министерството ще предприеме мерки с цел повишаване на иновационния капацитет и капацитета за израстване и излизане на международни пазари на стартиращи малки и средни предприятия, като където е необходимо ще се планират мерки, свързани с подкрепа на бизнеса за справяне с енергийната криза и кризата, предизвикана от COVID-19, особено на най-засегнатите сектори.

Тази политика ще бъде насочена към достигане на националните цели в Националната програма за развитие България 2030, Националната стратегия за насърчаване на малките и средни предприятия и Иновационната стратегия за интелигентна специализация.

Визията за развитието на политиката е Министерството на иновациите и растежа да бъде основен двигател за икономически растеж, иновации и повишаване на конкурентоспособността на малки и средни предприятия и компании с потенциал за продажби извън страната.

В тази връзка, повишаването на иновационната активност на предприятията и създаването на условия за привличане на частни капитали за финансиране на изследователската дейност от и по поръчка на предприятията ще бъде важна част от политиката на Министерството на иновациите и растежа. От съществено значение е насърчаване сътрудничеството между предприятията и изследователските организации и ускоряване навлизането на нови продукти и услуги на пазара.

В рамките на тази политика Министерството на иновациите и растежа ще осъществява следните дейности:

- Разработване на политики по взаимодействието между научните изследвания, иновациите и технологиите за развитие и надграждане на R&I³⁵ капацитет и на R&I екосистема и политиката по защита на интелектуалната собственост и права;
- Разработване на предложения за държавната политика по взаимодействие между научните изследвания, иновациите и технологиите;
- Разработване на проекти на нормативни актове, свързани с процеса на подготовка, ресурсно обезпечаване и изпълнение на политиката по взаимодействие между научните изследвания, иновациите и технологиите съвместно с останалите институции, които имат отношение към нейното разработване и изпълнение;
- Осъществяване на дейности по картографиране на научноизследователската и иновационна екосистема, разработване и прилагане на политики и модели за осигуряване на устойчивост и развитие на изградените научно-изследователски и иновационни инфраструктури и капацитет;
- Разработване, актуализиране и анализ на изпълнението на Иновационната стратегия за интелигентна специализация, както и на други стратегически документи, които имат отношение към политиката на взаимодействие на трите сфери и програмите за тяхното изпълнение;
- Участие в разработването и съгласуване на националната рамка на политиката по защита на интелектуалната собственост и права и на нови модели и форми за развитие и защита на интелектуалната собственост и развитие на капацитета в тази сфера;
- Осъществяване на процеса на координация, демаркация и допълняемост на отделните мерки, интервенции и инвестиции в рамките на държавната политика в областта и други политики, които имат отношение към изпълнението им;
- Участие в ефективното и устойчиво изпълнение на отделните инструменти и мерки на политиката по взаимодействието между научните изследвания, иновациите и технологиите за развитие и надграждане на пълноценна научноизследователска и иновационна екосистема, като координира управлението на програми и проекти, които са финансирани със средства от националния бюджет, ЕС, международни донори и други организации;
- Ефективно разработване, изпълнение, управление и при необходимост изменение на Програмата за научни изследвания, иновации и дигитализация за интелигентна трансформация 2021-2027 г. (ПНИИДИТ/Програмата) с оглед изпълнението на нейните цели, в съответствие с приложимото европейско и национално законодателство и стратегически документи, системите за управление и контрол и вътрешните правила.

За периода 2024-2026 г. за насърчаване на инвестициите на местни и чуждестранни предприятия, изпълняващи инвестиционни проекти по Закона за насърчаване на

³⁵ Научни изследвания и иновации.

инвестициите, са планирани общо средства в размер на 53,6 млн. лв., съответно за 2024 г. – 22,3 млн. лв., за 2025 г. – 22,3 млн. лв. и за 2026 г. – 9,0 млн. лв.

За 2024 г. и 2025 г., освен ежегодно предвижданите средства в размер на 9,0 млн. лв. за насърчаване на инвестициите на местни и чуждестранни предприятия, са предвидени и допълнително 13,3 млн. лв. за изпълнение на приоритетния инвестиционен проект „Изграждане и управление на иновативен завод за производство на електрически автомобили e.GO в гр. Ловеч“, с което е поет ангажимент за изплащане на финансова насърчителна мярка от страна на държавата, съгласно посочен индикативен график за изплащане на средствата на 4 етапа (през 2024 г., 2025 г., 2027 г. и 2029 г.) при определени условия. Средствата са насочени за насърчаване на инвестициите на местни и чуждестранни предприятия за изграждане на нови производствени мощности и създаване на дългосрочни нови работни места чрез осигуряване на подкрепа на дружествата, изпълняващи инвестиционни проекти и създаващи значима заетост – сертифицираните по Закона за насърчаване на инвестициите инвеститори.

КЛЮЧОВИ ИНДИКАТОРИ ЗА ИЗПЪЛНЕНИЕ И ЦЕЛЕВИ СТОЙНОСТИ

<i>Политика в областта на развитието на инвестициите и иновациите в подкрепа на растежа на българската икономика</i> Наименование на индикатора	Мерна единица	Целева стойност			
		Програма 2023 г.	Проект 2024 г.	Прогноза 2025 г.	Прогноза 2026 г.
1.Преки чуждестранни инвестиции	% от БВП	2,6	3,3	3,2	3,0

Индикаторът *Преки чуждестранни инвестиции* представлява вложенията, включващи дългосрочни отношения, отразяващи дълготрайния интерес на резидент на чуждестранна икономика (чуждестранен пряк инвеститор) в предприятие – резидент на българската икономика (инвестиционно предприятие). Пряката инвестиция включва както първоначалната трансакция между двата субекта, така и всички последващи трансакции между тях.

Преките инвестиции са част от платежния баланс на страната и отразяват движението на капитали от и към чужбина. Те отразяват индиректно атрактивността на условията за бизнес в България и перспективите за тяхното развитие. Преките чуждестранни инвестиции са свързани с въвеждането на иновации, както и повишаването на производителността на труда и конкурентоспособността на икономиката.

2.19.4 Политика в областта на държавните резерви, военновременните запаси и задължителните запаси от нефт и нефтопродукти

В областта на икономическата и финансова политика държавният надзор върху създаването, съхраняването, обновяването, ползването и възстановяването на запасите с цел осигуряване на снабдяването с течни горива се осъществява от **Държавната агенция „Държавен резерв и военновременни запаси“ (ДА ДРВВЗ)**, която организира и контролира създаването, съхраняването, обновяването, ползването и възстановяването на запасите от нефт и нефтопродукти. ДА ДРВВЗ контролира съхраняването на територията на страната на запаси от нефт и нефтопродукти, създадени за изпълнение на задълженията на други държави-членки на ЕС; води регистри на задължените лица, регистрираните складове за съхраняване на нефт и нефтопродукти, всички създадени и поддържани запаси за извънредни ситуации, всички създадени и поддържани целеви запаси. ДА ДРВВЗ изчислява общото и индивидуалните нива на запасите по видове и количества, които трябва да се

поддържат от задължените лица; съдейства на лицата, упълномощени от Европейската комисия да извършват прегледи на готовността за извънредни ситуации, механизма за съхраняване, наличностите и отчетността на запасите; осъществява взаимодействие с органите на Европейската комисия по повод изпълнението на задължението за поддържане на минимални запаси от нефт и нефтопродукти и/или по повод извънредни ситуации, както и изпълнението на влязло в сила решение на Международната агенция по енергетика за отпускане на запаси.

Политиката в областта на държавните резерви и военновременните запаси е насочена към повишаване на процентната обезпеченост на номенклатурите и нормативите за тях, водени на отчет като държавни резерви (ДР) и военновременни запаси (ВВЗ) с оглед постигане на оптимална обезпеченост и осигуряване на адекватна реакция на правителството в случай на необходимост.; обновяване, в рамките на бюджета на агенцията, на стоки, материали и продукти, управлявани от ДА ДРВВЗ, които са с изтичащ срок на съхранение, както и съобразно тяхната специфика и стратегическа тежест с оглед поддържането им в съответното количество и качество, както и в непрекъсната готовност за ползване; изпълнение на ангажиментите на страната, произтичаща от Директива на Съвета 2009/119/ЕО, за поддържане на минимално изискуемите нива на запаси от нефт и нефтопродукти, обезпечаващи 90 дни средно дневен нетен внос и ВОП³⁶, 30 дни от които за сметка на държавния бюджет.

Консолидираните разходи по политиката се представят в програмния бюджет на ДА ДРВВЗ.

КЛЮЧОВИ ИНДИКАТОРИ ЗА ИЗПЪЛНЕНИЕ И ЦЕЛЕВИ СТОЙНОСТИ

Наименование на индикатора	Мерна единица	Целева стойност			
		Програма 2023 г.	Проект 2024 г.	Прогноза 2025 г.	Прогноза 2026 г.
1. Донатрупване на ДР и ВВЗ	% осигуреност	42	42	44	44
2. Обновяване на ДР и ВВЗ	% осигуреност	25	25	27	27
3. Донатрупване на ЗЗНН	дни	30	30	30	30
4. Обновяване на ЗЗНН	тон	70 095	50 570	42 500	42 500

Забележка: ДР - Държавни резерви; ЗЗНН - Задължителни запаси от нефт и нефтопродукти; ВВЗ - Военновременни запаси.

Министерството на финансите е отговорната институция за разработването, координирането, провеждането и осъществяването на държавната политика в областите публични финанси, данъчна политика, управление на държавния дълг, вътрешния контрол, финансовите услуги и финансовите пазари.

2.19.5 Политика в областта на устойчивите и прозрачни публични финанси

Провеждането на държавната политика в областта на устойчивите и прозрачни публични финанси е тясно свързано с провеждането на политика на гарантиране на

³⁶ Вътреобщностни придобивания в ЕС.

фискална стабилност, постепенна фискална консолидация, съобразена както с икономическия цикъл, така и с възможностите на бюджета предвид наличните рискове и предизвикателства и необходимостта от предприемане на мерки за тяхното овладяване.

КЛЮЧОВИ ИНДИКАТОРИ ЗА ИЗПЪЛНЕНИЕ И ЦЕЛЕВИ СТОЙНОСТИ

<i>Политика в областта на устойчивите и прозрачни публични финанси</i> Наименование на индикатора	Мерна единица	Целева стойност			
		<i>Програма 2023 г.</i>	<i>Проект 2024 г.</i>	<i>Прогноза 2025 г.</i>	<i>Прогноза 2026 г.</i>
1. Салдо по КФП	% от БВП	В рамките на правилата и ограниченията по чл. 27 от ЗПФ	В рамките на ограничението по чл. 27 от ЗПФ	В рамките на ограничението по чл. 27 от ЗПФ	В рамките на ограничението по чл. 27 от ЗПФ
2 Рейтингова оценка за България за открит бюджет, присъдена от Международното бюджетно партньорство (IBP)	Брой точки - индекс	Не се присъжда	Не по-малко от достигнатото равнище от последното проучване с тенденция към повишаване	Не се присъжда	Не по-малко от достигнатото равнище от последното проучване с тенденция към повишаване

По първия ключов индикатор:

Разработването на основните параметри на Бюджет 2024 и актуализираната средносрочна бюджетна прогноза за периода 2024-2026 г. е в унисон със заложената от правителството съгласно Програмата за управление на Република България (Управленската програма) за периода юни 2023 г. – декември 2024 г. законодателна мярка одобряването от Министерския съвет и внасянето в Народното събрание на проект на Закон за държавния бюджет на Република България за 2024 г. да стане при спазване на изискването за дефицит до 3% от БВП с цел осигуряване на фискалната устойчивост и предвидимост, и спазване на Маастрихтските критерии.

По втория ключов индикатор:

Министерството на финансите си е поставило амбициозната задача да продължава последователните си стъпки за надграждане на оценката за бюджетната прозрачност. През м. май 2022 г. беше присъдена и публикувана на интернет страницата на Международното бюджетно партньорство регулярната оценка за бюджетната прозрачност на страната, която се запази на 71 пункта, с което България запазва и позицията си сред втората група държави с оценка между 60 и 80 (от максимални 100), което предполага, че се предоставя „значителна информация“ за бюджета.

Целта и очакванията на Министерството на финансите са и при следващото издание на индекса оценката за страната ни да се задържи или да се повиши спрямо постигнатото ниво при последното проучване от Международното бюджетно партньорство.

2.19.6 Политика в областта на ефективното събиране на всички държавни приходи

През периода 2024-2026 г. провежданата от Министерството на финансите данъчна политика е ориентирана към постигане на макроикономическа и бюджетна стабилност в средносрочен и дългосрочен план и осигуряване на необходимия финансов ресурс за

изпълнение на разходните политики на правителството. Политиката в областта на данъците се характеризира с предвидимост, като същевременно се насърчава развитието на бизнеса и инвестиционната активност, стимулират се иновациите, енергийната ефективност и заетостта. В международен аспект данъчната политика на страната е насочена в подкрепа на функционирането на единния пазар на Европейския съюз, успешното осъществяване на цифровата трансформация на обществото и икономиката в Европа и на дейностите по справяне с климата и околната среда. През периода Министерството на финансите ще продължи активно да участва в структурите и дейността на ЕС и в инициативи на Организацията за икономическо сътрудничество и развитие в областта на данъците и административното сътрудничество.

Политиката в областта на хазарта е насочена към гарантиране законосъобразното организиране на хазартни игри и дейности и предотвратяване организирането им без издаден лиценз (нелегален хазарт) на територията на Република България, както и към ефективното администриране на приходите от държавни такси и вноски по Закона за хазарта.

КЛЮЧОВИ ИНДИКАТОРИ ЗА ИЗПЪЛНЕНИЕ И ЦЕЛЕВИ СТОЙНОСТИ

Политика в областта на ефективното събиране на всички държавни приходи		Мерна единица	Целева стойност			
			Програма 2023 г.	Проект 2024 г.	Прогноза 2025 г.	Прогноза 2026 г.
Наименование на индикатора						
1. Изпълнение на годишния план за приходите - дял на събраните приходи в общата стойност на планираните приходи	на НАП	%	100	100	100	100
	на АМ	%	100	100	100	100
2. Дял на подадените по електронен път декларации – по чл. 50 от ЗДДФЛ (декларациите по ЗДДС, ЗМ и чл. 92 на ЗКПО се подават задължително по електронен път)		%	84,0	87,0	87,0	87,0
3. Относителен дял на декларираните задължения към НАП, погасени в рамките на календарната година, спрямо общия размер на декларираните през годината задължения		%	97,0	97,0	97,0	97,0
4. Развитие на контролната дейност на НАП чрез повишаване на капацитета за осъществяване на контрол в дигитална среда - Брой контролни производства:						
- спрямо лица, осъществяващи търговска дейност в интернет;		Брой	2 300	2 300	2 300	2 300
- в които е използван софтуер за анализ на данни в електронен вид.		Брой	350	400	450	500
5. Относителен дял на изцяло или частично потвърдените от административна или съдебна инстанция ревизионни актове на АМ (отношение на броя потвърдени ревизионни актове /РА/, спрямо общия брой на издадените РА в рамките на отчетния период)		%	100	100	100	100
6. Дял на решените заявки от идентифицираните инциденти, проблеми или заявки за услуги, регистрирани в националната автоматизирана система		%	100	100	100	100

Полистика в областта на ефективното събиране на всички държавни приходи	Мерна единица	Целева стойност			
		Програма 2023 г.	Проект 2024 г.	Прогноза 2025 г.	Прогноза 2026 г.
Наименование на индикатора					
Сървис Деск на АМ					
7. Дял на подадените по електронен път декларации и документи от икономически оператори, свързани с изпълнение на дейности по митническо и акцизно законодателство в АМ	%	100	100	100	100
8. Осигуряване на наличност на информационни системи на АМ и интерфейси за комуникация със системи на ЕК и други държавни институции	%	99,0	99,0	99,0	99,0
9. Проверки и проучвания по подадени искания за издаване на лицензи за организиране на хазартни игри и дейности	Брой	2000	2 100	2 200	2 300
10. Проверки на лица за спазване на изискванията на Закона за хазарта	Брой	700	700	700	700

2.19.7 Политика в областта на управлението на дълга

Провежданата от МФ политика в областта на управлението на държавния дълг е насочена към осигуряване на необходимите ресурси за рефинансиране на дълга в обращение, финансиране на планирания дефицит по държавния бюджет и обезпечаване на ликвидната позиция на фискалния резерв. Усилията ще бъдат съсредоточени в посока обезпечаване на възможности за пазарно-ориентирано финансиране както на местния, така и на международните капиталови пазари и на договаряне на държавни заеми по линия на инструменти на Европейския съюз и от международни финансови институции, включително за финансиране на проекти и програми, при спазване на годишните дългови ограничения.

КЛЮЧОВИ ИНДИКАТОРИ ЗА ИЗПЪЛНЕНИЕ И ЦЕЛЕВИ СТОЙНОСТИ

Полистика в областта на управлението на дълга	Мерна единица	Целева стойност			
		Програма 2023 г.	Проект 2024 г.	Прогноза 2025 г.	Прогноза 2026 г.
Наименование на индикатора					
1. Дългови ограничения	млрд./ млн. лв.	законово регламентиран и стойности	законово регламентирани стойности	законово регламентиран и стойности	законово регламентирани стойности

1. Дългови ограничения – измерител е на стратегическата цел за осигуряване на необходимите ресурси за рефинансиране на дълга в обращение, финансиране на планирания дефицит по държавния бюджет и обезпечаване на ликвидната позиция на фискалния резерв.

Сметна палата

Сметната палата на Република България е държавен орган за независим външен одит в публичния сектор, създаден по силата на чл. 91 от Конституцията на Република България, който при осъществяването на своята дейност се отчита пред Народното събрание. Основна задача на Сметната палата е да контролира надеждността и

достоверността на финансовите отчети на бюджетните организации, законосъобразното, ефективно, ефикасно и икономично управление на публичните средства и дейности.

Предвид спецификата в дейността и функциите на Сметната палата, проектът на бюджетна прогноза за периода 2024-2026 г. е изготвен при спазване на приложените най-добри международни практики – Методология за стратегическо планиране и Наръчник за извършване на оценка за потребностите от изграждане на капацитет във върховните одитни институции, разработени от Инициативата на ИНТОСАЙ за развитие (IDI).

Основните параметри, посочени в проекта на бюджетната прогноза за периода 2024-2026 г., обхващат разходите за ръководните органи, одитния състав, изнесените работни места и администрацията на Сметната палата.

Планираните за периода 2024-2026 г. бюджетни разходи са обвързани с основните стратегически приоритети и цели, които Сметната палата изпълнява в съответствие със законовите си правомощия. Разходните разчети на Сметната палата имат своето нормативно основание, посочено в Закона за Сметната палата, Правилника за устройството и организацията на дейността на Сметната палата, като са взети предвид и Програмата за одитната дейност, програмите за обучение и международна дейност и други програми.

Комисия за финансов надзор

Комисията за финансов надзор е специализиран държавен орган за регулиране и надзор на небанковия финансов сектор. Комисията извършва регулация и надзор на финансовите пазари, които са част от единния европейски пазар на финансови услуги, и осъществява надзор за спазването на европейското законодателство.

Дейността на Комисията за финансов надзор попада в обхвата на функционална област „Регулация и надзор на небанковия финансов сектор“.

Комисия за публичен надзор над регистрираните одитори

Комисията за публичен надзор над регистрираните одитори е специализиран държавен орган за регулиране и надзор над дейността на регистрираните одитори, който осъществява периодични проверки на одиторските фирми, които извършват одити на предприятия от обществен интерес, изразяващи се в извършване на проверки за контрол на качеството на услугите с цел постигане на високо качество на предоставяните одиторски услуги.

Комисията, като компетентен орган, е активно ангажиран в процеса по прилагане на европейското законодателство в областта на независимия финансов одит. Комисията извършва разследвания при получени сигнали за предполагаеми нарушения, свързани с дейността на одиторите. Тя осъществява сътрудничеството със съответните органи на Европейския съюз, с надзорни органи на държавите-членки на Европейския съюз, или на трети държави, отговарящи за независимия финансов одит. Приоритет на Комисията е утвърждаването на правилата и процедурите за извършване на проверки на качеството на дейността на регистрираните одитори, както и годишните планове за проверки. Дейността на Комисията попада в обхвата на функционална област „Осъществяване на публичен надзор над регистрираните одитори“.

Комисия за защита на конкуренцията

Основната роля на Комисията за защита на конкуренцията (Комисията, КЗК) е да предотвратява прилагането на антиконкурентни практики. От своето създаване през 1991 година до настоящия момент националният орган по конкуренция изпълнява своята мисия да гарантира разширяването на ефективната конкуренция и да стимулира развитието на свободната стопанска инициатива на пазарите в страната.

Като независим държавен орган на КЗК са възложени обществено значими функции, свързани с осъществяване на контрол върху пазарните процеси, отношенията между пазарните участници и поведението на пазара както на малките предприятия, така и на компаниите и икономическите групи, заемащи съществен дял от съответния пазар.

В изпълнение на правомощията си по Закона за защита на конкуренцията (ЗЗК), Комисията приема решения, с които установява наличието или липсата на нарушения, представляващи злоупотреба с монополно или господстващо положение, забранени споразумения или съгласувани практики и нелоялна конкуренция. Тя осъществява и контрол върху концентрациите между предприятията, като може да разреши, включително и под условие, или да забрани осъществяването ѝ. Част от функциите на Комисията са и изготвянето на секторни анализи и осъществяването на застъпничество за конкуренцията, като предлага на компетентните органи на изпълнителната власт и на местното самоуправление да отменят или изменят нормативни актове, издадени в нарушение на правилата на конкуренцията. Проектите на нормативни актове, които предстои да бъдат приети по съответния ред, са обект на анализ за съответствието им със ЗЗК, за което Комисията приема становища.

В изпълнение на своята дейност КЗК съблюдава за стриктното спазване на Закона за защита на конкуренцията, Закона за обществените поръчки, Закона за концесиите и отговаря за прилагането на Общностното право в областта на конкуренцията.

Основна стратегическа цел на Комисията е да гарантира защитата, да създава условия за развитие на конкуренцията и свободната инициатива в стопанската дейност и да осъществява контрол за законосъобразност на решенията, действията и бездействията на възложители по процедури за възлагане на обществени поръчки и на концеденти по процедури за предоставяне на концесии.

Дейността на Комисията за защита на конкуренцията попада в обхвата на функционална област „Защита на конкуренцията и контрол на законосъобразността при процедурите по възлагане на обществени поръчки и предоставяне на концесии“.

2.20. ФИНАНСОВО ОСИГУРЯВАНЕ НА ДЕЙНОСТТА НА ДЪРЖАВНИ ОРГАНИ

Народно събрание

Планираните за периода 2024-2026 г. консолидирани бюджетни разходи са обвързани със стратегическите цели и приоритети по основни функционални области и програми, които Народното събрание изпълнява в съответствие с конституционните си правомощия.

Стратегическите цели на Народното събрание за посочения период са насочени към:

1. Повишаване качеството на приеманите закони;

2. Осигуряване на ефективно представителство, публичност и прозрачност на дейността на Народното събрание;
3. Повишаване на ефикасността на парламентарния контрол;
4. Приоритизиране на международната дейност на Народното събрание и засилване на междупарламентарното сътрудничество;
5. Повишаване на тежестта на електронния обмен в дейността на Народното събрание.

За изпълнението на посочените цели Народното събрание предвижда:

Към стратегическа цел 1:

- Правилно въвеждане в законите на изискванията на директивите и на мерките по прилагането на регламентите, включително на рамковите решения на Европейския съюз;
- Проверка за съответствие на законите с актовете на Европейския съюз, Закона за нормативните актове (ЗНА), Указ № 883 от 24.04.1974 г. за прилагане на ЗНА, Правилника за организацията и дейността на Народното събрание (ПОДНС), включително с методологията, приложение към ПОДНС;
- Наблюдение и контрол по въпросите на Европейския съюз;
- Извършване на последващи оценки на законите, възложени при условията и по реда на Правилника за организацията и дейността на Народното събрание и при спазване на механизма, определен в Закона за нормативните актове;
- Повишаване и укрепване на капацитета на администрацията на Народното събрание.

Към стратегическа цел 2

- Провеждане на съвместни инициативи, публични консултации и обсъждания със заинтересованите страни от законодателния процес с институции и неправителствени организации;
- Провеждане на проучвания (количествени и качествени) с цел осигуряване на информацията относно нагласите и отношението на заинтересованите страни към законодателните инициативи;
- Провеждане на открити заседания на Народното събрание на постоянните и временни комисии, включително чрез излъчването им в реално време в интернет.

Към стратегическа цел 3

- Провеждане на изслушвания и разисквания по актуални въпроси, представляващи обществен интерес.

Към стратегическа цел 4

- Участие на Народното събрание в международни програми и инициативи с оглед успешното изпълнение на външнополитическите приоритети на Република България.

Към стратегическа цел 5

- Въвеждане на електронен документооборот в законодателната дейност на Народното събрание. Въвеждане на електронен документооборот в дейността на администрацията чрез квалифициран електронен подпис.

Министерски съвет

2.20.1 Политика в областта на управлението на средствата от Европейския съюз

Политиката е насочена към създаване на условия за засилване на институционалния капацитет на публичните органи и заинтересованите страни, и ефективна публична администрация посредством инвестиции в институционален капацитет и в ефикасността на публичните администрации и публичните услуги на национално, регионално и местно равнище с цел осъществяването на реформи и постигането на по-добро регулиране и добро управление, както и подкрепа на хоризонталните структури, отговорни за управлението и изпълнението на ЕСИФ. Стратегическата цел е осигуряване на необходимите предпоставки за повишаване на добавената стойност на системата за управление и контрол на средствата от Споразумението за партньорство 2021-2027 г.

КЛЮЧОВИ ИНДИКАТОРИ ЗА ИЗПЪЛНЕНИЕ И ЦЕЛЕВИ СТОЙНОСТИ

Политика в областта на управлението на средствата от Европейския съюз	Мерна единица	Целева стойност			
		Програма 2023 г.	Проект 2024 г.	Прогноза 2025 г.	Прогноза 2026 г.
Наименование на индикатора*					
1. Брой органи/звена ³⁷ , подкрепени по Програма „Техническа помощ“ за ефективното администриране и използване на фондовете в България във връзка с прилагането на политиката на сближаване на ЕС	Брой	-	4	4	4

2.20.2 Политика в областта на осъществяването на държавните функции на територията на областите в България

Областите са административно-териториални единици за провеждане на регионална политика, за осъществяване на държавно управление по места и за осигуряване на съответствие между националните и местните интереси. Стратегическата цел е провеждане на ефективна регионална политика и държавно управление по места, осигуряване на съответствие между националните и местните интереси, с оглед създаване на благоприятна среда за живот и модернизация на инфраструктурата, осигуряваща условия за растеж, заетост и подобряване качеството на живот.

³⁷ Органите/структурите, отговорни за координацията и контрола на системата за управление на средствата от Европейските фондове при споделено управление и структурите, отговорни за изпълнението на хоризонталните отключващи условия и мрежата от Областни информационни центрове в Република България.

2.20.3 Политика в областта на правото на вероизповедание

Политиката в областта на вероизповеданията се регламентира от Конституцията на Република България и Закона за вероизповеданията. Законодателството на страната ни в тази област е едно от най-новите и либерални в Европейския съюз. Законът за вероизповеданията е получил положителна оценка от Европейската комисия, което е доказателство, че предначертаната и провеждана политика на държавата в тази насока не се нуждае от корекции на този етап.

Стратегическата цел е свободно и безпрепятствено упражняване на правото на вероизповедание, поддържане на търпимост и уважение между вярващите от различните вероизповедания, както и между вярващи и невярващи в дългосрочен план.

За осъществяване на целите на политиката е ангажирана дирекция „Вероизповедания“ към администрацията на Министерския съвет.

В размера и разпределението на субсидията за регистрираните вероизповедания в Република България по чл. 6, ал. 4 от проекта на ЗДБРБ за 2024 г. са отразени данните от националното преброяване на населението през 2021 г., както и предложено от дирекция „Вероизповедания“ към Министерския съвет завишение през 2024 г. на субсидията за регистрираните вероизповедания с повече от 1 на сто от самоопределилите се към съответното вероизповедание спрямо общия брой на преброените лица, при което за едно самоопределило се лице субсидията в размер, не по-малък от 10 лв. се увеличава на 15 лв. Мотивите за това са свързани с неотложните разходи във връзка с компенсирането на свещенослужителите, породено от инфлационните процеси и промяната в множество сектори на възнагражденията на служителите, което предполага и актуализация в този сектор. Такава актуализация не се е осъществявала след промените в Закона за вероизповеданията през 2019 и 2020 г.

2.20.4 Политика в областта на архивното дело

В Стратегията на Държавната агенция „Архиви“ (ДАА) за периода 01.07.2021-31.12.2026 г. са формулирани четири стратегически цели, съобразени с правомощията на Агенцията и отговорностите ѝ по Закона за Националния архивен фонд (ЗНАФ). За формулиране на стратегическите цели е извършен SWOT анализ на състоянието на дейностите на ДАА по отношение на силните и слаби страни, възможностите и заплахите на външната среда. Във връзка с внедряването през 2019 г. на Общата рамка за оценка (CAF), SWOT анализът е допълнен с показатели, като са включени критерии на CAF за „благоприятстващи фактори“ и критерии за „резултати“. Направен е и повторен преглед на доклада от самооценката, като са взети под внимание областите за подобрене и мерки за тяхното реализиране, относими към процеса на стратегическо планиране. Целите са съобразени и със стратегическите документи, определящи развитието на държавата и администрацията, които имат отношение към функциите на ДАА през периода 2021-2026 г. Формулирани и определени са свързаните с тях оперативни цели и дейности, с които се цели постигането на заложените резултати и индикатори. Определените цели са в контекста на заложените в дългосрочен аспект мисия, визия и ценности на ДАА за развитието и усъвършенстването на администрацията. За тяхното постигане ДАА ще инициира своевременно промени в ЗНАФ и съпътстващата го нормативна уредба. Ежегодно ще се изготвя и План за съответната календарна година с дейности и индикатори, с цел изпълнение на стратегическите и оперативни цели на агенцията. Определени са ключови индикатори за измерване на изпълнението, обвързани със Стратегията на ДАА за периода

01.07.2021-31.12.2026 г. и съобразени с правомощията и отговорностите на Агенцията по ЗНАФ.

КЛЮЧОВИ ИНДИКАТОРИ ЗА ИЗПЪЛНЕНИЕ И ЦЕЛЕВИ СТОЙНОСТИ

Наименование на индикатора	Мерна единица	Целева стойност			
		Програма 2023 г.	Проект 2024 г.	Прогноза 2025 г.	Прогноза 2026 г.
1. Нормативни и/или методически указания в областта на е-архив и е-архивиране	Брой	1	1	1	1
2. Въведени архивни описания в Информационната система на държавните архиви (ИСДА)	Брой	1	1	1	1
3. Попълване на системата за е-архивиране	Бр. постъпления с ценни е-документи	-	1	1	1
	Бр. цифровизиран и аудио-визуални документи	1	1	1	1
4. Вписвания в Регистъра на Националния архивен фонд	Брой	1	1	1	1
5. Посещения/показвания от потребители на данни от базите на информационната система на държавните архиви, Системата за е-архивиране, Регистъра на Националния архивен фонд и сайтовете на ДАА	Брой	1	1	1	1
6. Брой реставрирани листове от архивни документи (I-ва, II-ра и III-та степен на увреденост)	Брой	31 000	31 500	32 000	32 500
7. Изготвени кадри негатив за Застрахователния фонд на Държавна агенция „Архиви“ (ДАА)	Брой	60 500	61 000	61 500	62 000
8. Комплектувани постъпления	Брой	500	515	520	525
9. Потребители/посещения/обсег на достигнати хора на популяризаторските форми	Брой	149 780/ 266 600*	151 890/ 269 000*	154 000/ 272 000*	156 110/ 275 000*

В изпълнение на **първата стратегическа цел „Усъвършенстване на администрацията“** ще продължи дейността на Агенцията за подобряване управлението на НАФ чрез осигуряване на необходимими нормативни актове. В изпълнение на държавната политика за насърчаване, въвеждане и използване на инструментите на електронното управление от държавната администрация се цели повишаване на ефективността на предоставените услуги, както и насърчаване прозрачността във взаимоотношенията между администрацията и потребителите.

Внедряването на Общата рамка за оценка (CAF) през 2019 г., като инструмент за управление на качеството, е основа за цялостния подход към анализ на организационното изпълнение в администрацията. Проучването на добри практики за изграждане на силна работодателска марка (employer branding) и разработването на

Стратегия за employer branding на ДАА цели чрез позициониране на предимствата на ДАА и разграничаване на марката „ДАА“ да подобри капацитета за привличане на таланти, както и конкурентната позиция на агенцията. Това позициониране се базира на идентичност, ценности, култура и цели на ДАА.

Ключовият индикатор по първа стратегическа цел е:

Нормативни и/или методически указания в областта е-архив и е-архивиране – обвързан е с нормативно определените правомощия на ДАА по отношение създаването, съхранението, опазването и използването на ценните електронни документи като част от функционирането на електронното управление.

Втората стратегическа цел „Опазване, съхранение и обогатяване на документалното наследство на нацията“ е обвързана с обогатяването на НАФ с ценни документи, което е в пряка връзка с разширяване възможностите за достъп до архивна информация на всички заинтересовани страни.

Обогатяването на НАФ с ценни документи е от приоритетно значение за ДАА в дългосрочен план и е една от най-важните дейности, осъществявани от държавните архиви. НАФ е исторически формирала се и постоянно попълваща се съвкупност от ценни документи, отразяващи материалния и духовния живот на обществото. Той се попълва с определените за постоянно запазване документи, създадени от дейността на държавните и общинските институции, с ценните документи на политически партии, юридически лица с нестопанска цел и търговски дружества. Важни източници за комплектуване са и документите на значими за обществото личности, както и документите за историята на България, получени от чуждестранни архиви, други институции, българи и български организации в чужбина. Обогатяването на НАФ е в пряка връзка с разширяване възможностите за достъп до архивна информация на всички заинтересовани страни. От съществено значение за реализация на дейността е наличието на необходимите финансови средства за откупуване на ценни документи, чиито собственици отказват да ги дарят на държавните архиви. Ще продължи и дейността за комплектуване на документи от политически партии, обществени и религиозни организации, юридически лица с нестопанска цел и търговски дружества, частни образователни структури, фондации, търговски дружества.

Решаваща мярка за опазването на физическото състояние на архивните документи е тяхната своевременна и прецизна реставрация и консервация. Подходящата и своевременна реставрация е условие за максимално дълга използваемост на архивните документи.

Основна мярка за опазване на съдържанието на архивните документи в случай на тяхното физическо увреждане или загуба е изготвянето на Застрахователен фонд от техни микрофилмови копия, които гарантират възпроизвеждането на това съдържание, независимо от неизбежните промени на всякакви софтуерни платформи и хардуерни устройства и носители.

Осигуряване на архивохранилища, отговарящи на стандартите за опазването на ценните документи на нацията, е едно от основните задължения на ДАА с цел правилно съхранение и опазване на ценните архивни документи, приети в държавните архиви. Необходимо е предприемане на действия за обединяване на архивохранилищна площ за архивите, чиито документи се съхраняват на повече от едно място.

Ключовите индикатори по втора стратегическа цел са:

- *Брой реставрирани листове от архивни документи (I-ва, II-ра и III-та степен на увреденост)* – реставрацията и консервацията на архивни документи са основни дейности за тяхното опазване и дългосрочно използване;
- *Брой изготвени кадри негатив за Застрахователния фонд на ДАА* – попълването на Застрахователния фонд е основна дейност за съхраняване на съдържанието на архивните документи в случай на тяхна загуба;
- *Брой комплектувани постъпления* – обогатяването на НАФ с ценни документи е от приоритетно значение за ДАА в дългосрочен план и е една от най-важните дейности, осъществявани от държавните архиви. НАФ е исторически формирала се и постоянно попълваща се съвкупност от ценни документи, отразяващи материалния и духовния живот на обществото. Той се попълва с определените за постоянно запазване документи, създадени от дейността на държавните и общинските институции, с ценните документи на политически партии, юридически лица с нестопанска цел и търговски дружества. Важни източници за комплектуване са и документите на значими за обществото личности, както и документите за историята на България, получени от чуждестранни архиви, други институции, българи и български организации в чужбина.

Софтуерното управление на архивните процеси е третата стратегическа цел, насочена към ефективното и ефикасно изпълнение на основните функции на Агенцията за комплектуване, съхранение, опазване и предоставяне за използване на архивните документи и осигуряване на качествени услуги на нивото на съвременните изисквания за бързина и качество.

Ефективното управление на документалното наследство на нацията изисква поддържане на максимално пълен и актуален Регистър на НАФ, независимо от мястото на съхранение на документите, определени като част от него. За тази цел ДАА поддържа публичен електронен регистър. Регистърът централизира информацията за документите от състава на НАФ, с което дава възможност за пълноценното му управление, за подобряване на мерките за опазване на документите, както и за пълноценен и улеснен публичен достъп до информацията за тях.

Разработването и внедряването през 2023 г. с проектно финансиране по ОПДУ на Система за е-архивиране ще осигури приемането, съхранението, достъпа (с различни нива) и използването на ценни електронни документи от държавните и общинските институции, както и от видни за обществото личности, политически партии, юридически лица с нестопанска цел и търговски дружества, българи и български организации в чужбина с принос към българската история. Публичен достъп до базата данни от архивни описания ще се осигури чрез web-базиран интерфейс. Създаването на единна нормативна и методическа база е изключително належащо, тъй като действащите нормативни актове не съдържат правна дефиниция на понятието е-архивиране.

Планираният за разработване проект на Стратегия за развитие на е-архивиране в Република България с хоризонт до 2030 г. е в съответствие с актуализираната Стратегия за развитие на електронното управление в Република България 2019-2025 г. Документът ще представи визията, принципите, целите и дейностите, които ще допринесат за модернизация и трансформация на процесите по организация, експертиза, съхранение и използване на електронните документи в държавните и общинските институции и предаването им в държавен архив. В обхвата на стратегията

е и предаването на ценните електронни документи на видни за обществото личности, политически партии, юридически лица с нестопанска цели и търговски дружества, както и на българи и български организации в чужбина с принос към българската история и опазването им за идните поколения.

Ключовите индикатори по трета стратегическа цел са:

- *Въведени данни в ИСДА* – индикаторът включва въведените архивни описания и дигиталните образи в ИСДА. Поддържането и попълването на четирите нива на описание на ИСДА е нормативно определено и е обвързано с ефективното и ефикасно изпълнение на основните функции на агенцията, с улесненото управление на архивните процеси и с облекчения и улеснен достъп на потребителите на архивно описание до архивните документи;
- *Попълване на Системата за е-архивиране* – индикаторът включва комплектуване на нови постъпления с ценни е-документи и цифровизация на съхраняваните в държавните архиви аудио-визуални документи с цел тяхното опазване и предоставяне на възможност за постоянен публичен достъп до съдържанието им. Чрез внедряването през 2023 г., в изпълнение на проекта по ОПДУ, на Системата за е-архивиране ще се осигури приемането, съхранението, достъпа (с различни нива) и използването на ценни електронни документи от държавните и общинските институции, както и от видни за обществото личности, политически партии, юридически лица с нестопанска цел и търговски дружества, българи и български организации в чужбина с принос към българската история. Архивирането на ценни електронни документи е в пряка връзка с обогатяването на НАФ и комплектуване на пълни по състав и съдържание архивни фондове;
- *Вписвания в Регистъра на Националния архивен фонд* – нормативно регламентирано е документите от НАФ да се водят на отчет в Регистър на НАФ, поддържан от ДАА, с цел централизиране на информацията за архивни фондове и документи в архивите, за архивните сбирки и отделни архивни документи - собственост на юридически и физически лица, както и за осигуряване на тяхната публичност;
- *Посещения/показвания от потребители на данни от базите на информационната система на държавните архиви, Системата за е-архивиране, Регистъра на Националния архивен фонд и сайтовете на ДАА* – индикаторът е обвързан с предходните два и е от съществено значение за измерване на удовлетвореността на потребителите на архивна информация във връзка с реализацията на приоритетните цели на Агенцията за улесняване и облекчаване на достъпа до националното документално богатство.

Изпълнението на четвъртата стратегическа цел „Иновативност в популяризирането на националното архивно наследство и дейността на ДАА” е обвързано с популяризирането на НЛФ чрез формиране на общественото разбиране за значението и функциите на Агенцията като национална институция, съхраняваща културно-историческото документално наследство и осигуряваща използване в общодостъпна форма на архивни документи от и в обществен интерес.

ДАА ще води целенасочена политика за активно присъствие в интернет пространството чрез електронни версии на своите периодични издания, нови дигитални колекции по

теми от обществен интерес, дигитални изложби, филми, видеа, презентации и др., публикувани в сайтовете на Агенцията и социалните медии. ДАА ще търси и осъществява ползотворни партньорства за привличане и обмен на публикации.

Ключовият индикатор по четвърта стратегическа цел е:

- *Брой потребители/посещения/обсег на достигнати хора на популяризаторските форми* – индикаторът е свързан с нормативно определени задължения на ДАА за предоставяне за използване на архивни документи за популяризаторски цели/в популяризаторски форми. Популяризирането на документи от НАФ се осъществява чрез електронни издания, тематичните дигитални колекции в интернет, социалните медии – фейсбук, ютюб, твитър и инстаграм, изложби, представяния на издания с публикувани архивни документи и др.

Централна изборителна комисия

Централната изборителна комисия организира и произвежда законосъобразни, честни и свободни избори и национални референдуми за осигуряване правото на всеки изборител да упражни правото си на глас и работи за повишаване на доверието в изборния процес. За периода 2024-2026 г. са разчетени разходи за изпълнението на дейността на Централната изборителна комисия като постоянно действащ независим държавен орган, насочен към организиране и произвеждане на законосъобразни избори и референдуми, разработени съобразно Изборния кодекс, при спазване принципите на върховенство на закона, публичност и прозрачност.

Дейността на Централната изборителна комисия попада в обхвата на функционалната област „Организиране и произвеждане на законосъобразни, честни и свободни избори и национални референдуми“.

За периода 2024-2026 г. са предвидени разходи за подготовката и произвеждането на избори съгласно Изборния кодекс.

Държавна комисия по сигурността на информацията

Държавната комисия по сигурността на информацията отговаря за организирането, осъществяването, координирането и контролирането на дейностите по защитата на класифицираната информация и осигуряването на еднаквата ѝ защита в национален и международен план.

Стратегическите и оперативните цели на Държавната комисия по сигурността на информацията включват:

- Защита на класифицираната информация от нерегламентиран достъп;
- Усъвършенстване, развитие, координация и общ контрол на системата за защита на класифицираната информация по персонална, документална, физическа, индустриална сигурност, сигурност на комуникационните и информационни системи (КИС) и криптографска сигурност;
- Усъвършенстване на системата за обучение по защита на класифицирана информация с цел изграждане на съзнание за сигурност сред лицата, ангажирани по Закона за защита на класифицираната информация (ЗЗКИ);

- Подобряване на институционалния и административен капацитет на Държавната комисия по сигурността на информацията за успешно изпълнение на мисиите и функциите.

Бюджетната прогноза за периода 2024-2026 г. на Държавната комисия по сигурността на информацията цели финансовото осигуряване на дейността ѝ, което ще гарантира устойчивост в изпълнението на приоритетите и заложените цели през периода.

Дейността на Държавната комисия по сигурността на информацията попада в обхвата на функционална област „Защита на класифицираната информация“.

Комисия за защита от дискриминация

Комисията наблюдава и контролира спазването на Закона за защита от дискриминация и съответствието на новоприетото законодателство в страната и на подзаконовата нормативна уредба с неговите антидискриминационни разпоредби. Осъществява наблюдение и предприема мерки за съответствие на българското антидискриминационно законодателство с правото на ЕС и международноправните актове. Осъществява и координира международното сътрудничество в областта на антидискриминационната политика на Република България с международни органи и организации, както и със сходни чуждестранни институции.

Комисията за защита от дискриминация се явява и като национален орган по правата на човека към ООН.

Дейността на Комисията за защита от дискриминация попада в обхвата на функционална област „Противодействие и защита на гражданите от дискриминация“.

Администрация на президента

Осъществяване на конституционните правомощия на президента на Република България в интерес на гражданите и обществото.

Планираните разходи са обвързани с изпълнението на Програмата за работата на Администрацията на президента по осъществяване на конституционните правомощия на президента и вицепрезидента на Република България в интерес на гражданите и обществото.

Целите на Програмата включват:

- Защита и реализация на националните интереси на Република България, чрез активно участие в международните отношения;
- Устойчиво развитие на българската нация и държава;
- Защита на националната сигурност и териториалната цялост на Република България - президентът върховен главнокомандващ на въоръжените сили на Република България;
- Усъвършенстване и развитие на съвременна, високо оперативна и функционираща администрация, която напълно да обезпечава организационно, логистично и финансово дейността на президента и вицепрезидента за изпълнение на правомощията им по Конституцията на Република България;
- Поддържане и модернизиране на сградния фонд и прилежащите площи в съответствие с изискванията за представителност.

Дейността на Администрацията на президента попада в обхвата на функционална област „Осъществяване на конституционните правомощия на президента на Република България“.

Омбудсман

Омбудсманът е застъпник на правата на хората и пазител на обществения интерес. Основната функция на Омбудсмана е да създава условия за достоен живот на всеки български граждани и защита на неговите права в обществена и институционална среда на респект и уважение към тях. В тази връзка държавата финансира дейността му, която е изключително разнородна и всеобхватна, а основните му инициативи са свързани предимно с:

- Правата на човека в местата за лишаване от свобода;
- Правата на децата;
- Правата на хората с увреждания;
- Правата на потребителите;
- Социалните права на гражданите;
- Здравеопазването;
- Образованието;
- Собствеността на гражданите;
- Опазването на околната среда.

Основните принципи, от които се ръководи Омбудсманът са безпристрастност, независимост, справедливост, утвърждаване на правова държава, защита на най-добрия интерес на детето, преценка по вътрешно убеждение относно спазването на изискванията за добро управление.

В своята дейност Омбудсманът се подпомага от своята администрация, осъществява сътрудничество със сродни институции в други държави, както и с международни организации, чийто предмет на дейност обхваща защитата на правата на човека. Взаимодейства с местните обществени посредници и други сродни институции в България, осъществява сътрудничество с неправителствени организации, чийто предмет на дейност обхваща защитата на правата на човека.

С новоприетия Закон за защита на лицата, подаващи сигнали или публично оповестяващи информация за нарушения на Омбудсмана са вменени нови отговорности, касаещи външното одитиране, извършване на проверки на място, приемане и разглеждане на жалби срещу Комисията за защита на личните данни на лица, подали сигнали, включително за неосигурена защита или нарушения на поверителността на информацията за тях.

Параметрите, заложи в бюджетната прогноза, касаещи Омбудсмана, целят финансовото осигуряване на дейността му, което ще гарантира устойчивост в изпълнението на приоритетите и заложените цели през периода.

Дейността на Омбудсмана попада в обхвата на функционална област „Защита правата на гражданите“.

Комисия за разкриване на документите и за обявяване на принадлежност на български граждани към Държавна сигурност и разузнавателните служби на Българската народна армия

Комисията за разкриване на документите и за обявяване на принадлежност на български граждани към Държавна сигурност и разузнавателните служби на Българската народна армия (КРДОПБГДСРСБНА) е независим държавен орган, който осъществява политиката на Република България за разкриването, обявяването и съхраняването на документите на Държавна сигурност и разузнавателните служби на Българската народна армия съгласно Закона за достъп и разкриване на документите и за обявяване на принадлежност на български граждани към Държавна сигурност и разузнавателните служби на Българската народна армия. Планираните разходи са за обезпечаване дейността на Комисията за разкриване на документите и за обявяване на принадлежност на български граждани към Държавна сигурност и разузнавателните служби на Българската народна армия.

Предоставянето на висококачествени услуги в изпълнение на стратегическите и оперативните цели, и постигането на значими ползи/ефекти за обществото от изпълнението на функционална област „Архив на Държавна сигурност и разузнавателните служби на Българската народна армия“ е основна цел и първостепенна задача на комисията.

През периода 2024-2026 г. Комисията ще продължава да води целенасочена политика в изпълнение на задълженията си, произтичащи от Закона за достъп и разкриване на документите и за обявяване принадлежност на български граждани към Държавна сигурност и разузнавателните служби на Българската народна армия в три приоритетни направления, а именно:

- да установява и обявява принадлежност към Държавна сигурност и разузнавателните служби на Българската народна армия на български граждани, заемали или заемали публични длъжности, извършвали или извършващи публични дейности;
- да комплектува и съхранява в Централизирания архив документите на органите по чл. 1 от Закона за достъп и разкриване на документите и за обявяване на принадлежност на български граждани към Държавна сигурност и разузнавателните служби на Българската народна армия, съставени в периода от 9 септември 1944 г. до 16 юли 1991 г.;
- да осигурява достъп до тези документи.

Дейността на Комисия за разкриване на документите и за обявяване на принадлежност на български граждани към Държавна сигурност и разузнавателните служби на Българската народна армия попада в обхвата на функционална област „Архив на Държавна сигурност и разузнавателните служби на Българската народна армия“.

Комисия за отнемане на незаконно придобитото имущество

Комисията за отнемане на незаконно придобитото имущество (КОНПИ) е независим специализиран постоянно действащ държавен орган за осъществяване на политиката по отнемане на незаконно придобитото имущество.

За постигане на целите на Закона за отнемане на незаконно придобитото имущество (ЗОНПИ), Комисията и органите на Комисията, Комисията за противодействие на корупцията, Прокуратурата, Министерството на вътрешните работи, органите на Държавна агенция „Национална сигурност“, органите на Националната агенция за приходите, органите на Агенция „Митници“, Главният инспекторат на Министерския съвет, Инспекторатът към Висшия съдебен съвет и инспекторатите по чл. 46 от Закона за администрацията си взаимодействат съобразно предоставената им компетентност.

Дейността на Комисията за отнемане на незаконно придобитото имущество попада в обхвата на функционална област „Предотвратяване на възможностите за незаконно придобиване на имущество“, която включва само една бюджетна програма - „Установяване и отнемане на незаконно придобитото имущество“. Функционалната област е отражение на дефинираните със ЗОНПИ дейности и цели по установяване и отнемане на незаконно придобитото имущество и сътрудничество на международно ниво.

Предвидените със ЗОНПИ специфични дейности на Комисията са публични и прозрачни, и съобразно естеството на частта от функционалната област са насочени към осъществяване на процедурите по налагане на обезпечителни мерки и отнемане в следните направления:

- По установяване на незаконно придобитото имущество – Комисията образува производство за отнемане на незаконно придобитото имущество, когато може да се направи обосновано предположение и установи значително несъответствие в имуществото на проверяваното лице;
- По отнемане на незаконно придобитото имущество – осъществяване на процедурите по налагане на обезпечителни мерки и отнемане в полза на държавата на незаконно придобитото имущество, в т.ч. съдебни производства, организиране на дейностите по управление и пазене на имуществото, върху което е наложено обезпечение на основание ЗОНПИ, поддържане на регистър за обезпеченото имущество, както и механизъм за предоставяне за обществени нужди на отнети в полза на държавата имоти, изготвяне на удостоверения за наличието на обезпечителни мерки, наложени по реда на ЗОНПИ и други.

Комисия за противодействие на корупцията

Комисията за противодействие на корупцията (КПК) е независим специализиран постоянно действащ държавен орган за осъществяване на политиката по превенция, противодействие на корупцията и установяване на конфликт на интереси.

За постигане на целите на Закона за противодействие на корупцията (ЗПК), Комисията, разследващите инспектори и инспекторите, осъществяващи оперативно-издирвателна дейност, Комисията за отнемане на незаконно придобитото имущество, Прокуратурата на Република България, Европейската прокуратура, Министерството на вътрешните работи, Министерството на финансите, Агенцията за държавна финансова инспекция, Държавна агенция „Национална сигурност“, Национална агенция за приходите, Агенция „Митници“, Главният инспекторат към Министерския съвет, Инспекторатът

към Висшия съдебен съвет и инспекторатите по чл. 46 от Закона за администрацията си взаимодействат съобразно предоставената им компетентност.

Дейността на Комисията за противодействие на корупцията попада в обхвата на функционална област „Осъществяване на превенция, ефективно противодействие на корупцията и установяване на конфликт на интереси“, която включва само една бюджетна програма - „Превенция и противодействие на прояви на корупция от лица, заемащи публични длъжности, и установяване конфликт на интереси“. Функционалната област е отражение на дефинираните със ЗПК дейности и цели по превенция и противодействие на корупцията и установяване на конфликт на интереси.

Предвидените със ЗПК специфични дейности на Комисията са публични и прозрачни и съобразно естеството на частта от функционалната област са насочени в следните направления:

- По превенция на корупцията – събира, обобщава и анализира информация за националните антикорупционни политики и мерки; извършва анализи, разработва и предлага мерки за превенция и противодействие на корупцията и координира прилагането им, осъществява дейности за разпространение на информацията, свързана с противодействието на корупцията, включително антикорупционните политики и мерки; обучава инспекторите от Главния инспекторат към Министерския съвет и към отделните инспекторати; дава становище по стратегическия и годишния план за дейността и по отчета на Главния инспекторат към Министерския съвет и към отделните инспекторати (чл. 44 от ЗПК);
- По предотвратяване, разкриване и разследване на корупционни престъпления – събиране, анализ и извършване на проверки на сведения при или по повод информация за прояви на корупция от лица, заемащи публични длъжности;
- По установяване на конфликт на интереси при лица, заемащи публични длъжности – приемане, обработване, проверка, анализ и публикуване на декларациите за имущество и интереси.

Комисия за защита на личните данни

Комисията наблюдава и контролира спазването на Закона за защита от дискриминация и съответствието на новоприетото законодателство в страната и на подзаконовата нормативна уредба с неговите антидискриминационни разпоредби. Осъществява наблюдение и предприема мерки за съответствие на българското антидискриминационно законодателство с правото на ЕС и международноправните актове. Осъществява и координира международното сътрудничество в областта на антидискриминационната политика на Република България с международни органи и организации, както и със сходни чуждестранни институции.

Комисията за защита от дискриминация се явява и като национален орган по правата на човека към ООН.

Дейността на Комисията за защита от дискриминация попада в обхвата на функционална област „Противодействие и защита на гражданите от дискриминация“.

Национален статистически институт

Националният статистически институт (НСИ) осъществява независима статистическа дейност на Република България. Мисията на НСИ относно Националната статистическа система е да осигурява безпристрастна, обективна, навременна и точна информация за състоянието и тенденциите в развитието на икономиката, социалната сфера, демографията и околната среда.

Основна цел за развитието на Националната статистическа система за периода 2024-2026 г. е да осигури непрекъснатост по отношение на разработването, изготвянето и разпространението на висококачествени, съпоставими и надеждни статистически данни, които да са основа за формулирането, изпълнението, мониторингът и оценката на всички политики в Европа и България и да помага на гражданите, създателите на политики, предприятията, академичните среди и медиите да вземат информирани решения.

Дейността на НСИ попада в обхвата на функционална област „Безпристрастна, обективна, навременна и точна информация за състоянието на Република България“.

Съвет за електронните медии

Съветът за електронни медии е независим специализиран орган, който регулира медийните услуги и услугите на платформите за споделяне на видеоклипове, предоставяни от лица под юрисдикцията на Република България.

Съветът за електронни медии упражнява правомощията си съгласно Закона за радиото и телевизията и осъществява приоритетите си в следните основни насоки:

- регулира медийните услуги чрез издаване на лицензии и регистрации за осъществяване на радио- и телевизионна дейност, вписва лицата, заявили намерение да осъществяват услуги по заявка и заявили намерение да предоставят услуги на платформа за споделяне на видеоклипове;
- осъществява надзор върху дейността на доставчиците на линейни медийни услуги относно спазването на разпоредбите на Закона за радиото и телевизията, на условията на издадените им лицензии, съответно заявените при регистрацията програмни ангажименти; осъществява надзор за спазване на закона от доставчиците на нелинейни медийни услуги и надзор върху платформите за споделяне на видеоклипове.

Планираните за периода 2024-2026 г. бюджетни разходи са обвързани с основните приоритети и цели, които Съветът за електронни медии изпълнява в съответствие с определените му със Закона за радиото и телевизията правомощия.

Дейността на Съвета за електронни медии попада в обхвата на функционална област „Регулиране на медийните услуги и на услуги на платформи за споделяне на видеоклипове“.

Част IV.

Фискална децентрализация и бюджетни взаимоотношения с общините за периода 2024-2026 г.

Приходите на общините по КФП за 2024 г. спрямо програмата за 2023 г. бележат номинален ръст от 558,4 млн. лв.

Предвидените общински приходи за 2024 г. са в размер на 3 841,5 млн. лв., като са разработени при съобразяване с отчета за 2023 г. и тенденциите в постъпленията през предходните няколко години. Предвижда се ръст от 17,0% през 2024 г. спрямо програмата за 2023 г. главно поради наблюдаващата се стабилна тенденция на нарастване на постъпленията от имуществени данъци, таксата за битови отпадъци и приходите от продажби. Отражена е и предвижданата промяна в Закона за местните данъци и такси (ЗМДТ), свързана с преминаване към облагане с патентен данък на лицата с оборот между 50 на 100 хил. лв., вкл. на тези, извършващи дейност като заведения за хранене и развлечения.

В прогнозата за 2025 г. се предвиждат 4 020,4 млн. лв. приходи на общините, а за 2026 г. – 4 135,3 млн. лв.

Разходите на общините по КФП за 2024 г. спрямо програмата за 2023 г. бележат номинален ръст от 558,9 млн. лв.

Предвидени са разходи за 2024 г. в размер на 10 030,1 млн. лв., които като относителен дял достигат 4,9% спрямо БВП, а спрямо общата структура на разходите по КФП – 12,7%.

Разходите за местни дейности през 2024 г. са в размер на 2 959,2 млн. лв. и представляват 29,5% от общите разходи на общините.

Предвидените за 2024 г. разходи за делегираните от държавата дейности са в размер на 7 070,9 млн. лв., като са увеличени спрямо 2023 г. с 840,2 млн. лв., които са изцяло за текущи разходи и са по видове, както следва:

- Увеличение на заплатите на педагогическите специалисти в образованието до 125% от СБРЗ за 2023 г. – 246,3 млн. лв.
- Увеличение на заплатите на педагозите в здравеопазването до 125% от СБРЗ за 2023 г. – 2,3 млн. лв.
- Ефект от увеличение на МРЗ от 780 лв. на 933 лв. – 321,7 млн. лв.
- Ефект от промяна в натуралните показатели – 113,9 млн. лв.
- Ефект от увеличението на издръжката с 5% – 70,5 млн. лв.

- Ефект от увеличение на норматива за издръжка в детските градини до 1 125 лв. – 63,3 млн. лв.
- Ефект от изменението на стандарти в образованието считано от 01.10.2023 г. – 26,6 млн. лв.
- Ефект от увеличение на МОД за 2024 г. – 4,2 млн. лв.
- Ефект от продължаване на политики по чл. 1, ал. 5 от ЗДБРБ за 2023 г. – 5,1 млн. лв.

В прогнозата за 2025 г. се предвиждат разходи за общините в размер на 10 705,4 млн. лв., от които разходите за местни дейности са 3 026,7 млн. лв. и за делегирани от държавата дейности – 7 678,7 млн. лв.

В прогнозата за 2026 г. се предвиждат разходи за общините в размер на 11 279,3 млн. лв., от които разходите за местни дейности са 3 079,7 млн. лв. и за делегирани от държавата дейности – 8 199,6 млн. лв.

Предвидените капиталови разходи за 2024 г. са в размер на 547,3 млн. лв.

Предвид установените диспропорции по общини при финансирането на делегираните от държавата дейности, с цел подобряване на качеството на предоставените услуги е предложен нов подход, като е дадена възможност по решение на общинските съвети да се определи, че разходите за издръжка в делегираните от държавата дейности в сферата на образованието, социалните услуги и културата, финансирани по стандарти да бъдат в размер на не по-малко от 11 на сто от разходите в съответната функция.

Предложено е неусвоените средства от обща субсидия от делегираните от държавата дейности, постъпили от предходни години да могат да се разходват по решение на общинския съвет за делегираните от държавата дейности във всички функции, в т.ч. за капиталови разходи, ако това не противоречи на условията, определени в нормативния акт, с който са одобрени.

Табл. IV-1: Основни бюджетни взаимоотношения на общините с централния бюджет за периода 2024-2026 г. (в хил. лв.)

Основни бюджетни взаимоотношения	Проект 2024	от тях:		Прогноза 2025	Прогноза 2026
		местни	делегирани		
Общо:	7 812 497,4	741 565,4	7 070 932,0	8 420 294,9	8 941 160,0
Обща субсидия за делегираните от държавата дейности	6 927 959,1	0,0	6 927 959,1	7 535 756,6	8 056 621,7
Обща изравнителна субсидия	410 000,0	410 000,0	0,0	410 000,0	410 000,0
Трансфер за зимно поддържане и снегочистване на общински пътища	48 228,1	48 228,1	0,0	48 228,1	48 228,1
Целева субсидия за капиталови разходи	426 310,2	283 337,3	142 972,9	426 310,2	426 310,2

Източник: МФ

В прогнозата за 2024 г. са разчетени **основни бюджетни взаимоотношения между общините и централния бюджет** в общ размер 7 812,5 млн. лв., от които обща

субсидия за делегираните от държавата дейности – 6 928,0 млн. лв.; обща изравнителна субсидия – 410,0 млн. лв.; трансфер за зимно поддържане и снегопочистване на общински пътища – 48,2 млн. лв.; целева субсидия за капиталови разходи – 426,3 млн. лв.

Допълнително в бюджетните взаимоотношения между централния бюджет и бюджетите на общините като трансфер за други целеви разходи за местни дейности са предвидени 60,0 млн. лв. за достигане на минималната работна заплата за 2024 г. в местните дейности на общините. Разпределението на средствата по общини е на база относителния дял на разходите за заплати и възнаграждения на конкретната община в съответната функция в местните дейности спрямо общия им размер във функцията и съобразно теглото на всяка функция, определено чрез относителния дял на броя персонал на минимална работна заплата за всяка функция в местни дейности спрямо общия брой персонал на минимална работна заплата в местни дейности по данни от отчета за касовото изпълнение на бюджета на общината към 31 декември 2022 г. и справката за натурални показатели към него.

По механизма за разпределение на общата изравнителна субсидия:

С цел намаляване на фискалните дисбаланси между общините и подпомагане на по-слабите финансово общини е предвидено запазване на условието за достъп до изравнителната субсидия, като общините, чиито постоянни данъчни приходи на един жител през преходната година е над 120% от равнището за страната, не получават достъп до субсидията.

Моделът за разпределение на общата изравнителна субсидия за общините с достъп през 2024 г. включва 5 компонента, като най-голям дял (62,8% от общата сума) има компонентът, който осигурява изравняване на разликата между 120% от равнището за страната и постоянните данъчни постъпления на един жител за конкретната община. Останалите компоненти на общата изравнителна субсидия включват: разпределение на база дяловете за разходни потребности на общините с достъп, оценени чрез натурални показатели (12,2% от общата сума); компонент за общините, чийто дял на приходите спрямо общите постъпления е по-малък от 25 на сто (6,8% от общата сума); компонент за осигуряване на размера на субсидията, определен със ЗДБРБ за 2023 г. (18,0% от общата сума), както и допълнителен компонент, който се разпределя за общините, които имат осреднено данъчно усилие над средното ниво на съответната ставка в границите, определени със ЗМДТ (0,2% от общата сума).

Използваните в механизма данни са от отчетите за касово изпълнение на бюджетите на общините към 31 декември 2022 г., информацията за населението, децата до 5 години, децата от 6 до 14 години и възрастните на и над 65 години е по данни на НСИ към 31 декември 2022 г., а за дължината на общинските пътища – по данни на Министерството на регионалното развитие и благоустройството към месец септември 2023 г.

По механизма за разпределение на целевата субсидия за капиталови разходи:

Основният компонент се разпределя на базата на показатели по общини, при следните съотношения – 45% по показател брой населени места, с изключване на местата без население и с население до 10 души; 25% по показател дължина на общинските пътища; 25% по показател брой население и 5% по показател територия.

Информацията за населението и за населените места е по данни на НСИ към 31 декември 2022 г., а за дължината на общинските пътища – по данни на Министерството на регионалното развитие и благоустройството към месец септември 2023 г.

Предвиден е и допълнителен ресурс за подпомагане на общините от 4-та и 5-та категория за подобряване състоянието на социалната и техническа инфраструктура на територията на общината. Достъп до тази част на субсидията имат всички общини от 4-та и 5-та категория, съгласно утвърдената от министъра на регионалното развитие и благоустройството категоризация на общините в Република България, на основание чл. 36, ал. 2 от Закона за административно-териториалното устройство на Република България.

Обхванатите общини от допълнителния компонент от 4-та и 5-та категории са 131, като всяка от тях получава допълнително по 70 хил. лв. след разпределението по основния компонент.

С проекта на ЗДБРБ за 2024 г. се запазва възможността за трансформиране на целева субсидия за капиталови разходи в трансфер за други целеви разходи по решение на общинския съвет. С разпоредбата ще се даде възможност на общините да приоритизират своите потребности и при необходимост да пренасочат средства за финансиране на неотложни текущи ремонти на общински пътища, на улична мрежа, и на сгради, публична общинска собственост.

По механизма за разпределение на трансфера за зимно поддържане и снегочистване на общинските пътища:

Разпределението е както следва: 85% от средствата се разпределят на базата на показател дължина на общинските пътища с отчитане на географското и височинното им разположение; 10% по показател брой населени места с изключване на местата без население и 5% по показател брой население.

Информацията за населението и за населените места е по данни на НСИ към 31 декември 2022 г., а за дължината на общинските пътища - по данни на Министерството на регионалното развитие и благоустройството към месец септември 2023 г.

Предвидена е възможност неусвоените към 31 декември 2023 г. средства по бюджетите на общините от трансфера за зимно поддържане и снегочистване на общинските пътища, постъпили през предходни години, да се разходват през 2024 г. за дейностите по зимно поддържане и снегочистване на общинските пътища, както и за придобиване на дълготрайни материални активи за снегочистване на територията на общината, по решения на общинските съвети и за материали за обезопасяване срещу хлъзгане.

Част V.

Управление на средствата от европейските фондове и програми за периода 2024-2026 г.

1. НАЦИОНАЛЕН ФОНД

1.1. РАЗХОДНА ЧАСТ

Европейски социален фонд, Европейски социален фонд+, Европейски фонд за регионално развитие, Кохезионен фонд, Фонд за европейско подпомагане на най-нуждаещите се лица, REACT-EU, Механизъм за възстановяване и устойчивост, Фонд за справедлив преход, двустранни програми за трансгранично сътрудничество по външни граници на Европейския съюз и програми, съфинансирани от Финансовия механизъм на Европейското икономическо пространство, Норвежкия финансов механизъм 2014-2021 г. и Швейцарско-Българска програма за сътрудничество

Очакваните разходи и плащания за периода 2024-2026 г. са, както следва: 6 703 610,8 хил. лв. за 2024 г., 7 730 311,7 хил. лв. за 2025 г. и 8 433 349,4 хил. лв. за 2026 г.

При планирането на разходите по програмите, съфинансирани от Европейския социален фонд, Европейския социален фонд+, Европейския фонд за регионално развитие, Кохезионния фонд, Фонда за европейско подпомагане на най-нуждаещите се лица, вкл. средствата от механизма REACT-EU и двустранните програми за трансгранично сътрудничество по външни граници на Европейския съюз, са взети под внимание:

- етапът на изпълнение на програмите;
- прогнозите на отделните органи и структури за периода 2024-2026 г.;
- изпълнението на прогнозите на Управляващите органи за минали години;
- спецификите на отделните програми от гледна точка на икономическата област, към която са насочени;
- договорените до момента средства по отделните програми;
- за програмите от програмен период 2021-2027 г. е направен анализ на исторически данни за изпълнението на оперативните програми в първите години от програмните периоди.

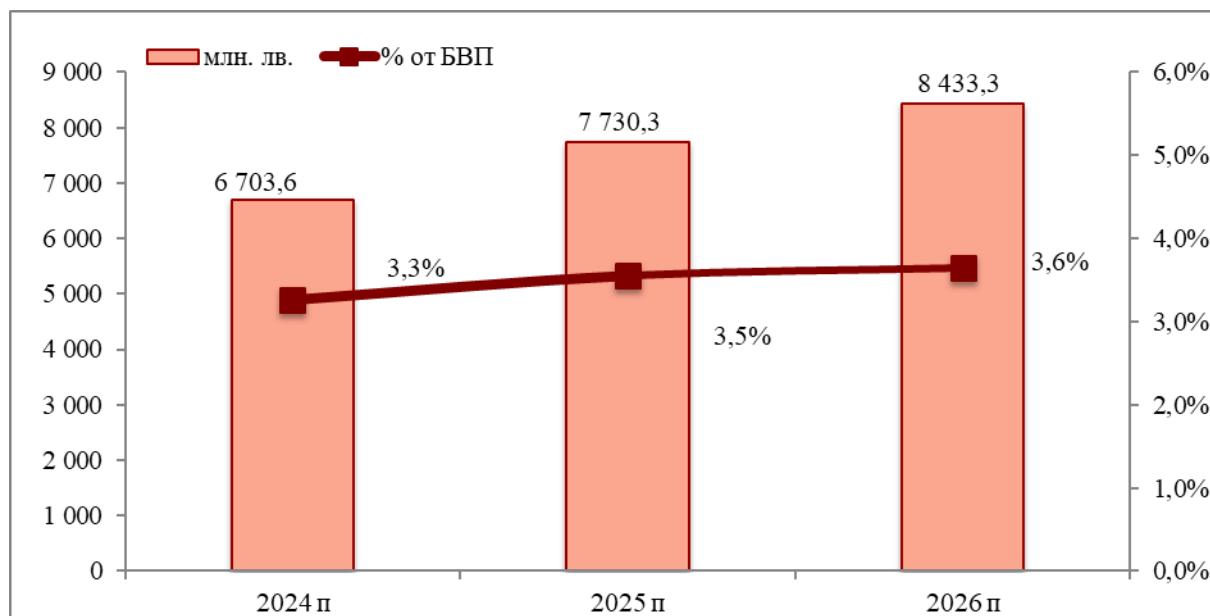
Отчетена е и необходимостта от текущо осигуряване на национални средства за извършване на плащания във връзка с въведените правила за възстановяване от

90%/95% от сертифицираните разходи преди годишното уравниване на сметките с ЕК на база представените от държавите членки годишни счетоводни отчети.

Очакваните разходи по Механизма за възстановяване и устойчивост се основат на актуалните към момента на изготвяне на прогнозата финансови планове по инвестициите, включени в одобрения на 04.05.2022 г. от ЕК Национален план за възстановяване и устойчивост, и на етапа на изпълнение на инвестициите. Прогнозните разходи по програмите, съфинансирани от Финансовия механизъм на Европейското икономическо пространство, Норвежкия финансов механизъм 2014-2021 г. и Швейцарско-Българската програма за сътрудничество, са индикативни и обхващат бъдещи плащания по договори с бенефициенти и разходи на отделните органи и на програмните оператори за дейности за управление на програмите.

Разходите по НПВУ и програмите от програмния период 2021-2027 г. са пряко зависими от наличието на висока проектна готовност и административен капацитет, което при създаването се струпване на дейности по приключване на оперативните програми от програмен период 2014-2020 г. и стартиране на тези от програмен период 2021-2027 г. и инвестициите по НПВУ, може да породи риск от забавяне и от неизпълнението им.

Граф. V-1: Разходи на Национален фонд – сметка за средства от ЕС за периода 2024-2026 г.



Източник: МФ

При планиране на разходите по програмите, съфинансирани от Европейския социален фонд, Европейския социален фонд+, Европейския фонд за регионално развитие, Кохезионния фонд, Фонда за европейско подпомагане на най-нуждаещите се лица и двустранните програми за трансгранично сътрудничество по външни граници на Европейския съюз, са взети под внимание правилата за съответния програмен период, етапът на изпълнение на всяка една от програмите, особеностите на подпомаганите сектори, както и характерът и сроковете за реализация на отделните проекти.

Оперативните програми, съфинансирани от Европейския фонд за регионално развитие и Кохезионния фонд, са насочени към изграждане на балансирана и устойчива транспортна система чрез развитие и модернизация на ключовата транспортна инфраструктура за връзки от национално, трансгранично и европейско значение, развитие на динамична икономика, конкурентоспособна на европейския и световен пазар, развитие на екологичната инфраструктура и подобряване, опазване и възстановяване на природната среда и биоразнообразието, икономическо сближаване в европейски, национален и вътрешнорегионален план, социално сближаване и намаляване на регионалните диспропорции в социалната сфера. Тези оперативни програми обхващат проекти с голям мащаб, реализуеми поетапно във времето с ангажиране на значителен финансов ресурс за тяхното изпълнение. Крайният срок за извършване на плащания от бенефициентите в рамките на програмен период 2014-2020 е до края на 2023 г., като те са обезпечени на база ритмична сертификация и възстановяване на средства от ЕК. Възстановяването на разходи към бенефициентите ще продължи до 30.06.2024 г, като последното искане за плащане ще бъде подадено през месец юли 2024 г.

Част от инициативата **NEXT GENERATION EU** са механизъмът **REACT-EU** за подкрепа на най-силно засегнатите от COVID-19 държави членки и региони с инвестиции, насочени към възстановяване на пазарите на труда, подпомагане на системите за здравеопазване и подкрепа на ликвидността на малките и средните предприятия, и **Механизъмът за възстановяване и устойчивост**, чрез който се финансират реформи и инвестиции с цел смекчаване на икономическото и социалното въздействие на пандемията, както и превръщането на икономиките на ЕС в по-устойчиви и издръжливи на сътресения и по-добре подготвени за предизвикателствата на екологичния и цифровия преход.

REACT-EU

Заделеният за България ресурс по инициативата REACT-EU е в размер на 1,283 млрд. лв., а средствата са разпределени в пет от действащите оперативни програми от програмен период 2014-2020 г., които позволяват финансиране на дейности, необходими за противодействие на COVID-19.

Усилията в настоящия момент са насочени към ускоряване изпълнението на проектите и успешно приключване на програмите, без да се допуска загуба на средства, като се предприемат необходимите действия за фазиране на проектите, които няма да приключат до края на годината; включване на проекти, за които бенефициентите имат проектна готовност; приключване на процеса по индексирание.

Механизъм за възстановяване и устойчивост (МВУ)

Механизъмът за възстановяване и устойчивост (Recovery and Resilience Facility) е ключова програма на Инструмента за възстановяване на ЕС. С него на държавите членки се предоставят безвъзмездна финансова подкрепа и заеми за подпомагане на публичните инвестиции и реформи, предвидени в техните планове за възстановяване и устойчивост, както и за смекчаване на последиците за обществото, причинени от кризата от COVID-19. Механизъмът за възстановяване и устойчивост се прилага в широк кръг от сфери на политиката и включва области, свързани със сближаването, двата прехода (екологичен и цифров), конкурентоспособността, производителността, здравеопазването и интелигентните иновации и е на пряко управление от ЕК в съответствие с Финансовия регламент. Финансовата подкрепа е в допълнение към предоставената по линия на други фондове и програми на ЕС и не може да покрива

същите разходи. Финансовата подкрепа се предоставя за постигане на общите и специфични цели, посочени в регламента. Средствата се предоставят на държавите членки под формата на безвъзмездна помощ и под формата на заеми. Механизмът за възстановяване и устойчивост е резултатно ориентиран инструмент. Плащанията от страна на ЕК към България не са свързани с направените разходи, а с отчитането на етапи и цели. По линия на Механизма България получава само безвъзмездна финансова подкрепа.

С Решение за изпълнение на Съвета от 04.05.2022 г. за одобряване на оценката на Плана за възстановяване и устойчивост на Република България беше одобрен Планът за възстановяване и устойчивост на Република България, финансиран от Механизма за възстановяване и устойчивост. Финансовият пакет, от който страната ни може да се възползва, към момента е 5,689 млрд. евро безвъзмездна финансова помощ.

Съгласно Плана за възстановяване и устойчивост на България се финансират реформи и инвестиции в следните области на интервенция:

- 1. Стълб Иновативна България с Компонент 1: Образование и умения; Компонент 2: Научни изследвания и иновации и Компонент 3: Интелигентна индустрия;*
- 2. Стълб Зелена България с Компонент 4: Нисковъглеродна икономика; Компонент 5: Биоразнообразие и Компонент 6: Устойчиво земеделие;*
- 3. Стълб Свързана България с Компонент 7: Цифрова свързаност; Компонент 8: Транспортна свързаност и Компонент 9: Местно развитие;*
- 4. Стълб Справедлива България с Компонент 10: Бизнес среда; Компонент 11: Социално включване и Компонент 12: Здравеопазване.*

На 29.09.2023 г. България представи пред Европейската комисия проект за актуализиране на бюджетни линии по НПВУ с оглед намаленото максимално безвъзмездно финансиране от ЕС от 6 268 706 000 евро на 5 688 778 600 евро в съответствие с чл. 11, параграф 2 от Регламент (ЕС) 2021/241, Европейската комисия във връзка с по-добро от очакваното възстановяване на България от кризата с COVID-19.

В резултат на извършен преглед е предложена актуализация в бюджетите на 17 инвестиции (от които за 3 се предлага да отпаднат), с което общата стойност на финансирането по НПВУ отразява намалените безвъзмездни средства от Механизма за възстановяване и устойчивост (МВУ). По този начин се използва възможността на чл. 18(2) с цел намаляване на риска от последваща допълнителна загуба на средства поради физическа невъзможност за вметване на инвестиции в рамките на периода на допустимост по ПВУ.

ЕК ще извърши оценка на предложението в съответствие с изискванията по МВУ, като в процеса на оценка е възможно допълнително прецизиране. Актуализираните стойности се очаква да бъдат одобрени от ЕК и от държавите членки преди края на 2023 г.

Този процес е свързан с актуализиране на финансирането и не засяга предоговарянето на реформи и други инвестиции поради наличието на обективни обстоятелства (чл. 21) или официалното подаване на пакет реформи и инвестиции по REPowerEU. Проект на промяна на Националния план за възстановяване и устойчивост в съответствие с чл. 21

от Регламент (ЕС) 2021/241 и добавяне на глава REPowerEU в отговор на затрудненията и смущенията на световния енергиен пазар, причинени от войната в Украйна се очаква да бъде изпратен на ЕК до края на 2023 г. Заделените за България средства по глава REPowerEU са в размер на 480,0 млн. евро.

Двустранните програми за трансгранично сътрудничество (ТГС) по Инструмента за предприсъединителна помощ (ИПП II) на Европейския съюз имат за цел преодоляването на общи предизвикателства, установени съвместно в граничните региони, като същевременно се засилва процесът на сътрудничество за целите на разширяването и цялостното хармонично развитие на Европейския съюз. Програмите са в заключителен етап на изпълнение и се очаква да разходват 100% от бюджета си.

По отношение на приходната част са взети предвид спецификите в подхода за предоставяне на средства от страна на ЕК, а именно начина и сроковете на предоставяне на предварителното финансиране по отделни програми, мерки и механизми, както и въведеното годишно уравниване на сметки, което оказва влияние на стойността на приходите през всички години от прогнозния период.

Също така са отчетени спецификите и сроковете за годишното уравниване на сметките с ЕК на база представените от държавите членки годишни счетоводни отчети. В тези отчети се включва информация за изминалата счетоводна година, която обхваща периода от 1 юли на година „n-1” до 30 юни на година „n”. Съгласно това правило ЕК възстановява текущо 90% за ПП³⁸ 2014-2020 г. и 95% за ПП 2021-2027 г. от допустимите разходи, включени в изпратените от държавите членки заявления за плащания, а останалата за възстановяване част ще се изчислява след приспадане на полученото годишно предварително финансиране и вече получените 90% за ПП 2014-2020 г. и 95% за ПП 2021-2027 г. При годишното уравниване на сметките се взимат под внимание следните компоненти: общият размер на допустимите разходи, включени в исканията за плащане, изпратени до ЕК; отписаните и възстановените суми; сумите, подлежащи на възстановяване към края на счетоводната година; неподлежащите на събиране суми, както и полученото годишно предварително финансиране. На база на изчисленията Комисията уравнива съответното годишно предварително финансиране и изплаща всяка допълнителна дължима сума в срок от 30 дни от приемането на годишните счетоводни отчети.

Важно е да се отбележи, че всяко забавяне на темповете на извършване на разходи по програмите, съфинансирани със средства от ЕС, спрямо разчетените данни, би довело до намаляване размера на разходите, които се сертифицират към ЕК, което от своя страна ще се отрази в намаление на постъпленията към Република България през съответните години.

Програми от програмен период 2021-2027 г.

На 06.07.2022 г. от страна на ЕК е одобрено Споразумението за партньорство с България на стойност **10,8 млрд. евро**, в което се определя инвестиционната стратегия на страната в областта на политиката на сближаване за периода 2021-2027 г.

Програма „Развитие на човешките ресурси“ е с бюджет за периода 2021-2027 г. около 3,850 млрд. лв., като в сравнение с предходния програмен период 2014-2020 г. е договорено почти двойно увеличение на бюджета на програмата. Средствата са

³⁸ Програмен период.

насочени към преодоляване на предизвикателствата, свързани с пазара на труда, заетостта, качеството на работните места, адаптиране на предприятията към променящите се изисквания и условия за работа, развитие на уменията на работната сила, насърчаване на социалното включване и равните възможности на възрастните, лицата с увреждания и специални потребности, както и други уязвими групи, вкл. и децата.

Програма „Околна среда“ 2021-2027 г. (ПОС 2021-2027) е с бюджет 3,5 млрд. лв. Целите на ПОС 2021-2027 г. са свързани с подобряване на ВиК инфраструктурата и качеството на атмосферния въздух, екологосъобразно управление на отпадъците и опазване на богатото ни биоразнообразие. Мерките за превенция и управление на риска от наводнения, свлачища и горски пожари са в Приоритет „Риск и изменение на климата“.

Програмата за конкурентоспособност и иновации за периода 2021-2027 г. (ПКИП 2021-2027) е пряко насочена към постигането на интелигентен и устойчив растеж на българската икономика, както и осъществяването на индустриална и иновационна трансформация. За изпълнението на ПКИП 2021-2027 е определен индикативен финансов ресурс в размер на 2,402 млрд. лв. от Европейския фонд за регионално развитие.

Програма „Образование“ 2021-2027 г. е с бюджет от 1 887,0 млн. лв., финансирана от ЕСФ+. Със средствата ще се насърчава равният достъп на всички деца и ученици до качествено и приобщаващо образование с акцент върху уязвимите групи. Също така ще се разшири дигиталното образователно съдържание, ще се повишат дигиталната компетентност и умения на педагогическите специалисти, учениците и родителите, ще се насърчава въвеждането на иновативни учебни програми и съдържание и ще се подкрепи изявата на талантите на учениците, особено в по-отдалечените райони на страната.

Програма „Научни изследвания, иновации и дигитализация за интелигентна трансформация“ 2021-2027 г. (ПНИИДИТ 2021-2027) отговаря на стратегическите потребности и приоритети на България за прилагане на обща политика за развитието на научните изследвания и иновациите и за цифровизация на публичния сектор с оглед създаване на условия за управление, базирано на данни в полза на ускореното икономическо развитие на страната. За изпълнението на ПНИИДИТ 2021-2027 е определен финансов ресурс в размер на 1,731 млрд. лв. от Европейския фонд за регионално развитие.

Програма за храни и/или основно материално подпомагане 2021-2027 г. с общ одобрен ресурс в размер на 411,7 млн. лв. ще допринесе за изпълнението на специфичната цел на Съюза, насочена към справяне с проблема с материалните лишения чрез подпомагане с храни и основна материална помощ. Програмата е свързващ елемент с всички останали инструменти, фокусирани върху подкрепа за социално включване на уязвими групи.

Програма „Развитие на регионите“ 2021-2027 г. (ПРР 2021-2027). Основната цел на политиката за регионално развитие в България и съответно, стратегическа цел на новата ПРР 2021-2027 г., е да създаде жизнени, силни и устойчиви региони като отговор на неблагоприятните демографски тенденции и задълбочаване на между-регионалните и вътрешно-регионалните различия. Целите на програмата ще бъдат адресирани чрез прилагането на интегриран териториален подход: средствата ще се отпускат за финансиране на концепции за интегрирани териториални инвестиции

(пакети с интегрирани проекти) в изпълнение на приоритетите на интегрирани териториални стратегии, като в подбора на проектите ще участват съответните териториални органи. Индикативният финансов ресурс по програмата, който ще бъде осигурен от Европейския фонд за регионално развитие, е в размер на 5,32 млрд. лв.

Програма „Транспортна свързаност“ (ПТС 2021-2027) - приоритетите допринасят за реализацията на Зелената сделка. Предвижда се транспортният сектор да намали значително своите емисии и да стане по-устойчив, както и екологичната мобилност да бъде новия метод за растеж на транспортния сектор. Предвидените инвестиции насърчават употребата на екологосъобразни видове транспорт и алтернативни горива, подобряват качеството на пътната инфраструктура и допринасят за намаляване на вредното въздействие върху околната среда на транспорта. Средствата ще бъдат инвестирани в едни от най-големите пътни и железопътни проекти у нас, в закупуването на специализирано оборудване във водния транспорт, както и инвестиции за намаляване на вредните емисии от транспорта. Одобрените средства по програмата са в размер на 3,72 млрд. лв.

Програми за териториално сътрудничество ИНТЕРРЕГ VI-A ИПП 2021-2027 - основните приоритети по тези програми са в областта на опазването на природата, устойчивото развитие на туризма и засилване на икономическото сътрудничество между хората и институциите в граничните региони.

1.2. ПРИХОДНА ЧАСТ

При разработване на разчетите за приходите и постъпленията за периода 2024-2026 г. по програмите, финансирани от ЕС и други донори, е взет под внимание определеният индикативен размер на разходите, който се очаква да бъде възстановен от ЕК през този период. Очакваните приходи и постъпления по години са, както следва: 5 861 623,0 хил. лв. през 2024 г., в размер до 5 390 355,5 хил. лв. през 2025 г. и в размер до 4 832 455,8 хил. лв. за 2026 г.

Планираните приходи за периода 2024-2026 г. по оперативните програми/програми, съфинансирани от Европейския социален фонд, Европейския социален фонд +, Европейския фонд за регионално развитие, Кохезионния фонд, Фонда за европейско подпомагане на най-нуждаещите се лица и двустранните програми за трансгранично сътрудничество по външни граници на Европейския съюз, включват определения индикативен размер на разходите, които се очаква да бъдат възстановени от ЕК през този период.

Прогнозните приходи са изчислени, като са взети под внимание следните особености:

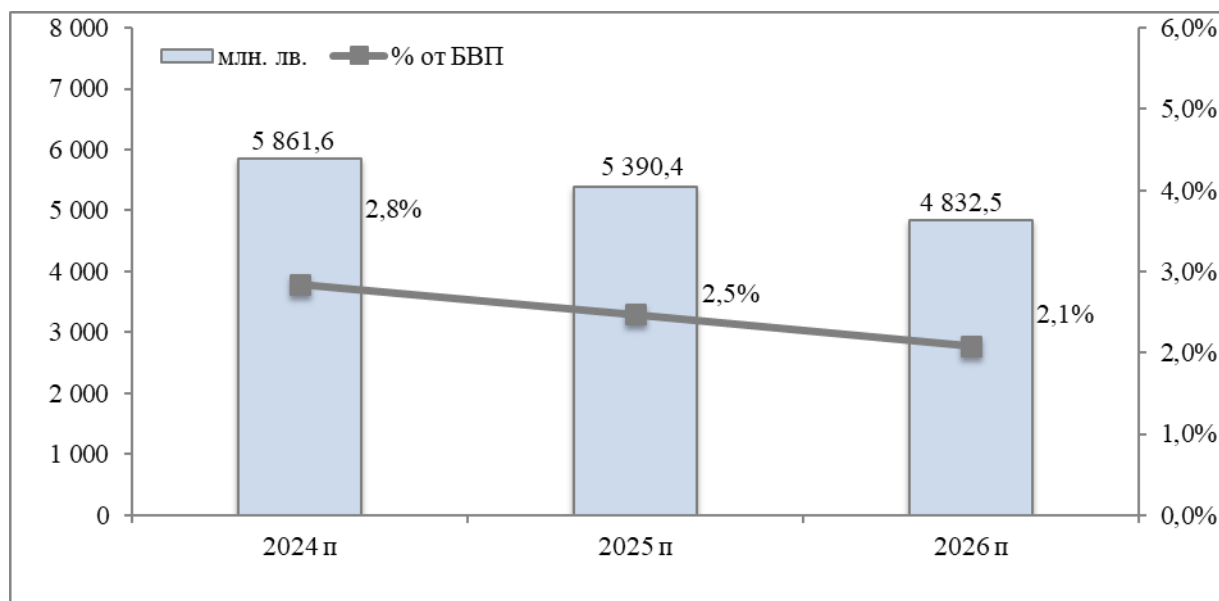
- 90% (за програмен период 2014-2020) и 95% (за програмен период 2021-2027) от размера на разходите по оперативни програми, съответстващи на европейското съфинансиране, извършени през последните два месеца на предходната година. Съгласно правилата на ЕК само заявленията за плащане, които страната-членка изпраща до 31 октомври гарантирано ще бъдат възстановени в рамките на годината, в която са изпратени. Поради тази причина всички заявления за плащане, които се очаква да бъдат изпратени след тази дата, са планирани за получаване през следващата година;

- 90% (за програмен период 2014-2020) и 95% (за програмен период 2021-2027) от размера на разходите по оперативни програми, съответстващи на европейското съфинансиране, извършени през първите десет месеца на настоящата година;
- до 10% (за програмен период 2014-2020) и до 5% (за програмен период 2021-2027) от размера на сертифицираните разходи през предходната счетоводна година, които се очаква да бъдат възстановени от ЕК при годишното уравниване на сметките;
- предварителното годишно финансиране по програмите за програмен период 2021-2027 г.

През 2023 г. се очаква ревизиране на НПВУ, включително и във връзка с включване в него на глава REPowerEU. При преговарянето е възможно да бъдат променени стойностите на отделните траншове от профила за плащане в зависимост от начина на преразпределяне на етапите и целите, включени в тях.

По отношение на приходите от Финансовия механизъм на Европейското икономическо пространство и Норвежкия финансов механизъм за периода 2014-2021 г., Офисът на ЕИП и НФМ превежда средства два пъти в годината на база прогнози, изготвени от Програмните оператори за индикативния размер на разходите по програмите за съответната година.

Граф. V-2: Приходи на Национален фонд – сметка за средства от ЕС за периода 2024-2026 г.



Източник: МФ

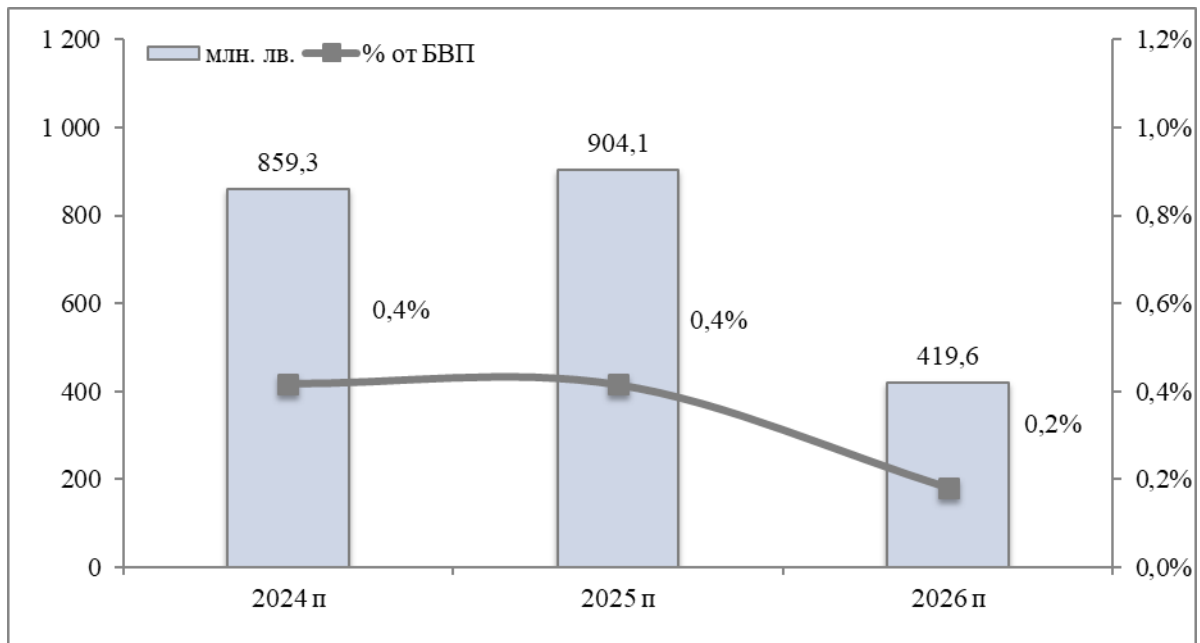
2. ДЪРЖАВЕН ФОНД „ЗЕМЕДЕЛИЕ“

2.1. ПРИХОДИ И ПОСТЪПЛЕНИЯ

При разработване на разчетите за приходите и постъпленията за периода 2024-2026 г. по програмите, финансирани от ЕС, е взет под внимание определен индикативен

размер на разходите, който се очаква да бъде възстановен от ЕК през този период. Очакваните приходи и постъпления по години са, както следва: 2 746,9 млн. лв. през 2024 г., в размер до 2 758,1 млн. лв. за 2025 г. и в размер до 2 260,4 млн. лв. за 2026 г.

Граф. V-3: Приходи (без постъпленията) на ДФ „Земеделие“ – сметка за средства от ЕС за периода 2024-2026 г.

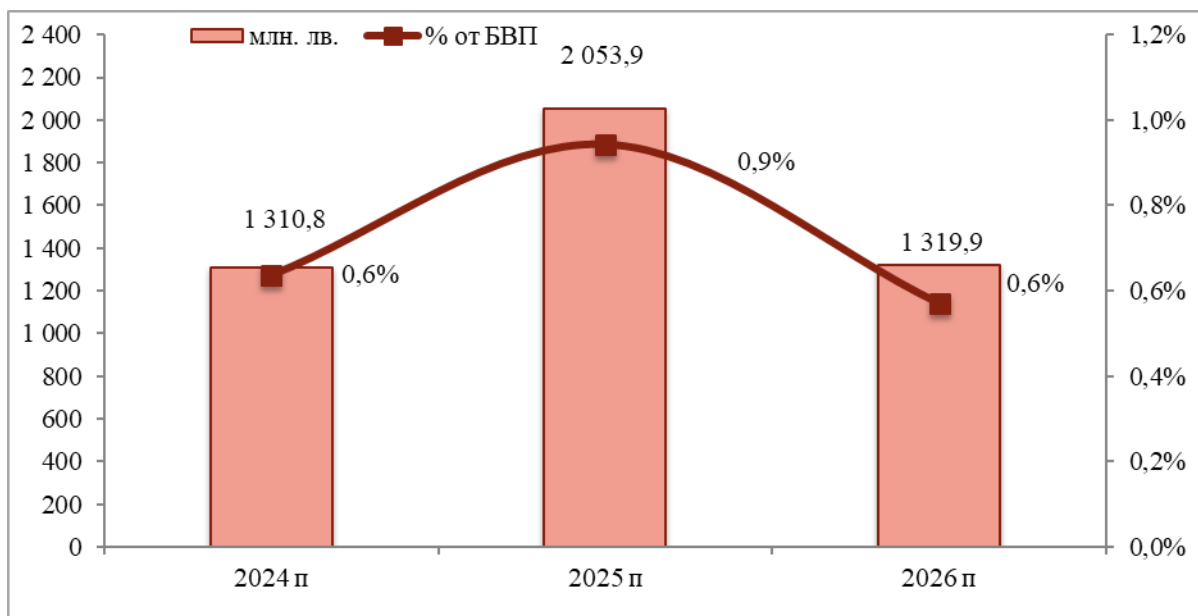


Източник: МФ

2.2. РАЗХОДИ И ПЛАЩАНИЯ

Очакваните разходи и плащания за периода 2024-2026 г. са, както следва: 3 209,3 млн. лв. за 2024 г., 3 894,8 млн. лв. за 2025 г. и 3 190,3 млн. лв. за 2026 г.

Граф. V-4: Разходи (без плащанията) на ДФ „Земеделие“ – сметка за средства от ЕС за периода 2024-2026 г.



Източник: МФ

ОБЩА СЕЛСКОСТОПАНСКА ПОЛИТИКА ЗА ПЕРИОДА 2024-2026 Г.

Приоритетите в областта на селскостопанската политика са насочени към осигуряване на стабилна пазарна среда, подкрепа на доходите на земеделските стопани и развитие на селските райони.

Основните инструменти за провеждането на общата селскостопанска политика са директните плащания и пазарната подкрепа на земеделските стопани (1-ви стълб на ОСП) и политиката за развитие на селските райони (2-ри стълб на ОСП).

По линия на първия стълб на ОСП ще се изплащат средства за подпомагане на земеделските стопани по обвързани и необвързани с производството схеми за директни плащания и за пазарна подкрепа.

По схемите за директни плащания на земеделски стопани за сметка на ЕС през периода 2024-2026 г. се предвижда да бъдат усвоявани за 2024 г. – 1 620,3 млн. лв., за 2025 г. – 1 621,2 млн. лв. и за 2026 г. – 1 624,1 млн. лв.

Мерките за пазарна подкрепа за периода 2024-2026 г. могат да включват различни механизми – интервенции, с цел стабилизиране на пазара в сектори като зърнени култури, ориз, мляко; помощи за повишаване на консумацията на някои продукти; пазарна подкрепа за лозаро-винарския сектор, пчеларство, плодове и зеленчуци и други.

Общо за финансиране на пазарни мерки през 2024 г. са планирани 137,6 млн. лв., в това число 63,6 млн. лв. национални средства, за 2025 г. прогнозата за плащане е в размер на 139,6 млн. лв., от които 65,6 млн. лв. от националния бюджет, а за 2026 г. средствата са в размер на 141,4 млн. лв., от които 67,3 млн. лв. от националния бюджет.

Съгласно законодателството на ЕС национално съфинансиране се прилага по следните пазарни мерки: Схема „Училищен плод“, Схема „Училищно мляко“; Подпомагане в сектор Вино – мярка „Информирание в държавите членки“, „Популяризиране в трети държави“; „Публична интервенция на зърно“; „Интервенции в сектора на пчеларството“, „Промоционални програми за земеделски продукти“ и Схема „Оперативни програми на организации на производители на плодове и зеленчуци“.

По линия на втория стълб на ОСП ще се изплащат средствата за развитие на селските райони, в това число за директни плащания от Европейския земеделски фонд за развитие на селските райони, както следва:

- за 2024 г. – 1 406,4 млн. лв., от които 1 024,4 млн. лв. са средства от ЕС и 382,0 млн. лв. национално съфинансиране и авансови плащания;
- за 2025 г. – 2 080,8 млн. лв., от които 1 369,7 млн. лв. са средства от ЕС и 711,1 млн. лв. национално съфинансиране и авансови плащания;
- за 2026 г. – 1 371,0 млн. лв., от които 548,4 млн. лв. са средства от ЕС и 822,6 млн. лв. национално съфинансиране и авансови плащания.

В средносрочен план средствата, които страната ни предвижда да усвоява по програмите на ЕС и да изплаща за селскостопанската политика са, както следва:

Табл. V-1: Разходи и плащания за селскостопанската политика за периода 2024-2026 г.

	(млн. лв.)		
	2024 г.	2025 г.	2026 г.
Средства от ЕС	2 718,7	3 065,0	2 246,5
Национално съфинансиране и авансови плащания	445,6	776,7	890,0
Общо	3 164,3	3 841,7	3 136,5

Източник: МФ

ОБЩА РИБАРСКА ПОЛИТИКА ЗА ПЕРИОДА 2024-2026 Г.

Преобладаващата част от мерките по Програмите за морско дело, рибарство и аквакултури за периода са насочени към:

- повишаване на конкурентоспособността и жизнеспособността на предприятията в сектор рибарство;
- насърчаване на устойчиво, отличаващо се с ефективно използване на ресурсите рибарство;
- диверсификация на дейностите в рамките на сектор рибарство, както и в други сектори на морската икономика;
- подобряване на пазарната организация за продуктите на риболов и аквакултурите;
- рибарски пристанища, кейове за разтоварване и покрити лодкостоянки.

В средносрочен план средствата, които страната ни предвижда да усвоява по програмите на ЕС и да изплаща за общата рибарска политика са, както следва:

Табл. V-2: Разходи и плащания за рибарската политика за периода 2024-2026 г.

	(млн. лв.)		
	2024 г.	2025 г.	2026 г.
Средства от ЕС	34,3	37,4	37,8
Национално съфинансиране и авансови плащания	10,7	15,8	16,0
Общо	45,0	53,2	53,8

Източник: МФ

3. ДРУГИ СМЕТКИ ЗА СРЕДСТВА ОТ ЕС И СРЕДСТВА ПО МЕЖДУНАРОДНИ ПРОГРАМИ И ДОГОВОРИ, ЗА КОИТО СЕ ПРИЛАГА РЕЖИМ НА СМЕТКИТЕ ЗА СРЕДСТВА ОТ ЕС

С актуализираната средносрочна бюджетна прогноза за периода 2024-2026 г. са разчетени приходи, разходи и съответното съфинансиране от държавния бюджет по други сметки за средства от Европейския съюз и средства по международни програми и договори, за които се прилага режимът на сметките за средства от Европейския съюз. Разчетите са изготвени на база предложенията на първостепенните разпоредители с бюджет по държавния бюджет за очакваните приходи и разходи, включително и за съфинансирането им, по различните международни програми, проекти и договори.

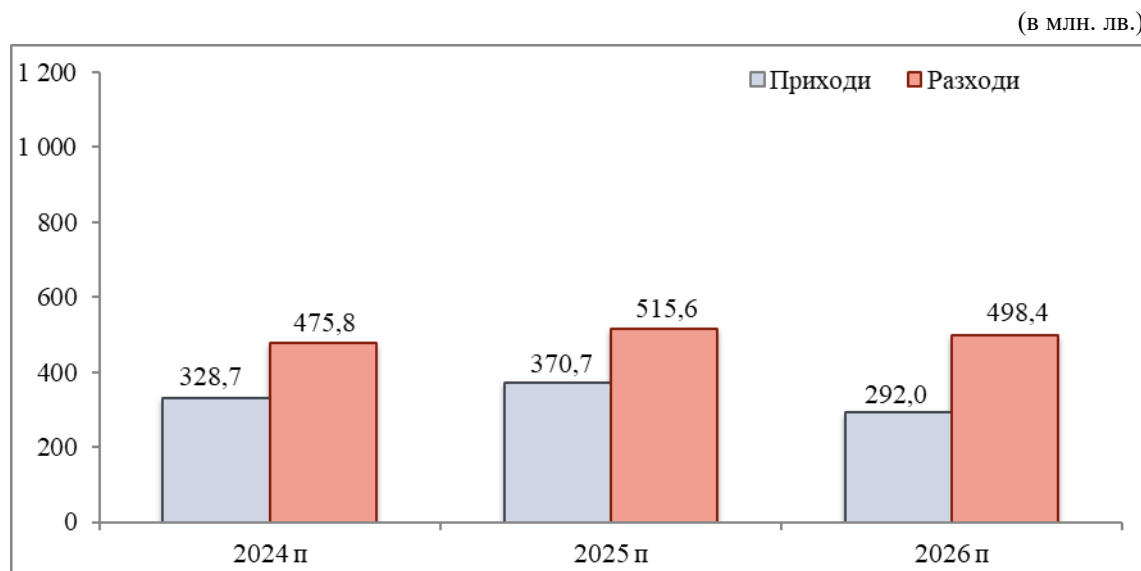
Финансирането на политиката в областта на вътрешния ред и сигурността се допълва със средства от Европейския съюз и средства по други международни програми и договори, за които се прилага режимът на сметките за средства от ЕС. В прогнозата за периода 2024-2026 г. на МВР са включени средства по Фонд „Убежище, миграция и интеграция“ (ФУМИ), Фонд „Вътрешна сигурност“ (ФВС), Инструмент за финансово подпомагане за управлението на границите и визите за 2021-2027, проекти, програми и грантови споразумения. Прогнозираното национално съфинансиране по тях възлиза на 35,0 млн. лв. за 2024 г., 36,4 млн. лв. за 2025 г. и 4,7 млн. лв. за 2026 г.

В рамките на прогнозните средства за периода 2024-2026 г. на другите сметки за средства от Европейския съюз и средства по други международни програми и договори, за които се прилага режимът на сметките за средства от Европейския съюз на Министерството на образованието и науката са включени средства по Програма „Еразъм+“ и Програма „Европейски корпус за солидарност“, както и други проекти и грантови споразумения.

В прогнозата за периода 2024-2026 г. в областта на регионалното развитие са разчетени приходите и разходите за дванадесетте програми на Европейския съюз по трите направления на европейското териториално сътрудничество (ИНТЕРРЕГ): трансгранично (V-A), транснационално (V-B) и междурегионално (V-C), съфинансирани от Европейския фонд за регионално развитие (ЕФРР), Инструмента за предприсъединителна помощ II (ИПП II) и Европейския инструмент за съседство (ЕИС) за периода 2014-2020 г. и за периода 2021-2027 г., в които България участва.

За периода 2024-2026 г. по другите сметки за средства от Европейския съюз са разчетени приходи, разходи и съответното съфинансиране от държавния бюджет по Механизма за свързване на Европа, сектор Транспорт, с основен бенефициент Национална компания „Железопътна инфраструктура“.

Граф. V-5: Приходи и разходи по другите сметки за средства от ЕС и средства по други международни програми и договори, за които се прилага режимът на сметките за средства от ЕС за периода 2024-2026 г.



Източник: МФ

4. ВНОСКИ В ОБЩИЯ БЮДЖЕТ НА ЕС ЗА ПЕРИОДА 2024-2026 Г.

4.1. ПРОГНОЗА ЗА ВНОСКАТА НА РЕПУБЛИКА БЪЛГАРИЯ В ОБЩИЯ БЮДЖЕТ НА ЕС

Актуализираната прогноза за размера на вноските на Република България в общия бюджет на Европейския съюз по години за периода 2024-2026 г. е, както следва: 2 271,1 млн. лв. за 2024 г., 2 139,6 млн. лв. за 2025 г. и 2 254,3 млн. лв. за 2026 г.

Тази прогноза е изготвена въз основа на действащото Решение (ЕС, Евратом) 2020/2053 на Съвета от 14 декември 2020 година относно системата на собствените ресурси на ЕС и за отмяна на Решение 2014/335/ЕС, Евратом; публикуваното на 20.06.2023 г. от Европейската Комисия предложение за Регламент на Съвета за изменение на Регламент (ЕС, Евратом) 2020/2093 за определяне на многогодишната финансова рамка за годините 2021-2027 (документ COM(2023) 337, 2023/0201 (APP) final; ST 10272/23) и Съобщение на ЕК до Европейския парламент и Съвета относно извършената техническа корекция на Многогодишната финансова рамка (МФР) за 2024 г. в съответствие с член 4 от Регламент (ЕС, Евратом) 2020/2093 на Съвета за определяне на многогодишната финансова рамка за годините 2021-2027 (документ COM(2023) 320 final; ST 10272/23).

По-конкретно актуализираната прогноза за вноските на България в бюджета на ЕС за периода 2024-2026 г. е изготвена въз основа на следните параметри и прогнозни данни:

- *Размерът на бюджетните кредити за поети задължения и плащания по години в периода 2024-2026 г. (т.нар. „тавани“) на МФР (преизчислени по текущи цени с прилагане на дефлатор в размер на 2%) и прогнозни данни за средствата, които е възможно да бъдат мобилизирани по линия на специалните инструменти на ЕС;*
- *Прогнозни данни за брутният национален доход (БНД) на България за периода 2024-2026 г. от актуализираната макроикономическа прогноза за периода 2023-2026 г., изготвена от Института за анализи и прогнози и одобрена на 19.10.2023 г.;*
- *Прогнозни данни за приходите от мита за България, предоставени от Агенция „Митници“ и основаващи се на все по-либералната търговска политика на ЕС, вследствие на която има все повече сключени споразумения за свободна търговия и споразумения за икономическо партньорство, на предоставените едностранно от ЕС тарифни преференции за стоки с произход от множество държави бенефициери, включени в схемата на ЕС за общи тарифни преференции, на сключени от ЕС митнически съюзи, на продължаващите преговори за сключване на споразумения за свободна търговия, на данните за вноса на стоки в Република България през периода 2018-2022 г., които показват устойчив ръст по отношение на стойностния обем (без суров нефт и природен газ) на внесените стоки от трети страни, на ограничителните мерки с оглед действията на Русия, дестабилизиращи положението в Украйна, както и временните мерки за либерализиране на търговията и солидарност с Украйна, които ще оказват значително влияние върху динамиката на приходите от мита при внос на стоки от трети страни в периода 2024-2026 г. (при това по данни от информационните системи на Агенция „Митници“ през първите девет месеца от началото на 2023 г. приходите от мита при внос на стоки от трети страни изостават с 28,0% спрямо касовите приходи от този приходоизточник през същия период на 2022 г., а също така се регистрира спад в количествените (22,9%) и стойностните (8,6%) обеми при вноса на стоки спрямо сравнимия период на 2022 година, като за причини за този резултат могат да се посочат ограничителните мерки с оглед на действията на Русия, дестабилизиращи положението в Украйна, както и временните мерки за либерализиране на търговията и солидарност с Украйна), както и на актуализираната макроикономическа прогноза, одобрена на 19.10.2023 г.;*
- *Прогнозни данни за нетните приходи от данъка върху добавената стойност за България по години за 2024-2026 г. (и прилагане на претеглена средна ставка от 2016 г. за трите години в съответствие с новата подобрена методология за изчисляване на ресурса на база ДДС), изготвени от Министерството на финансите, вземайки предвид данните от актуализираната макроикономическа прогноза, одобрена на 19.10.2023 г., и отчитайки тенденциите при потреблението, цената на суровия петрол, цената на неенергийните суровини в щатски долари, валутния курс, изменението във физическите и стойностните обеми при вноса на стоки и услуги, както и рисковете от продължителността на военния конфликт в Украйна, а също така е отчетено влиянието на приетите мерки, свързани с подобряване на събираемостта на данъка от страна на приходните администрации и изтичането на срока на действие на временните данъчни облекчения към 31.12.2023 г.;*

- *Прогнозни данни за нерециклираните отпадъци от опаковки от пластмаса по години в България за периода 2024-2026 г., както следва: за 2024 г. – от одобрените прогнози за 2024 г. за нерециклираните отпадъци от опаковки от пластмаса на заседанието на Консултативния комитет по собствените ресурси (ККСР) – Подкомитет „Прогнози“, проведено на 25.05.2023 г., а за 2025 г. и 2026 г. – по данни от инструмента на ЕК за прогнозиране (версия към 22.03.2023 г.) с допълнени реални темпове на растеж на БНД за 2020-2026 г. според пролетната прогноза от 2023 г. на ЕК, като към тях са приложени предвидените в действащото законодателство за системата на собствените ресурси ставка от 0,80 евро на килограм нерециклирани отпадъци от опаковки от пластмаса и годишна корекция за България;*
- *Прогнози за участието на България във финансирането на брутно намаление за Австрия, Дания, Германия, Нидерландия и Швеция и за вноса за корекция за неучастие на съответни държави членки в някои политики за свобода, сигурност и правосъдие, като за целта са приложени съответно разпоредбите на Решението за собствените ресурси при използване на данни и прогнози за дефлатора на БВП с оглед изчисляване на съответните вноски за 2024-2026 г. за участието във финансирането на брутно намаление, а по отношение на корекцията за неучастие – темпът на нарастване на дължимите през последните години вноски;*
- *Прогнозираният размер на ресурсите на база ДДС и БНД за България включва съответните суми за т.нар. ДДС- и БНД-баланси, които следва да се платят през 2024 г. съгласно Регламент (ЕС, Евратом) № 609/2014 и съобщени на 27.01.2023 г. от Европейската комисия, възлизащи на обща сума от 41,5 млн. лв. Прогнозата за 2025 г. е изготвена при допускането за нетен размер на дължимите през годината баланси, равен на нетния размер на дължимите през 2024 г. ДДС- и БНД-баланси;*
- *В прогнозирания размер на вноската от Традиционни собствени ресурси (ТСР) – мита за 2024 г. е включена сумата от 42,1 млн. лв. за евентуално плащане на изчислени от ЕК по предварителни оценки лихви за забавено плащане поради загуба на ТСР-мита от България, първоначално изчислена от ЕК в размер на 109,4 млн. лв., във връзка с вноса на текстилни изделия и обувки със занижена стойност с произход от Китайската народна република. Сумата е платена от България през декември 2021 г. под резерва с оглед избягване натрупване на лихви за забава, като в последствие сумата на главницата бе преизчислена от ЕК и през април 2023 г. българската страна бе упълномощена да приспадне сума от 12,0 млн. лв. от следващо плащане на ТСР към бюджета на ЕС. Сумата на въпросната лихва за забава е включена във вноската на България в бюджета на ЕС, заложена в ЗДБРБ за 2023 г., като се очаква официално уведомление от ЕК за окончателния ѝ размер и за срока за нейното плащане. Имайки предвид обаче, че ЕК все още не е изпратила такава, няма сигурност дали плащането на лихвата за забава ще бъде извършено до края на настоящата година, поради което сумата от 42,1 млн. лв. е включена в прогнозирания размер на вноската от ТСР за 2024 г.;*
- *Прогнозни данни за 2024 г. за приходите от мита, ДДС-базите и БНД на останалите държави членки от одобрените прогнози на заседанието на ККСР – Подкомитет „Прогнози“, проведено на 25.05.2023 г., преизчислени чрез прилагане на очакваните стойности за номиналните растежи на БВП и БНД по*

години съгласно пролетната прогноза на ЕК от 2023 г. с оглед изчисляване на съответните вноски за 2025 г. и 2026 г.;

- *Прогнозни данни за вноските от ресурса на база нерециклирни отпадъци от опаковки от пластмаса за 2024-2026 г. на останалите държави членки, както следва: за 2024 г. – от одобрените прогнози за 2024 г. за нерециклираните отпадъци от опаковки от пластмаса на заседанието на ККСР – Подкомитет „Прогнози“, проведено на 25.05.2023 г., а за 2025 г. и 2026 г. – по данни от разработения за целта инструмент на ЕК за прогнозиране (версия към 22.03.2023 г.) с допълнени реални темпове на растеж на БНД за 2020-2026 г. според пролетната прогноза от 2023 г. на ЕК, при което за всяка от годините в периода 2024-2026 г. са приложени предвидените в Решението за собствените ресурси ставка от 0,80 евро на килограм нерециклирани отпадъци от опаковки от пластмаса и годишни корекции за част от държавите членки;*
- *Данни за т.нар. „други приходи“ в бюджета на ЕС, в т.ч. от очакваните вноски от Обединеното кралство в съответствие със споразумението за оттеглянето му от ЕС от доклада на Комисията до Европейския парламент и Съвета „Дългосрочна прогноза за бъдещите входящи и изходящи парични потоци на бюджета на ЕС за периода 2023-2027 г.“.*

Оценка на бюджетните ефекти от промените в допусканията, макроикономическите показатели и/или в нормативната уредба по години за периода 2024-2026 г.

Проведените симулации показват, че промяната в размера на всеки един от компонентите на вноската на България в бюджета на ЕС, както и на лежащите в основата му приходи и/или макроикономически показатели, би довела до правопрпорционално изменение в общия размер на вноската.

Конкретно по отношение на ресурса на база ДДС, обаче, следва да се има предвид, че ДДС-базата на съответната държава членка, въз основа на която се изчислява и самият ресурс на база ДДС, се ограничава до 50% от brutния ѝ национален доход и в този смисъл ресурсът на база ДДС би могъл да нараства до определени граници. Това ограничение не засяга България по отношение на прогнозираните вноски на ресурса на база ДДС за нито една от годините в периода 2024-2026 г.

Намаляването (или увеличаването) на който и да било от останалите собствени ресурси от България ще доведе до съответно увеличаване (или намаляване) на размера на ресурса ѝ на база БНД, т.е. налице е обратнопропорционална зависимост.

Поради структурата на системата на собствените ресурси на ЕС и взаимнообвързаността между елементите ѝ, промени в размера на собствените ресурси, предоставяни от останалите държави членки, биха дали отражение върху размера на ресурса на база БНД и от България, като зависимостта в общия случай е обратнопропорционална.

Независимо от предварителните прогнози за приходите от мита, в съответствие с действащото решение за собствените ресурси, държавите членки ще превеждат в бюджета на ЕС 75% от реално събраните суми.

В процеса на изпълнението на бюджета на ЕС е възможно да се наложи промяна в размера (увеличение или намаление) на вноската на България поради въздействието на следните фактори: възникнали непредвидени допълнителни нужди от средства по бюджета на ЕС при изпълнение на разходните политики; промяна в размера на другите

приходи на ЕС (извън собствените ресурси, вкл. установяването на излишък или дефицит от предходната година); промяна в размера на събраните традиционни собствени ресурси от всички държави членки; периодични актуализации на данните за предишни години за ДДС-базите, за БНД на държавите членки и на количествата нерезиклирани отпадъци от опаковки от пластмаса с оглед постигане на по-голяма точност при изчислението на вноските им, промяна в законодателството на ЕС, регулиращо предоставянето на собствените ресурси или други аспекти от системата на собствените ресурси на ЕС и др.

При подготовката на настоящата прогноза, заради несигурността за продължителността на преговорния процес и за крайните му резултати, не са взети предвид предложените от Европейската комисия на 22.12.2021 г., и в следствие коригирани и допълнени на 20.06.2023 г., нови собствени ресурси на база механизма за въглеродна корекция на границите, европейската схема за търговия с емисии, остатъчните печалби на най-големите многонационални предприятия и статистически собствен ресурс на база печалбите на дружествата, изчислен въз основа на данни за brutния опериращ излишък.

Следва да се има предвид, че в момента тече процес на преговори за ревизиране на МФР за периода 2021-2027 г., предвиждащо значително увеличение на разходите от бюджета на ЕС до края на програмния период, вкл. нарастване на сумите, които могат да се мобилизират по линия на специални инструменти. При това размерът на т.нар. „тавани“ за бюджетните кредити за поети задължения и за плащания, който ще бъде одобрен за всяка от оставащите години на настоящата МФР, ще е от пряко значение за размера и на приходите в бюджета на ЕС и в частност за размера на вноските на България. Тези обстоятелства повишават несигурността на направените прогнози за вноските в периода 2024-2026 г.

4.2. ПРОГНОЗА ЗА ВНОСКИТЕ НА РЕПУБЛИКА БЪЛГАРИЯ СЪГЛАСНО СПОРАЗУМЕНИЕТО ЗА ФИНАНСОВ ПРИНОС МЕЖДУ РЕПУБЛИКА БЪЛГАРИЯ И ЕВРОПЕЙСКАТА КОМИСИЯ СЪГЛАСНО ЧЛЕН 7 ОТ РЕГЛАМЕНТ (ЕС) 2022/2463 НА ЕВРОПЕЙСКИЯ ПАРЛАМЕНТ И НА СЪВЕТА

Изготвена е прогноза за вноските на България за периода 2024-2026 г. съгласно Споразумението за финансов принос между Република България и Европейската комисия съгласно член 7 от Регламент (ЕС) 2022/2463 на Европейския парламент и на Съвета, който се отнася до създаването на инструмент за предоставяне на подкрепа на Украйна през 2023 г. (макрофинансова помощ +). По същество чрез споразуменията за принос, които ще сключат с Европейската комисия, България и останалите държави членки ще се ангажират, при определените в Регламент (ЕС) 2022/2463 и споразумението условия, да покриват т.нар. „лихвена субсидия“ в периода 2024-2027 г., във връзка с евентуалното поемане от страна на ЕС на лихви по отпуснатия на Украйна заем в размер до 18 млрд. евро под формата на инструмента „макрофинансова помощ +“.

В тази връзка се предвиждат вноски от страна на България в размер на не повече от 6,7 млн. лв. на година в периода 2024-2026 г.

Прогнозата е в съответствие с приложеното в споразумението за финансов принос разпределение за максималния размер на вноските по държави членки за периода 2024-2027 г., като взема предвид предоставените при обсъжданията му разяснения от страна

на Европейската комисия, че прогнозите ѝ са изготвени при предвиждане на равни годишни вноски.

Оценка на бюджетните ефекти от промените в допусканията, макроикономическите показатели и/или в нормативната уредба по години за периода 2024-2026 г.

Вноските на България не следва да превишават определения в разпределението към споразумението максимален общ размер. Възможни са обаче вариации в отделните години поради включените в споразумението за финансов принос особености. По-конкретно, очаква се част от финансирането за лихвената субсидия при възможност да се поеме от бюджета на ЕС, като държавите членки покриват останалата част. Също така разлики между отделните години ще са възможни поради прилагането на различен размер на т.нар. „БНД-ключ“ (делът на БНД на всяка от държавите членки в общия БНД на ЕС) съобразно размера му в последния одобрен годишен или коригиращ бюджет на ЕС. В началото на 2024 г. Европейската комисия ще съобщи на държавите членки окончателните суми по очакваните максимални вноски, за крайния (фиксиран) размер на лихвата по заемите, тъй като той вече няма да подлежи на последващи промени. Не на последно място, промяна в очаквания размер на максималните вноски е възможен при задействане на включената в споразумението клауза за преразглеждане.

Част VI.

Политика по дълга и финансирането за периода 2024-2026 г.

Политиката на правителството за управление на държавния дълг³⁹ за периода 2024-2026 г. ще бъде насочена към осигуряване на необходимите ресурси за рефинансиране на дълга в обращение, финансиране на планираните дефицити по държавния бюджет и обезпечаване на ликвидната позиция на фискалния резерв. Предприетите мерки от централните банки на водещите икономики за ускоряване на процеса за затягане на паричната политика и покачване на основните лихвени проценти с оглед овладяване на високата инфлация, опасенията за спад в икономическата активност и низходящите очаквания за нейното развитие, както и в най-широк смисъл глобалната политическа и икономическа несигурност ще са ключовите фактори, определящи от една страна цената на дълговото финансиране и от друга - рисковете, съпътстващи неговото осигуряване. Отчитайки тези условия, основните предизвикателства и цели ще бъдат съсредоточени в посока обезпечаване на възможности за пазарно-ориентирано финансиране както на местния, така и на международните капиталови пазари и на договаряне на държавни заеми по линия на инструменти на Европейския съюз и от международни финансови институции, включително за финансиране на проекти и програми, при спазване на нормативно регламентирани годишни дългови ограничения.

1. ДЪРЖАВЕН ДЪЛГ. ОБСЛУЖВАНЕ И ФИНАНСИРАНЕ

Към края на 2022 г. нивото на държавния дълг възлиза на 36,1 млрд. лв. (21,5% от БВП), при максимално допустим размер (съгласно ЗДБРБ за 2022 г.) от 38,5 млрд. лв.

При ограничение от 10,3 млрд. лв. за новопоеет дълг през 2022 г., новото дългово финансиране е в общ размер на 7,9 млрд. лв. На вътрешния пазар са емитирани ДЦК с обща номинална стойност от 2 633,3 млн. лв. В обращение е пусната една нова емисия с оригинален матуритет от 5,5-години, чийто обем в края на годината възлиза на 330,5 млн. лв. През годината са преотворени и три емисии от предходни години: 3,5-годишни ДЦК от 2021 г. с падеж през 2025 г. и новоемитиран обем от 1 300,0 млн. лв., 7,5-годишни ДЦК от 2021 г. с падеж през 2029 г. и новоемитиран обем от 500,0 млн. лв. и 10,5-годишни ДЦК от 2016 г. с падеж през 2026 г. и новоемитиран обем от 502,75 млн.

³⁹ Дългът по Закона за държавния дълг и останалите форми на дълг съгласно Регламент на Съвета (ЕО) № 479/2009 от 25 май 2009 г. за прилагане на Протокола за процедурата при прекомерен дефицит, приложен към Договора за създаване на Европейската общност, който се поема и изплаща от централния бюджет и от лицата, чиито бюджети са част от държавния бюджет, включително чрез сметките им за средствата от Европейския съюз.

лв. Постигнатата среднопредтеглена доходност за целия емитиран през годината обем възлиза на 2,02%, при среден коефициент на покритие от 1,38%. По линия на глобалната средносрочна програма за емитиране на дълг на международните капиталови пазари през септември 2022 г. Министерството на финансите пласира успешно два транша еврооблигации с общ номинален обем от 2,25 млрд. евро (4,4 млрд. лв.). Първият транш е със сročност 7 години, обем от 1,5 млрд. евро и лихвен купон 4,125%, а вторият - със сročност 12 години, обем от 750 млн. евро и лихвен купон 4,625%. През декември 2022 г. са усвоени средства в размер на 899,7 млн. лв. (460,0 млн. евро) по държавния заем по линия на Европейския инструмент за временна подкрепа с цел смекчаване на рисковете от безработица при извънредни обстоятелства (SURE⁴⁰) вследствие на COVID-19 (15-годишен транш).

До приемането на ЗДБРБ за 2023 г., съгласно Закона за прилагане на разпоредби на Закона за държавния бюджет на Република България за 2022 г., Закона за бюджета на държавното обществено осигуряване за 2022 г. и Закона за бюджета на Националната здравноосигурителна каса за 2022 г., и съобразно чл. 87, ал. 2 от ЗПФ, Министерският съвет можеше да поема държавен дълг единствено за рефинансиране на дълга в обращение до размера на годишните погашения по държавния дълг, поет до началото на 2023 г. (3,0 млрд. лв.). На основание на посочените разпоредби на 17.01.2023 г. Република България в рамките на Средносрочната програма за емитиране на дълг на международните капиталови пазари (GMTN Programme) емитира на международните капиталови пазари нова емисия 10-годишни еврооблигации с номинален обем от 1,5 млрд. евро (2,9 млрд. лв.) и годишен лихвен купон от 4,5%.

Постъпленията от емисията бяха използвани за изплащане на погашения по държавния дълг към външни и вътрешни кредитори. Най-съществени са операциите през м. март 2023 г., когато бяха погасени 1,144 млрд. евро номинална стойност (2,237 млрд. лв.) в полза на държателите на седемгодишни еврооблигации на Република България, които са част от емитираните през март 2016 г. на МКП два транша (седем и дванадесет годишни облигации) по средносрочната програма за емитиране на дълг на външните пазари и през м. юли, когато бяха извършени погашения по вътрешния дълг на емисия 10,5-годишни ДЦК от 2013 г. в обем от 350,0 млн. лв. номинална стойност.

Съгласно чл. 69, ал. 1 от ЗДБРБ за 2023 г. (обн., ДВ, бр. 66 от 01.08.2023 г.) максималният размер на новия държавен дълг, който може да бъде поет през годината, е до 7,5 млрд. лв. Отчитайки емитираните вече еврооблигации, за остатъка от законово приетото дългово ограничение в размер на 4,6 млрд. лв. (2,3 млрд. евро) Република България в рамките на Средносрочната програма за емитиране на дълг на международните капиталови пазари (GMTN Programme) на 06.11.2023 г. успешно пласира двоен транш облигации със съвкупен обем от 2,3 млрд. евро, включващи 7,5-годишни еврооблигации с номинален обем от 1,3 млрд. евро (2,5 млрд. лв.) и годишен лихвен купон от 4,375% и 12,5-годишни еврооблигации с номинален обем от 1,0 млрд. евро (2,0 млрд. лв.) и годишен лихвен купон от 4,875%.

В резултат на извършените и планираните до края на годината дългови операции в края на 2023 г. се очаква държавният дълг да достигне до 40,5 млрд. лв. (21,2% от прогнозното ниво на БВП), при максимално допустим размер от 40,6 млрд. лв. съгласно ЗДБРБ за 2023 г., като отбележи увеличение с около 4,4 млрд. лв. в сравнение с края на

⁴⁰ SURE - Европейският инструмент за временна подкрепа с цел смекчаване на рисковете от безработица при извънредни обстоятелства, вследствие на избухването на пандемията от COVID-19.

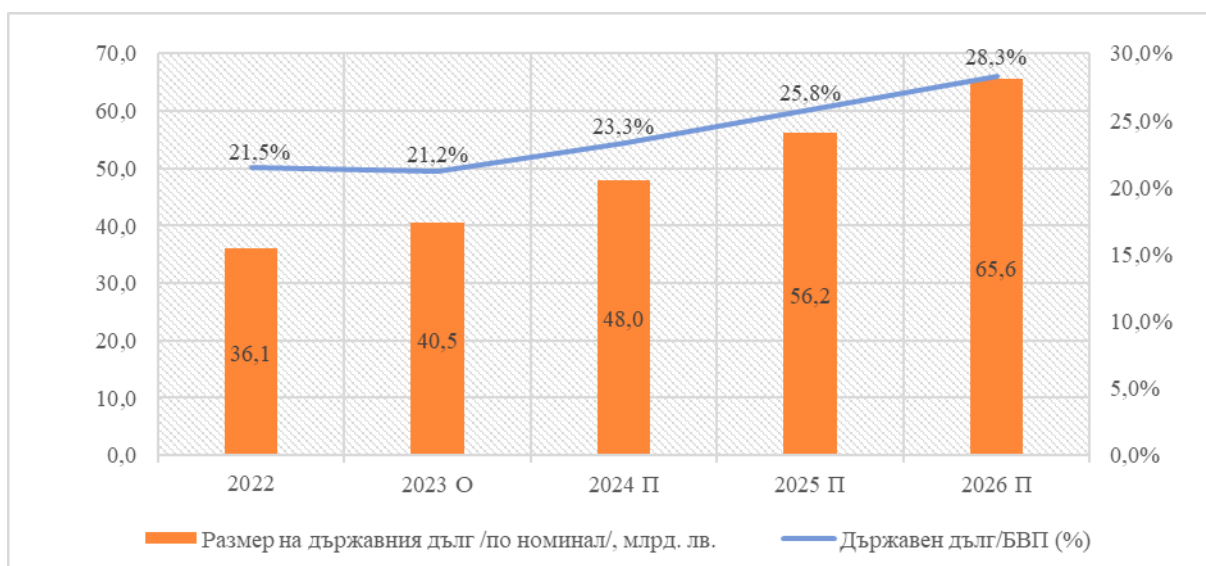
предходната година, при намаление с около 0,3 пр.п. на съотношението държавен дълг/БВП.

Максималният размер на новия държавен дълг, който може да бъде поет през 2024 г., е до 11,7 млрд. лв., с което се осигурява възможност за емитиране на ДЦК на вътрешния и международните капиталови пазари, както и за сключване на структурни програмни заеми в размер до 500,0 млн. евро (0,98 млрд. лв.) с ЕИБ и БРСЕ за съфинансиране на проекти, изпълнявани със средства от Европейските фондове при споделено управление, през програмния период 2021-2027 г., като прогнозните усвоявания по заемите индикативно са разчетени за периода 2024-2026 г.

През 2024 г. за рефинансиране на дълга в обращение са предназначени 3,5 млрд. лв., от които 2,9 млрд. лв. (1,5 млрд. евро) за падежа на еврооблигации, емитирани през 2014 г. и 0,4 млрд. лв. за падежа на ДЦК, емитирани на вътрешния пазар през 2014 г., както и 0,2 млрд. лв. за погашения по държавни заеми. Останалата част от дълговото финансиране е предназначена за финансиране на планирания дефицит по държавния бюджет и обезпечаване на ликвидната позиция на фискалния резерв. На базата на планираните дългови операции се очаква максималният размер на държавния дълг към края на 2024 г. да не надвишава 48,0 млрд. лв.

През 2025 г. и 2026 г. се планира поемането на нов държавен дълг в размер на 11,6 млрд. лв. и 11,7 млрд. лв., като дългът в обращение, който ще бъде рефинансиран, е в размер съответно на 3,6 млрд. лв. за 2025 г. (в т.ч. 3,3 млрд. лв. падеж на емисии на ДЦК на вътрешния пазар) и 2,8 млрд. лв. за 2026 г. (в т.ч. 2,5 млрд. лв. падеж на емисии на ДЦК на вътрешния пазар). В резултат, в края на 2025 г. и 2026 г. се предвижда държавният дълг да достигне съответно до 56,2 млрд. лв. (25,8% от БВП) и 65,6 млрд. лв. (28,3% от БВП).

Граф. VI-1: Държавен дълг и съотношение на държавния дълг към БВП



Източник: МФ

Предвид допусканията за основните показатели на бюджетната рамка, през следващия тригодишен период се очертава необходимостта от осигуряване на значителни обеми ново дългово финансиране, като се наблюдава тенденция за нарастване на държавния дълг в абсолютна стойност и като съотношение към БВП. Пред реализирането на

дълговото финансиране както през 2024 г., така и през целия тригодишен период, са налице редица рискове, породени от външни фактори, които емитентът не би могъл да управлява, като волатилност на финансовите пазари, геополитическа несигурност, висока инфлация, затягане на паричната политика от страна на централните банки на водещите икономики и др. Те се отразяват и на вътрешния дългов пазар, който е със сравнително ограничен капацитет, ликвидност и пазарни участници. Не на последно място по важност следва да се има предвид, че преобладаващият дял на пазарните източници за дългово финансиране предполага привнасяне на всички външни рискове при изпълнението на държавния бюджет в частта за финансиране на планирания дефицит за целия тригодишен период, визиран в АСБП.

Измененията в структурата на държавния дълг през разглеждания период от 2022 г. до 2026 г. се базират на извършените дългови операции и планираните такива, при които е направено индикативно разпределение както между външните и вътрешни източници на финансиране, така и по отношение на валутата, матуритета и лихвените условия на планирания нов дълг.

Табл. VI-1: Държавен дълг – показатели за вътрешен и външен дълг

Показатели	2022	2023	2024	2025	2026
	Отчет	Очаквано	Прогноза	Прогноза	Прогноза
Държавен дълг, млн. лв.	36 125,7	40 533,1	47 952,3	56 211,1	65 566,8*
Държавен дълг/БВП (%)	21,5%	21,2%	23,3%	25,8%	28,3%*
Външен дълг, млн. лв.	25 160,3	29 917,7	34 616,9	42 668,6	51 527,1
Външен дълг/БВП (%)	15,0%	15,6%	16,8%	19,6%	22,3%
Вътрешен дълг, млн. лв.	10 965,4	10 615,4	13 335,4	13 542,5	14 039,8
Вътрешен дълг/БВП (%)	6,5%	5,6%	6,5%	6,2%	6,1%
БВП, млн. лв.	167 809,0	191 181,7	205 848,7	217 811,3	231 356,8

* Поради закръгления сумарната позиция не се изчерпва от съставните ѝ числа.

Източник: МФ

В структурата на държавния дълг, през 2022 г. външният държавен дълг възлиза на 25,2 млрд. лв., през 2023 г. се очаква да достигне до 29,9 млрд. лв. и се прогнозира да продължи да нараства в средносрочен план достигайки до 51,5 млрд. лв. през 2026 г. По отношение на вътрешния дълг се наблюдава намаление от 11,0 млрд. лв. към края на 2022 г. до 10,6 млрд. лв. към края на 2023 г., като очакванията са за нарастваща тенденция и достигане до 14,0 млрд. лв. през 2026 г.

Табл. VI-2: Структура на държавния дълг за периода 2022-2026 г.

Показател	2022	2023	2024	2025	2026
	Отчет	Очаквано	Проект	Прогноза	Прогноза
Структура на дълга по остатъчен матуритет					
Дълг с матуритет до 1 г.	7,7%	8,2%	7,1%	4,5%	5,1%
Дълг с матуритет от 1 до 5 г.	32,7%	26,7%	29,0%	26,6%	30,7%
Дълг с матуритет от 5 до 10 г.	32,1%	36,1%	26,6%	31,4%	28,1%
Дълг с матуритет над 10 г.	27,5%	29,0%	37,4%	37,6%	36,1%

Показател	2022	2023	2024	2025	2026
	Отчет	Очаквано	Проект	Прогноза	Прогноза
Структура на дълга по видове инструменти					
Облигации, емитирани на МКП	54,9%	61,7%	61,8%	67,0%	70,8%
ДЦК, емитирани на вътрешния пазар	30,4%	26,2%	27,8%	24,1%	21,4%
Държавни заеми	12,9%	10,6%	9,3%	8,2%	7,3%
Държавни инвестиционни заеми	1,9%	1,4%	1,0%	0,7%	0,5%
Структура на държавните заеми по кредитори					
Заеми от ЕС /в т.ч. ЕИБ/	84,8%	86,2%	86,0%	85,4%	84,6%
Заеми от МБВР	6,3%	4,6%	3,0%	1,8%	0,9%
Заеми от БРСЕ	7,4%	7,5%	9,7%	11,7%	13,8%
Заеми от други кредитори	1,5%	1,7%	1,4%	1,1%	0,8%
Лихвена структура					
Заеми с фиксирани лихви	99,2%	99,5%	99,1%	98,8%	98,4%
Заеми с плаващи лихви	0,8%	0,5%	0,9%	1,2%	1,6%
Валутна структура					
Дълг в лева	29,1%	25,1%	26,9%	24,1%	21,4%
Дълг в щатски долари	-	-	-	-	-
Дълг в евро	70,8%	74,8%	73,0%	75,8%	78,5%
Дълг в други валути (японски йени)	0,2%	0,2%	0,1%	0,1%	-

Източник: МФ

В структурата на дълга по остатъчен матуритет през целия прогнозен период се наблюдава преобладаващ дял на дълга с матуритет над 10 г., следван от дълга с матуритет от 1 до 5 г. и от 5 до 10 г., за сметка на редуциране на дълга с кратък срок за погасяване – до 1 година.

В структурата на дълга по видове инструменти облигациите, емитирани на МКП, ще продължат да заемат доминантна позиция през целия прогнозен период, като делът им е с нарастваща тенденция и се очаква в края на периода да достигне до 70,8%. ДЦК, емитирани на вътрешния пазар, държавните и държавните инвестиционни заеми са с намаляващ дял, който в края на 2026 г. достига съответно до 21,4%, 7,3% и 0,5%.

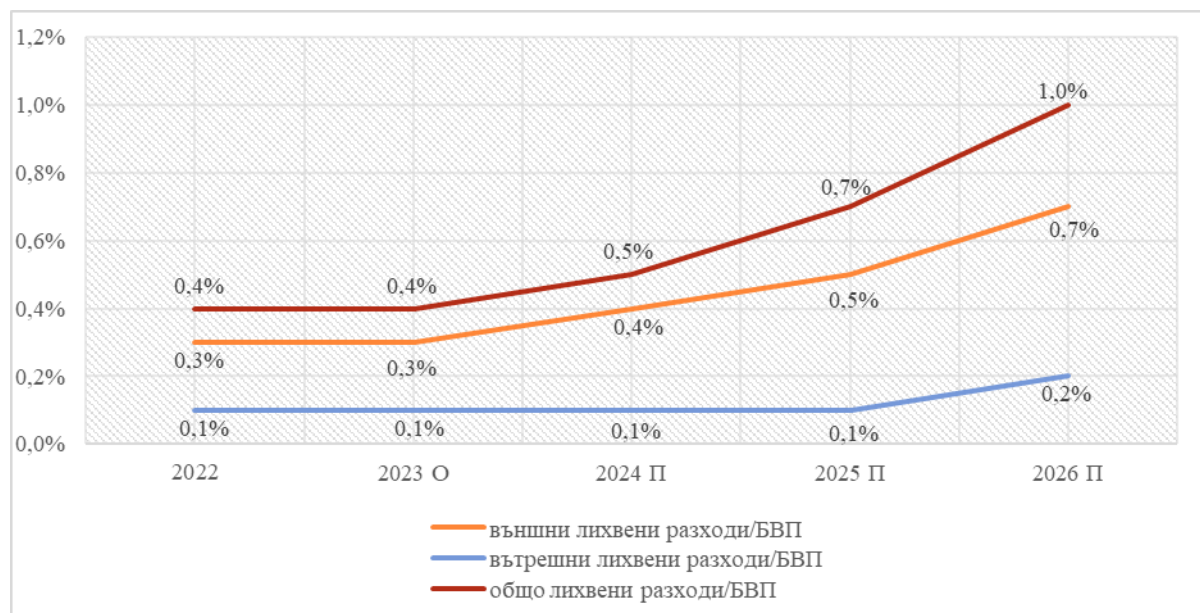
В структурата на държавните заеми по кредитори към края на 2022 г. най-голям дял имат получените заеми от Европейски съюз (в т.ч. от ЕИБ и ЕК) – 84,8%. През следващите години се прогнозира запазване на доминантната му позиция, предвид нарастващата роля на инструментите на ЕС за подпомагане на процесите за възстановяване на икономиките на държавите членки. Очакванията са за нарастване на дела на заемите, получени от БРСЕ и достигане до 13,8% в края на периода, при намаляващ дял на заемите от МБВР (поради приключване на изпълняваните с помощта на банката проекти и преминаване към предоставянето на аналитични и консултантски услуги от МБВР по приоритетни за държавата направления) и на заемите с кредитори в раздел „Други“.

Лихвената и валутна структура на дълга към края на 2022 г. се характеризират с ясно изразен превес на задълженията с фиксиран лихвен процент от 99,2% и на еуровия и левовия компонент на дълга – 99,9%, като тази тенденция се запазва през целия

разглеждан период. Дългът с плаващи лихви е обвързан с индекса на 6-месечния EURIBOR.

Лихвените разходи за обслужването на държавния дълг през 2022 г. възлизат на 593,6 млн. лв., от които 485,0 млн. лв. по външния и 108,6 млн. лв. по вътрешния. През 2023 г. се очаква те да достигнат до 782,2 млн. лв. (665,3 млн. лв. по външния и 116,9 млн. лв. по вътрешния). Прогнозираното нарастване на размера на държавния дълг за периода 2024-2026 г., в комбинация с неблагоприятната конюнктура на местния и международните пазари на суверенен дълг, ще обусловят и по-негативната динамика на лихвените разходи за обслужването на държавния дълг в средносрочен хоризонт, като предвижданията са през периода 2024-2026 г. разходите за лихви да се увеличат, достигайки до 966,8 млн. лв. през 2024 г. (0,5% от БВП), 1 485,7 млн. лв. през 2025 г. (0,7% от БВП) и 2 203,6 млн. лв. през 2026 г. (1,0% от БВП). Съотношението на лихвените разходи към прогнозния БВП за целия период остава под 1,0%.

Граф. VI-2: Съотношение на лихвените разходи към БВП по държавния бюджет*



* Поради закръгляния сумарните позиции не се изчерпват от съставните им числа.

Източник: МФ

2. ДЪРЖАВНОГАРАНТИРАН ДЪЛГ

Към края на 2022 г. държавногарантираният дълг възлиза на 1,7 млрд. лв., при съотношение към БВП от 1,0%. Основната част от него се формира от външни заеми – 96,3%. Доминиращ дял от държавните гаранции имат издадените за сектор „Финансов“ – 58,6%, следвани от сектор „Инструменти на ЕС“ – 18,0%, сектор „Енергетика“ – 12,6%, сектор „Транспорт“ – 4,9%, сектор „Образование“ – 3,7% и сектор „Други“ – 2,1%. Към края на 2023 г. се очаква запазване на нивото на държавногарантирания дълг от предходната година, при намаляване на съотношение към БВП до 0,9%.

През 2023 г. е ратифицирано със закон от Народното събрание (ДВ, бр. 14 от 2023 г.), Гаранционното споразумение между Република България и ИНГ Банк Н.В. („ИНГ Банк“) във връзка с договора за дългосрочен кредит, сключен през януари 2023 г. между ИНГ Банк Н.В. и „Булгартрансгаз“ ЕАД, за финансиране на Проекта от общ

интерес 6.8.3. Междусистемна газова връзка България – Сърбия в размер на 49,1 млн. евро (96,0 млн. лв.) и Гаранционното споразумение по заема за ББР с кредитор ЕИБ на стойност 175,0 млн. евро за финансиране на кредитни програми за малкия и средния бизнес.

Предстои НС да ратифицира гаранционните споразумения по държавногарантирания заем между ББР и БРСЕ на стойност 175,0 млн. евро (342,3 млн. лв.) за подкрепа на микро-, малки и средни предприятия за създаването и запазването на жизнеспособни работни места и опазване на околната среда (подписан и внесен за ратификация през м. юли 2023 г.) и по новите заемни споразумения за предоставяне на извънредна макрофинансова помощ от ЕС на Украйна в размер до левовата равностойност на 16,7 млн. евро (32,7 млн. лв.) - внесен в НС за ратификация през м. юли 2023 г.

Предлага се в ПЗДБРБ за 2024 г. да бъде продължена възможността за издаване на предвидените в ЗДБРБ за 2023 г. гаранции, по нови заемни споразумения за плащания на „Булгаргаз“ ЕАД в размер на 150,0 млн. евро (293,4 млн. лв.) и за инвестиции на „Булгартрансгаз“ ЕАД по проект от общ интерес 6.20.2 „Разширение на капацитета на ПГХ⁴¹ „Чирен“ в размер до левовата равностойност на 207 586 411 евро (406,0 млн. лв.).

В проекта на Закон за държавния бюджет на Република България за 2024 г. е включена възможност за издаване на държавни гаранции по нови заемни споразумения в максимален размер до 4,5 млрд. лв. От тях 4,4 млрд. лв. са нови държавни гаранции по Закона за държавния дълг във връзка с финансирането на следните проекти:

- проект „Модернизация и рехабилитация на ПАВЕЦ⁴² „Чаира“ в размер до валутната равностойност на 80,0 млн. лв., при спазване на законодателството в областта на държавните помощи;
- проект „Увеличаване обема на долния изравнител на ПАВЕЦ „Чаира“ с изграждането на язовир „Яденица“ и реверсивен напорен тунел за връзка с язовир „Чаира“ в размер до валутната равностойност на 75,0 млн. лв., при спазване на законодателството в областта на държавните помощи;
- проект „Изграждане на нова ядрена мощност от най-ново поколение на площадката на АЕЦ⁴³ „Козлодуй“ (7 блок) в размер до левовата равностойност на 1 500 417 089 евро (2 934 560 755 лв.), при спазване на законодателството в областта на държавните помощи;
- проект „Придобиване на подвижен железопътен състав“ в размер до левовата равностойност на 300,0 млн. евро (586,7 млн. лв.), при спазване на законодателството в областта на държавните помощи.

В рамките на следващата бюджетна година се предвижда да бъдат издадени държавни гаранции по Закона за кредитиране на студенти и докторанти в общ размер до 40,0 млн. лв. и във връзка със споразумението за принос между Република България и Европейската инвестиционна банка по отношение на участието на Република България с гаранция в размер до левовата равностойност на 10,0 млн. евро (19,6 млн. лв.) в доверителния фонд „ЕС за Украйна“. От гледна точка на влиянието върху размера на държавногарантирания дълг, при допускането за издаване на разглежданите нови

⁴¹ Подземно газохранилище.

⁴² Помпено-акумулираща водноелектрическа централа.

⁴³ Атомна електроцентрала.

държавни гаранции и пълно усвояване на средствата от заемите до края на 2024 г., се очаква общият размер на държавногарантирания дълг да достигне до ниво от около 6,0 млрд. лв. (при 1,7 млрд. лв. през 2023 г.)⁴⁴, а показателят „Съотношение на държавногарантирания дълг към прогнозния БВП“ за 2024 г. до 2,9% (при 0,9% за 2023 г.). При тези допускания, отрасловата структура на гарантирания дълг ще претърпи съществени промени спрямо предходната година, като с най-висок дял предвид съсредоточаването на финансовия ресурс основно в един отрасъл ще бъде дългът на сектор „Енергетика“, нараствайки до ниво от 68,0% (при 17,6% към края на 2023 г.), следван от дела на сектор „Транспорт“ възлизащ на 11,2%.

В следващите години очакванията са за плавно намаление на държавногарантирания дълг в номинално изражение, достигайки 5,9 млрд. лв. (2,7% от прогнозния БВП) в края на 2025 г. и 5,8 млрд. лв. (2,5% от прогнозния БВП) в края на 2026 г.

3. ДЪРЖАВЕН ДЪЛГ ЧРЕЗ ФИНАНСОВ ЛИЗИНГ И ДРУГИ ФОРМИ НА ДЪРЖАВЕН ДЪЛГ

За периода 2024-2026 г. не се предвижда поемане на нов дълг от първостепенните разпоредители с бюджет по държавния бюджет по чл. 37, ал. 1, т. 1, буква „б“ от Закона за публичните финанси.

4. ДРУГИ ОПЕРАЦИИ В ЧАСТТА НА ФИНАНСИРАНЕТО

4.1. УСВОЯВАНИЯ ПО ДЪРЖАВНИТЕ ИНВЕСТИЦИОННИ ЗАЕМИ

За периода 2024-2026 г. не е предвидено усвояване на външно финансиране по държавни инвестиционни заеми. По централния бюджет са разчетени приходи от лихви по държавни инвестиционни заеми с краен бенефициент търговско дружество общо за 2024 г. в размер на 1,7 млн. лв., за 2025 г. - 1,4 млн. лв. и за 2026 г. - 1,0 млн. лв. Общо разчетените разходи по държавните инвестиционни заеми, в т.ч. и с краен бенефициент търговско дружество, за 2024 г. са в размер на 17,7 млн. лв., от които 17,6 млн. лв. разходи за лихви и 0,1 млн. лв. разходи за издръжка по проект, изпълняван от Министерството на финансите. За 2025 г. са планирани разходи по държавните инвестиционни заеми в общ размер 14,4 млн. лв., а за 2026 г. – 11,9 млн. лв.

Разчетените средства за погашения по държавни инвестиционни заеми, в т.ч. и с краен бенефициент търговско дружество, за 2024 г. са в размер на 99,5 млн. лв., за 2025 г. – 76,0 млн. лв., а за 2026 г. – 60,1 млн. лв.

4.2. ФИНАНСИРАНЕ ПО ЧЛ. 9, АЛ. 1 ОТ ЗАКОНА ЗА ЕКСПОРТНОТО ЗАСТРАХОВАНЕ ЗА ПЕРИОДА 2024-2026 Г.

Съгласно чл. 9, ал. 1 от Закона за експортното застраховане (ЗЕЗ), в закона за държавния бюджет на Република България за съответната година се предвиждат

⁴⁴ С предвидено усвояване и на средства по заеми с държавни гаранции, предвидени в ЗДБРБ за 2023 г., в полза на ББР и в полза на ЕК във връзка с гаранцията за Украйна.

средствата от централния бюджет за изплащане на застрахователни обезщетения по чл. 3 от ЗЕЗ (дейността за сметка на държавата). За периода 2024-2026 г. се предвиждат средства в размер, както следва: 140,0 млн. лв. за 2024 г., 145,0 млн. лв. за 2025 г. и 150,0 млн. лв. за 2026 г.

В съответствие с мисията и целите на „Българска агенция за експортно застраховане“ (БАЕЗ) като държавна агенция, която да подкрепя българските износители, дружеството акцентира върху развитието в предлагането на застрахователните продукти по дейността за сметка на държавата. За изпълнението на заложените показатели БАЕЗ се нуждае от съответния застрахователен капацитет, който да покрива нуждите на компанията.

Мерките за постепенно повишаване на заделените средства в държавния бюджет целят повишаване на застрахователния капацитет на БАЕЗ по дейността за сметка на държавата, в съответствие със ЗЕЗ, както и са необходими като превенция относно достигане на застрахователния капацитет и невъзможност за сключване на застрахователни договори или спешно увеличаване на средствата през текущата година.

4.3. ПОСТЪПЛЕНИЯ ОТ ПРИВАТИЗАЦИЯ ЗА ПЕРИОДА 2024-2026 Г.

Прогнозните постъпления от приватизация за периода 2024-2026 г. са съответно по 0,5 млн. лв. за 2024 г. и 2025 г. и 0,4 млн. лв. за 2026 г.

4.4. СПОРАЗУМЕНИЕ ЗА КРЕДИТНА ЛИНИЯ МЕЖДУ РЕПУБЛИКА БЪЛГАРИЯ КАТО КРЕДИТОР И ЕДИННИЯ СЪВЕТ ЗА ПРЕСТРУКТУРИРАНЕ В ЕС КАТО КРЕДИТОПОЛУЧАТЕЛ

На 07.10.2020 г. Република България сключи споразумение за кредитна линия с Единния съвет за реструктуриране в изпълнение на ангажиментите на Република България във връзка с присъединяването на страната към Единния надзорен механизъм (ЕНМ) и Единния механизъм за реструктуриране (ЕМП). Споразумението е подписано от министъра на финансите при условията на последваща ратификация.

Всички участващи в банковия съюз държави членки предоставят национални кредитни линии като форма за мостово финансиране, за да се осигури необходимото финансиране за евентуално реструктуриране само на банки в съответната държава членка през преходния период до достигане на целевото равнище на Единния фонд за реструктуриране (ЕФП) към 31 декември 2023 г. Кредитната линия между Република България и Единния съвет за реструктуриране (ЕСП) е в размер на 113 499 хил. евро (около 221 985 хил. лв.). До този момент кредитната линия не е активирана. След приключване на преходния период бе планирано кредитните линии от държавите членки, участващи в банковия съюз, да бъдат заменени от Общ защитен механизъм (ОЗМ)⁴⁵. Участието на Република България в ОЗМ е посредством паралелно споразумение за защитен механизъм между Република България като кредитор и ЕСП

⁴⁵ Общият защитен механизъм предоставя подкрепа под формата на обща мярка за подкрепа на Единния съвет за реструктуриране от Европейския стабилизационен механизъм (ЕСМ), където участват всички държави-членки от еврозоната и паралелни споразумения за защитен механизъм, за държавите членки, извън еврозоната, участващи в банковия съюз.

като кредитополучател. Споразумението е подписано и ратифицирано от Република България, но ще влезе в сила едновременно с влизането в сила на Споразумението за защитен механизъм между ЕМС и ЕСП. Максималният размер на кредитна линия по паралелното споразумение за защитен механизъм е 96 087 хил. евро (приблизително 188 000 хил. лв.).

Общият защитен механизъм все още не е влязъл в сила (все още една държава членка се очаква да ратифицира актуализирания договор за ЕСМ). До влизането в сила се очаква кредитните линии между ЕСП и държавите членки, участващи в банковия съюз, да бъдат автоматично подновени при същите условия.

Кредитната линия може да бъде активирана само в краен случай - при недостиг на средства в Единния фонд за реструктуриране и след като са изчерпани всички други източници на финансиране. Системата от национални кредитни линии гарантира защитата на данъкоплатците и е фискално неутрална в средносрочен план, тъй като банковият сектор на съответната държава членка е отговорен за погасяване на сумите, изтеглени по кредитната линия.

4.5. ФИСКАЛЕН РЕЗЕРВ

Съгласно дефиницията за показателя „Фискален резерв“ в т. 41 на § 1 от допълнителните разпоредби на Закона за публичните финанси в неговия обхват се включват салдата по всички банкови сметки на бюджетните организации без тези на общините и техните разпоредители с бюджет, активите на Държавния фонд за гарантиране устойчивост на държавната пенсионна система (ДФГУДПС), вземания от фондове на Европейския съюз за сертифицирани разходи, аванси и други, и други финансови активи по чл. 154, ал. 22 и 23 от същия закон.

Минималният размер на показателя „Фискален резерв“ е определен на база необходимите средства на разположение към 31 декември 2024 г. за обезпечаване на наличностите на ДФГУДПС и текущите ликвидни нужди на бюджета. Следва обаче да се подчертае, че минималният размер на фискалния резерв не представлява целева стойност за показателя към даден период. Той представлява минимален праг за показателя, който има за цел да минимизира рисковете от ликвидни проблеми в краткосрочен хоризонт.

На тази база се предвижда запазване на определения към момента праг за минималния размер на фискалния резерв за 2023 г. Предлага се минималният размер на фискалния резерв към 31 декември 2024 г. да бъде в размер на 4,5 млрд. лв.

Част VII.

Перспективи за развитието на публичните финанси

1. УСТОЙЧИВОСТ НА ПУБЛИЧНИТЕ ФИНАНСИ

В този раздел се разглежда дългосрочната устойчивостта на фискалната позиция, като се оценява текущото състояние на публичните финанси от гледна точка на бъдещото нарастване на публичните разходи свързани със застаряването на населението. За тази цел се използват индикаторите за устойчивост S1 и S2, изчислени по методология, разработена от ЕК⁴⁶.

Индикаторът S1 показва необходимата корекция в структурното първично бюджетно салдо през последната прогнозна година (2026 г. в случая на МФ, 2024 г. в случая на ЕК), за да се задържи съотношението на държавен дълг към БВП под 60% към 2070 г. *Индикаторът S2* показва корекцията в структурния първичния баланс през последната прогнозна година, която се изисква за да се стабилизира държавният дълг в дългосрочен план.

Положителна стойност на индикаторите означава необходимост от фискална консолидация или структурни реформи, които да намалят тежестта от застаряването на населението върху публичните финанси, докато отрицателната показва наличие на фискално пространство.

Табл. VII-1: Индикатори за устойчивост

	ИАП		ЕК	
	S1	S2	S1	S2
Стойност, от която:	-0,2	1	2,5	3,9
Начална бюджетна позиция	1,6	1,7	2,3	2,5
Дългово ограничение	-0,6		-0,7	
Бъдещи промени в бюджетната позиция	-1,1	-0,8	1,0	1,4
Необходим структурен първичен баланс в края на прогнозния период	-1,7	-0,6	0,2	1,6

Източник: ИАП, ЕК

В таблицата са представени оценките на ИАП за индикаторите за фискална устойчивост и тези на ЕК от Мониторинговия доклад за устойчивостта на дълга на ЕК⁴⁷, публикуван през април 2023 г. Наличието на разлики в стойностите на индикаторите S1 и S2 между двете институции в голяма степен се дължи на различни очаквания за

⁴⁶ European Commission (2023). “Debt Sustainability Monitor 2022”. Institutional Paper 199. - ANNEX A5 The long-term fiscal sustainability indicators (S1, S2).

⁴⁷ European Commission (2023). “Debt Sustainability Monitor 2022”. Institutional Paper 199.

икономическия растеж, дълга и бюджетния баланс в средносрочен план. Оценките на Комисията се базират на прогнози от есента на 2022 г. Освен това оценката за устойчивостта на фискалната политика е силно зависима от перспективите за дългосрочно развитие на икономиката. Наличието на разлики в стойностите на индикаторите S1 и S2 между двете институции се дължи и на разлики в очакванията за бъдещи промени в бюджетната позиция, които са свързани с разходите за пенсии, здравеопазване и образование. При изготвянето на своята дългосрочна макроикономическа прогноза и съответните оценки за разходи, свързани със застаряването на населението, ИАП използва допускания, които ще залегнат в Доклада по застаряване на населението от 2024 г., прогноза за разходите за пенсии, подадена от Националния осигурителен институт, както и прогнози за разходите за здравеопазване и образование, получени от използвания дългосрочен модел⁴⁸.

Оценките показват, че въпреки очакванията за увеличение на дълга в рамките на прогнозния период до 2026 г., фискалната устойчивост на страната не е застрашена. Индикаторът S1 е отрицателен, което според референтните стойности на ЕК⁴⁹ означава нисък риск за фискалната устойчивост и поддържане на нивото на дълга под 60% от БВП до 2070 г. Стойността на индикатора S2 също показва нисък риск пред фискалната устойчивост в дългосрочен план.

1.1. ОЦЕНКА НА СТРУКТУРНИЯ БЮДЖЕТЕН БАЛАНС И ГОДИШНИЯ РЪСТ НА РАЗХОДИТЕ СПРЯМО РЕФЕРЕНТНИЯ РАСТЕЖ НА ПОТЕНЦИАЛНИЯ БВП

1.1.1 Структурен бюджетен баланс

През 2023 г. структурният бюджетен баланс е оценен на дефицит от 3,5% от БВП. При изчислението му отрицателното фактическо салдо на сектор „Държавно управление“ се коригира с размера на предвидените еднократни мерки. Поради очакванията за по-малък размер на еднократните разходи спрямо еднократните приходи, отчитането на мерките се проявява в корекция към по-голям структурен бюджетен дефицит. Цикличната компонента, която отразява положителното отклонение на икономиката от потенциала и чувствителността на бюджетната позиция към икономическия цикъл, също води до корекция към по-голяма отрицателна стойност на структурното бюджетно салдо.

През 2024 г. се планира запазване на дефицита на сектор „Държавно управление“ при относително еквивалентно повишение на приходите и разходите. Икономиката ще продължи да се развива над потенциала си и цикличната компонента ще окаже лек отрицателен ефект върху структурното салдо. Ефектите от еднократни мерки са минимални, съответно няма корекция, свързана с тях, върху структурния бюджетен баланс. В резултат, структурният бюджетен дефицит ще се све до 3,0% от БВП през 2024 г.

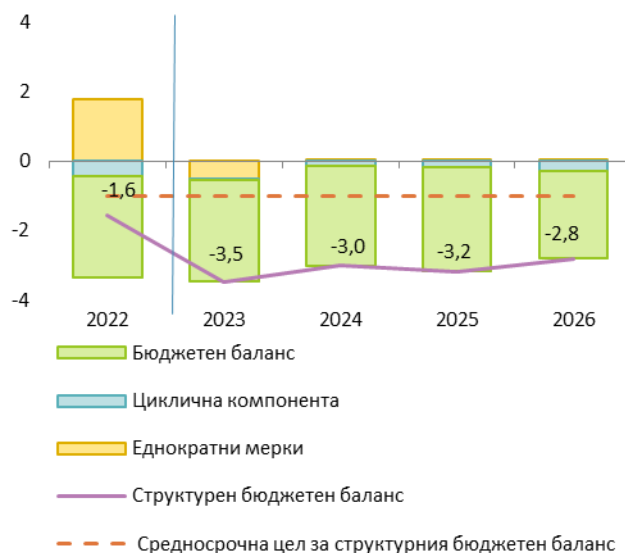
През последните две години от прогнозния период дефицитът на сектор „Държавно управление“ се очаква да възлезе съответно на 3,0 и 2,5% от БВП, като отново не се

⁴⁸ <http://www.minfin.bg/upload/9114/D.E.2008.pdf>

⁴⁹ S1<2 – нисък риск; 2<S1<6 – умерен риск; S1>6 – висок риск;
S2<2 – нисък риск; 2<S2<6 – умерен риск; S2>6 – висок риск.

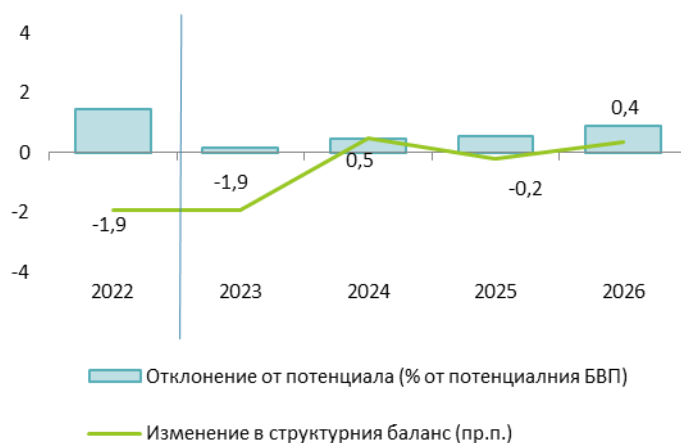
предвиждат ефекти по линия на еднократни мерки. Отклонението от потенциала ще остане положително и леко ще се повиши, което ще се отрази в корекция към отрицателно салдо спрямо планирания фактически бюджетен дефицит. Структурният бюджетен дефицит ще достигне 3,2% от БВП през 2025 г. и 2,8% от БВП през 2026 г.

Граф. VII-1: Структурен бюджетен баланс (% от БВП)



Източник: МФ, собствени изчисления

Граф. VII-2: Фискална позиция



Източник: МФ, собствени изчисления

Средносрочната бюджетна цел за структурния баланс на сектор „Държавно управление“ е дефицит в размер на 1% от БВП. Тази цел е в съответствие с действащите изисквания на чл. 23, ал. 2 от ЗПФ, като отчита сравнително ниския размер на консолидирания дълг на сектор „Държавно управление“, както и рисковете пред дългосрочната устойчивост на публичните финанси. Според чл. 24 от ЗПФ неизпълнението на средносрочната бюджетна цел за структурния дефицит на годишна основа се допуска при извънредни обстоятелства. Поради кризата, породена от COVID-19, през 2020 г. бе активирана общата клауза за дерогация (General escape clause) от Пакта за стабилност и растеж, която позволи на държавите членки да се отклонят от

стъпката за постигане на средносрочната бюджетна цел през 2020 и 2021 г. Впоследствие, с решение на ЕК, прилагането на клаузата за дерогация в ЕС бе удължено за 2022 г. и 2023 г., и тя ще бъде деактивирана от началото на 2024 г. През пролетта на следващата година се предвижда ЕК да може да предлага активиране на процедури за прекомерен дефицит на база отчетни данни за дефицита и дълга за 2023 г. и прогнозни за 2024 г.

1.1.2 Разходно правило

Оценката на съответствието с изискванията по ПСР и ЗПФ по отношение на растежа на бюджетните разходи се базира на общата методология на Европейската комисия за т. нар. бенчмарк на разходите, при отчитането на разделението между финансираните с национални средства и със средства от ЕС публични инвестиции. Бенчмаркът на разходите се сравнява с нивото на потенциалния средносрочен растеж на БВП, изчислен от ЕК.

На база направени изчисления от Министерството на финансите изменението в реално изражение на разходния индикатор, използван за целите на фискалното управление в ЕС, се оценява съответно на -0,3% за 2022 г., -8,7% за 2023 г., 5% за 2024 г., 3% за 2025 г. и 3,1% за 2026 г. Според изчисленията на ЕК нивото на референтния растеж се оценява средно на 2,3% за 2022 г. и 2,2% за прогнозния период 2023-2026 г.

Бенчмаркът на разходите е част от индикаторите, следени при оценката на спазването на правилата в превантивната част на ПСР, и като такъв попада под обхвата на общата клауза за дерогация, която бе активирана през 2020 г. и продължава да действа до 2023 г. включително.

2. АНАЛИЗ НА ЧУВСТВИТЕЛНОСТТА

Макроикономически симулационен модел

Според чл. 75, ал. 3 от Закона за публичните финанси разработването на средносрочната бюджетна прогноза и на проекта на държавния бюджет се съпровожда с изготвянето на алтернативни сценарии, свързани със съответни рискове, при различни допускания. Представеният анализ е изготвен с макроикономическия симулационен модел, който оценява ефекти върху основни макроикономически и бюджетни показатели от промени в глобалната и/или вътрешната икономическа среда.

2.1. АЛТЕРНАТИВЕН СЦЕНАРИЙ НА ИЗБРАНИ МАКРОИКОНОМИЧЕСКИ ПОКАЗАТЕЛИ ЗА ПЕРИОДА 2024-2026 Г.

Геополитическите конфликти в различни части на света създават висока степен на несигурност, което увеличава риска от внезапно покачване на цените на енергийните суровини и храните. Налице е и опасност от фрагментиране на пазарите, което ще намали ефективността на веригите за доставки и ще доведе до повишение на цените на международно търгуваните стоки и задържане на по-високите лихвени проценти за по-дълго време. По-високите цени ще ограничат реалния разполагаем доход на домакинствата, което в съчетание с по-високите разходи за обслужване на кредитите ще предизвика намаление на реалното потребление. Задържането на по-високите лихвени проценти за по-дълго от очакваното може да се отрази отрицателно върху инвестиционната активност на фирмите, както и на разходите от страна на публичния

сектор. В резултат, икономиката на ЕС ще се свие през 2024 г., а растежът на БВП през 2025 г. ще е по-нисък спрямо базовия сценарий. Имайки предвид тези потенциални рискове, в алтернативния макроикономически сценарий е разгледано повишение на цените на някои международно търгувани стоки⁵⁰ и по-неблагоприятна динамика на външното търсене спрямо базовия сценарий.

В резултат от направената симулация, инфлацията в страната ще бъде по-висока спрямо базовия сценарий, съответно с 1,3 пр.п. през 2024 г. и с 1,1 пр.п. през 2025 г. Същевременно, нарастването на международните цени на храните, енергийните продукти и металите има по-силен ефект върху индекса на цените на вноса, отколкото на износа, т.е. отрицателните условия на търговия ще доведат до по-нисък дефлатор на БВП през 2024 г. в сравнение с базовия сценарий. В отговор на повишената инфлация в еврозоната ЕЦБ ще трябва допълнително да повиши основния си лихвен процент през 2024 г., както и да го задържи на по-високо ниво спрямо очакваното в базовия сценарий и през 2025 г. Това ще се отрази и в повишение на междубанковия лихвен процент EURIBOR.

Табл. VII-2: Обобщение на допусканията, използвани в алтернативния сценарий (отклонение спрямо основния сценарий)

МЕЖДУНАРОДНА СРЕДА	2023	2024	2025	2026
Световна икономика (реален растеж, пр.п.)	0,0	-0,7	-0,3	0,0
Европейска икономика – ЕС (реален растеж, пр.п.)	0,0	-1,0	-0,5	0,0
Валутен курс щ.д./евро (%)	0,0%	0,0%	0,0%	0,0%
Цена на петрол "Брент" (щ.д./барел,%)	0,0%	22,5%	20,2%	0,0%
Цена на метали (щ.д., %)	0,0%	12,2%	10,6%	0,0%
Цени хранителни продукти (в щ.д., %)	0,0%	20,9%	21,0%	0,0%
EURIBOR 3м. (пр.п.)	0,0	0,75	1,0	0,0

Източник: ИАП

Нарасналите разходи за живот и за обслужване на вече съществуващи и нови заеми ще намалят покупателната способност на населението, което ще се отрази в по-ниско потребление на домакинствата за целия прогнозен период. Несигурната външна среда, по-скъпите суровини и по-високите лихвени проценти ще ограничат инвестиционната активност в страната, като ефектът ще е с известно забавяне спрямо останалите компоненти на БВП. По-слабата инвестиционна активност ще доведе до малко по-слабо търсене на труд и по-бавен ръст на доходите спрямо базовия сценарий, което от своя страна също ще се отрази отрицателно върху потреблението на домакинствата.

Допусканията за по-неблагоприятно развитие на външната среда в периода 2024 и 2025 г. ще се отразят неблагоприятно върху растежа на износа на стоки и услуги. Вносът на стоки и услуги също ще бъде по-нисък спрямо базовия сценарий, в резултат на влошеното вътрешно търсене и износ. Отрицателният принос на нетния износ към растежа на БВП ще се увеличи през 2024 г., но през последните две години от прогнозния период ще е по-благоприятен в сравнение с базовия сценарий. Балансът на

⁵⁰ За оценка на шоковете на цените на избрани международни суровини е използван метод, базиращ се на риск-неутралната плътност на вероятностното разпределение на стойността на опциите за избраните групи стоки. От така направеното разпределение е извлечен 75-ия перцентил, чиято стойност се сравнява със стойността на съответстващата стока в базовия сценарий, като отклонението между двете се приема за шок в цената.

текущата сметка ще следва тенденциите във външната търговия и динамиката на цените на внос и износ, което ще доведе до влошаване през 2024 и 2025 г., след което леко ще се подобри.

Растежът на БВП ще бъде по-нисък с 0,5 пр.п. спрямо базовия сценарий през целия прогнозен период. Нивото на БВП както по постоянни, така и по текущи цени в алтернативния сценарий ще остане трайно под това в базовия до края на периода.

Табл. VII-3: Промени в основните макроикономически показатели (отклонение спрямо основния сценарий)

Основни макроикономически показатели	2023	2024	2025	2026
БРУТЕН ВЪТРЕШЕН ПРОДУКТ				
БВП ниво по текущи цени (%)	0,0%	-0,9%	-0,7%	-1,1%
БВП (реален растеж, пр.п.)	0,0	-0,5	-0,5	-0,5
Потребление	0,0	-0,1	-1,0	-1,0
Брутообразуване на основен капитал	0,0	0,7	-2,6	-1,5
Износ на стоки и услуги	0,0	-1,4	0,0	-0,2
Внос на стоки и услуги	0,0	-0,7	-1,0	-1,1
ПАЗАР НА ТРУДА И ЦЕНИ				
Заетост (СНС, %)	0,0%	-0,2%	-0,3%	-0,5%
Коефициент на безработица (НРС, пр.п.)	0,0	0,1	0,2	0,2
Компенсация на наетите (%)	0,0%	-0,2%	-0,1%	-0,2%
Дефлатор на БВП (пр.п.)	0,0	-0,4	0,6	0,1
Средногодишна инфлация (ХИПЦ, пр.п.)	0,0	1,3	1,1	-0,6
ПЛАТЕЖЕН БАЛАНС				
Текуща сметка (% от БВП, пр.п.)	0,0	-1,2	-0,6	0,3
БЮДЖЕТЕН СЕКТОР				
Бюджетни приходи (%)	0,0%	-0,4%	-0,4%	-0,8%
Бюджетен баланс (% от БВП, пр.п.)	0,0	-0,2	-0,2	-0,4
Държавен дълг (% от БВП, пр.п.)	0,0	0,4	0,6	1,1

Източник: ИАП

2.2. ЧУВСТВИТЕЛНОСТ НА ПРОГНОЗИТЕ КЪМ АЛТЕРНАТИВНИЯ СЦЕНАРИЙ

Анализът на чувствителността представя промяната върху основни бюджетни параметри, която би настъпила при реализиране на алтернативния макроикономически сценарий.

При алтернативния сценарий БВП по текущи цени е по-нисък в периода 2024-2026 г., което има отрицателен ефект върху данъчните постъпления и съответно общите бюджетни приходи. Принос за понижението спрямо базисния сценарий имат по-ниските постъпления от корпоративен данък и социалноосигурителни вноски. Ограниченото потребление на домакинствата ще се отрази и в по-ниски приходи от ДДС през 2025 г. и 2026 г. Намалението на общите приходи спрямо базисния сценарий е оценено на 0,4% през 2024 г. и при натрупването на ефектите през отделните години

достига до 0,8% през 2026 г. В резултат от изменението в приходите и по-ниското номинално ниво на БВП, бюджетният баланс би се влошил с между 0,2 и 0,4 пр.п. в периода 2024-2026 г.

Промяната в допусканията се отразява в повишение на държавния дълг, като процент от БВП, поради малко по-високите бюджетни дефицити и по-ниското равнище на БВП по текущи цени, като разликата е от 0,4 пр.п. през 2024 до 1,1 пр.п. през 2026 г.

3. ПРОЦЕДУРИ И КАЧЕСТВО НА ПУБЛИЧНИТЕ ФИНАНСИ

3.1. БЮДЖЕТНА ПРОЦЕДУРА ЗА 2024 Г.

Бюджетирането е постоянен процес, но етапите и стъпките за неговото реализиране търпят своето развитие в зависимост от много фактори – организационни, икономически, политически, законови и други, които предопределят необходимостта от разработването на график, с който да се организира процесът по планирането и съставянето на бюджетните документи.

Съгласно Закона за публичните финанси бюджетната процедура включва етапите, сроковете, разпределението на отговорностите и изискванията за съставянето както на средносрочната бюджетна прогноза, така и на проекта на държавния бюджет.

Бюджетната процедура за 2024 г. беше изготвена съгласно правилата на ЗПФ и отчита както променящите се изисквания към всички отговорни институции, така и изискванията към България като държава членка в рамките на т.нар. Европейски семестър – графикът, чрез който се осъществява съгласуваност на националните икономически и бюджетни политики в рамките на Европейския съюз.

Бюджетната процедура за 2024 г. беше одобрена с Решение № 70 на Министерския съвет от 27 януари 2023 г. с цел създаване на необходимата организация и координация между отделните участници в бюджетния процес, като бяха определени отговорностите на всички институции (бюджетни организации), чиито бюджети са част от консолидираната фискална програма, а също така и на други юридически лица, които попадат в обхвата на сектор „Държавно управление“. С бюджетната процедура за 2024 г. продължи тенденцията Министерският съвет да определя, освен ПРБ по бюджетите на Министерския съвет, на министерствата и на държавните агенции, и останалите ПРБ, чиито бюджети се включват в държавния бюджет, с изключение на бюджетите на Народното събрание и на съдебната власт, да прилагат програмен формат на бюджет по утвърдени от правителството области на политики/функционални области и бюджетни програми. Тъй като ЗПФ изисква с държавния бюджет разходите по бюджета на Народното събрание да се приемат и по функционални области, Народното събрание също изготвя бюджет в програмен формат, респективно организира самостоятелно неговото изпълнение.

Първи етап на процедурата:

Стартирането на бюджетната процедура за 2024 г. се осъществи в условията на нереализиран втори етап на бюджетната процедура за 2023 г., съгласно който следваше Бюджет 2023 да е база за подготовката на параметрите и допусканията при изготвянето на СБП за периода 2024-2026 г. Подготовката на Бюджет 2023 беше повлияна от политическия цикъл, свързан с провеждането на предсрочни парламентарни избори в края на 2022 г. и разглеждането и одобряването на законопроекта за държавния бюджет

на Република България за 2023 г. и на актуализираната средносрочна бюджетна прогноза за 2023-2025 г. не се осъществиха в рамките на предвидените срокове.

Въпреки това, министърът на финансите изготви предварителна оценка на основни макроикономически показатели за периода 2023-2026 г., а в съответствие с изискванията на *БЮ № 1/10.03.2023 г. - Указания за подготовката и представянето на бюджетните прогнози на първостепенните разпоредители с бюджет за периода 2024-2026 г.* ПРБ представиха в Министерството на финансите бюджетните си прогнози за периода 2024-2026 г. При липсата на одобрен Бюджет 2022 насоките към ПРБ бяха да разработват бюджетните си прогнози на базата на основните допускания, таваните на разходите/бюджетните взаимоотношения и други параметри, включени в Решение № 268 на Министерския съвет от 2022 г. за одобряване Средносрочна бюджетна прогноза за периода 2023-2025 г., като отчетат влезли в сила нормативни актове или други актове на Министерския съвет, изпълнението на целите и мерките на НПП, Конвергентната програма, Националния план за въвеждане на еврото.

На базата на представените от ПРБ прогнози и направените от МФ оценки и разчети беше разработен проекта на Средносрочна бюджетна прогноза за периода 2024-2026 г., одобрена от Министерския съвет с Решение № 348 от 5 май 2023 г. Бяха приети и стандарти за делегираните от държавата дейности с натурални и стойностни показатели през 2024 г. (с РМС № 346 от 5 май 2023 г.), а с РМС № 478 от 14 юли 2023 г. за държавните инвестиционни заеми и държавните гаранции беше решено да не се одобряват нови инвестиционни проекти, за чието финансиране да се сключват договори за държавни заеми през 2024 г. и такива, за които да се издава държавна гаранция по заеми за финансирането им през 2024 г.

Съгласно сроковете в бюджетната процедура Министерството на финансите разработи Конвергентната програма на Република България (2023-2026 г.) въз основа на правилата на Пакта за стабилност и растеж – нормативната рамка за координация на националните фискални политики на държавите-членки на Европейския съюз (ЕС) и съгласно Правилника за прилагане („Code of Conduct“).

С решението за одобряване на законопроекта за държавния бюджет за 2023 г. и на актуализираната средносрочна бюджетна прогноза за периода 2023-2025 г. бяха отменени точки 2.1.28 и 2.1.29 от бюджетната процедура за 2024 г. относно привеждане на прогнозите на ПРБ в съответствие с приети решения за параметри и допускания от одобрената средносрочна бюджетна прогноза за периода 2024-2026 г., тъй като с предложената от редовното правителство бюджетна рамка за периода 2023-2025 г. се промениха параметрите, допусканията и разходните тавани, одобрени от служебното правителство със средносрочната бюджетна прогноза за периода 2024-2026 г.

Втори етап на процедурата:

Основните процеси и бюджетни документи през втория етап на бюджетната процедура за 2024 г. са свързани с изготвянето на законопроекта на държавния бюджет на Република България за 2024 г. и АСБП за периода 2024-2026 г. като мотиви към него.

След като в края на м. юли 2023 г. Народното събрание прие Закона за държавния бюджет на Република България за 2023 г., той заедно с АСБП за периода 2023-2025 г. се превърнаха в база за разработването на Бюджет 2024 и вторият етап на бюджетната процедура за 2024 г. стартира с *БЮ № 4/01.09.2023 г. - Указания за подготовката и представянето на проектобюджетите на първостепенните разпоредители с бюджет за 2024 г. и на актуализираните им бюджетни прогнози за 2025 г. и 2026 г.*

В рамките на този етап ПРБ представиха в МФ проектобюджетите си за 2024 г. и актуализираните си бюджетни прогнози за 2025 г. и 2026 г.

Министерството на финансите на база оценки на основните макроикономически показатели за периода 2023-2026 г. и след извършени анализи и оценки и проведени съгласувания с ПРБ разработи рамката на Бюджет 2024 в съответствие с целите на фискалната политика и изискванията на Закона за публичните финанси.

Разработването на основните параметри на Бюджет 2024 и актуализираната средносрочна бюджетна прогноза за периода 2024-2026 г. е в унисон със заложената от правителството съгласно Програмата за управление на Република България (Управленската програма) за периода юни 2023 г. – декември 2024 г. законодателна мярка одобряването от Министерския съвет и внасянето в Народното събрание на проект на Закон за държавния бюджет на Република България за 2024 г. да стане при спазване на изискването за дефицит до 3% от БВП с цел осигуряване на фискалната устойчивост и предвидимост и спазване на Маастрихтските критерии.

Министерският съвет разглежда и одобрява изготвените от министъра на финансите проекти на Закон за държавния бюджет на Република България за 2024 г. и на актуализирана средносрочна бюджетна прогноза за периода 2024-2026 г., която представлява мотиви към законопроекта (настоящия документ), както и на мотиви при неприемане на мотивираното становище и препоръките на Фискалния съвет относно есенната макроикономическа прогноза и/или законопроекта за държавния бюджет на Република България за 2024 г. и актуализираната средносрочна бюджетна прогноза за периода 2024-2026 г.

При необходимост Министерският съвет одобрява и изменение и допълнение на решението за приемане на стандарти за делегираните от държавата дейности с натурални и стойностни показатели през 2024 г. и на решението за утвърждаване на нормативи за час програма за подготовка, създаване и разпространение на национални и регионални програми на БНР и БНТ през 2024 г.

С РМС № 692 от 4 октомври 2023 г. Министерският съвет одобри максималния размер на новите държавни гаранции за 2024 г. по Закона за кредитиране на студенти и докторанти в размер до 40,0 млн. лв.

Освен това, Министерството на финансите изготвя законопроектите за изменение и допълнение на данъчните закони, чиито фискални ефекти се отразяват върху разчетите и допусканията за подготовката на ЗДБРБ за 2024 г. и АСБП за периода 2024-2026 г.

Съгласуването с Националното сдружение на общините в Република България на механизма за разпределяне на общата изравнителна субсидия и на целевата субсидия за капиталови разходи по общини и провеждането на консултации по предложенията на сдружението за общия размер на основните бюджетни взаимоотношения на общинските бюджети с централния бюджет и на други предложения по проекта на държавния бюджет за 2024 г. в частта му за общините също е част от втория етап.

Министерският съвет също така разглежда и одобрява и подготвените от управителя на Националната здравноосигурителна каса и внесени чрез министъра на здравеопазването в Министерския съвет проекти на Закон за бюджета на Националната здравноосигурителна каса за 2024 г. и на мотиви при неприемане на мотивираното становище и препоръките на Фискалния съвет относно законопроекта, както и подготвените от управителя на Националния осигурителен институт и внесени чрез министъра на труда и социалната политика в Министерския съвет проекти на Закон за бюджета на държавното обществено осигуряване за 2024 г. и на мотиви при неприемане на мотивираното становище и препоръките на Фискалния съвет относно законопроекта.

В едномесечен срок от обнародването в „Държавен вестник“ на Закона за държавния бюджет на Република България за 2024 г. Министерският съвет приема изготвения от министъра на финансите проект на Постановление за изпълнението на държавния бюджет на Република България за 2024 г.

При необходимост в едномесечен срок от обнародването на Закона за държавния бюджет на Република България за 2024 г., Закона за бюджета на държавното обществено осигуряване за 2024 г., Закона за бюджета на Националната здравноосигурителна каса за 2024 г. и на данъчните закони Министерският съвет провежда заседание, на което разглежда и одобрява промени в актуализираната средносрочна бюджетна прогноза за периода 2024-2026 г. в съответствие с параметрите на приетите закони.

При необходимост в едноседмичен срок от одобряването на промените в актуализираната средносрочна бюджетна прогноза за периода 2024-2026 г. първостепенните разпоредители с бюджет, които прилагат програмен формат на бюджет, актуализират програмните формати на бюджетите си и ги публикуват на интернет страниците си, с което бюджетната процедура за 2024 г. приключва.

Спазването на бюджетната процедура създава условия за прозрачност и представлява елемент на доброто управление на публичните финанси. Добросъвестното участие в бюджетния процес на всички бюджетни организации е условие за цялостния успех на процедурата и предпоставка за постигане на желаните крайни резултати от провеждането ѝ, а именно устойчиви средносрочна бюджетна прогноза и годишен държавен бюджет.

3.2. ФИСКАЛНИ ПРАВИЛА И ОГРАНИЧЕНИЯ

Наличието на законова рамка, определяща бюджетните правила, ограниченията и процедурите за действие при наличие на отклонения от заложените цели за даден показател, е предпоставка за повишаване на предсказуемостта на провежданата фискална политика, за спазване на бюджетната и финансова дисциплина и за гарантиране устойчивостта на публичните финанси. Фискалните правила следва да имат постоянен характер, да се отнасят за значим индикатор (в най-общия случай за бюджетния баланс, дълга, разходите и приходите) и да поставят числови ограничения или цел. Изисква се също наличието на законови изисквания и процедури за корективни механизми и мерки за връщане към целта или към определеното с правилото ограничение и случаите на отклонение от целта/ограничението.

По отношение на обхвата разграничаваме правила за показатели както по националната методология – за бюджетното салдо и размера на разходите по консолидираната фискална програма (на касова основа) и за държавния дълг, така и показатели съгласно европейската методология – за сектор „Държавно управление“ (за някои правила – и за съответните му подсектори) – за средносрочната бюджетна цел за структурния дефицит, за бюджетното салдо, за ръста на разходите и за консолидирания дълг за сектор „Държавно управление“.

С приемането на Закона за публичните финанси и Закона за Фискален съвет и автоматични корективни механизми и на последващите им изменения и допълнения, свързани с постигане на пълно съответствие с европейското законодателство, България покри изцяло изискванията за засилване и укрепване на икономическото управление в ЕС. Правилата отговарят на международно приетите дефиниции и критерии и на

изискванията за съгласуване на националното фискално планиране с превантивната и корективната част на Пакта за стабилност и растеж на ЕС.

Концентрирането на фискалните правила и тяхната трайна уредба в рамките на ЗПФ оказва положително влияние не само за подобряване на координацията при изпълнението на различни политики, а и за по-доброто планиране, разработване и провеждане на фискалната политика, тъй като се гарантира тяхната дългосрочна устойчивост.

Важно условие за доброто функциониране на фискалните правила са органите, които осъществяват контрол за спазването им, както и наличието на корективни механизми в случай на отклонение от поставените цели. Проследяването им се базира на универсални критерии за оценка на фискалната политика.

Фискалните правила като цяло налагат ограничения върху фискалната политика на национално ниво, но някои от тях налагат числови ограничения и върху бюджетни показатели на индивидуални бюджети, като тези на общините.

Правната рамка, уреждаща фискалните правила и ограничения, но също и резултатите от тяхното прилагане, са обект на периодичен преглед както от страна на правителството, така и от органите на Европейския съюз и международни финансови институции. При установяване на несъответствия на нормите, уреждащи бюджетната рамка, спрямо международно установени норми и практики в тази област, както и при неуредени обществени отношения при управлението на публичните финанси, които пораждаат рискове за бюджета и за спазването на фискалните правила, правителството предприема съответните мерки за урегулиране. От приемането на ЗПФ през 2013 г. до настоящия момент са приети три (през 2016, 2017 и 2020 г.) съществени изменения и допълнения на ЗПФ, които са били свързани с прецизиране и доразвиване на уредбата с цел подобряване на процесите по управлението на публичните финанси и постигане на пълно съответствие с изискванията на Директива 2011/85/ЕС на Съвета от 8 ноември 2011 година относно изискванията за бюджетните рамки на държавите членки, създаването на условия за изпълнението на относимите регламенти, приети в края на 2011 г., както и по отношение на фискалните правила и ограничения с оглед осигуряване на адекватен отговор на предизвикателствата на COVID-19 кризата и създадалата се извънредна обстановка.

Спазването на фискалните правила и бюджетна дисциплина са отговорности на различни власти. Правителството отговаря за спазването на фискалните правила на национално ниво (за КФП и за сектор „Държавно управление“) при ограничени възможности за въздействие върху подсекторите (местни власти, социалноосигурителни фондове и автономни бюджети), като при налични отклонения може да компенсира само в обхвата на централното правителство. Възможни са отклонения от заложените ограничения, когато са в резултат на възникнали наложителни мерки с еднократен характер и същите не водят до трайни негативни тенденции за развитие на фискалната политика в средносрочен план.

На ниво отделни бюджети законовите ангажименти на първостепенните разпоредители с бюджет изискват в рамките на управленската отговорност да се спазва бюджетна дисциплина, в т.ч. и приложимите за тях правила. Това важи и за самостоятелните бюджети, които не са част от държавния бюджет, тъй като те влияят върху параметрите на бюджетната рамка на национално ниво.

Освен основните принципи, правила и процедури, относими за всички разпоредители с бюджет, натрупаните бюджетни дисбаланси на местните власти и невъзможността да се спазват правилата за общините са причина за законово уреждане на процедури за идентифициране на общини с финансови затруднения и създаване на механизми за финансово оздравяване.

За периода на прилагане на промените в ЗПФ, по отношение на създадения механизъм за финансово оздравяване на общините, броят на общините, дефинирани като общини с финансови затруднения, намалява.

През 2024 г. за общините, при които срокът на процедурата за финансово оздравяване е изтекъл през 2022 г., с цел изпълнение на ангажиментите им за възстановяване на безлихвените заеми, отпуснати по реда на чл. 130ж, ал. 1 от ЗПФ, продължава въведената практика за съгласуване от министъра на финансите на проектбюджетите им.

В отговор на глобалните предизвикателства, свързани с овладяване и преодоляване на последствията от възникналата пандемия от COVID-19, се мобилизираха както национални, така и европейски ресурси и безпроблемното реализиране на тези проактивни антициклични мерки не следва да бъде възпрепятствано, поради което беше предвидено в националното законодателство да бъде заложена възможност за временно отклонение от ограниченията в условията на извънредни обстоятелства, което беше причина за приемането в края на 2020 г. на промени на Закона за публичните финанси. Промените осигуриха по-голяма гъвкавост по отношение на националните фискални правила при наличието на извънредни обстоятелства чрез въвеждането на норми за временно отклонение от ограниченията в съответствие с изискванията на динамичната и бързо променящата се действителност и премахване на предпоставките за проциклично въздействие; ясно дефиниране на ограниченията и допустимите отклонения; осигуряване изпълнението на мерки за ограничаване и преодоляване на последиците от възникнали извънредни ситуации и безпрепятствено усвояване на средства от европейските фондове и програми, в т.ч. и реализирането на съответни планове за възстановяване. С приемане на тези промени се осигури възможност ограниченията да са в съответствие с динамичните предизвикателства при спазване на изискванията на европейското законодателство.

С приетите от Народното събрание промени в Закона за публичните финанси по отношение на фискалните правила се осигури възможност ограниченията да са в съответствие с динамичните предизвикателства при спазване на изискванията на европейското законодателство.

На 26 април Европейската комисия публикува пакет от законодателни актове, с които предлага реформа на европейската рамка за икономическо управление. Тези законодателни предложения касаят Пакта за стабилност и растеж (Пакта) и по-конкретно Регламент 1466/97 (превантивната част на Пакта), Регламент 1467/97 (корективната част на Пакта) и Директива 2011/85, чиито разпоредби са транспонирани в Закона за публичните финанси, което би означавало, че предлаганите изменения биха имали като ефект и изменение на нормативната основа по отношение на регламентирането на публичните финанси.

Целта на реформата е да улесни ефективния икономически надзор, утвърден в обща рамка, която гарантира равно третиране и многостранна координация на политиките. Рамката следва да бъде устойчива на променящите се икономически условия и несигурността, което изисква стабилни и предвидими правила и клаузи за дерогация

при извънредни обстоятелства. Рамката също така следва да прилага интегриран подход, при който инструментите за надзор се допълват взаимно по отношение на Европейския семестър. Ефективното предотвратяване и коригиране на макроикономическите дисбаланси ще изисква по-добро откриване на възникващи рискове, като същевременно поставя повече акцент върху развитието на ЕС и еврозоната, както и върху имплементирането на политиките.

3.3. КАЧЕСТВО НА ПУБЛИЧНИТЕ ФИНАНСИ

Стратегията на политиката в областта на качеството на публичните финанси следва последователните действия за институционални, нормативни и методологически промени в посока на подобряване управлението на публичните финанси.

Постигането на устойчива средносрочна фискална рамка и нейното реализиране са свързани с осъществяването на редица мерки за повишаване на качеството на публичните финанси, изразяващи се в подобряване на бюджетния процес, усъвършенстване на бюджетните документи, утвърждаване прилагането на добри бюджетни практики и проследяване на ефектите от провежданите секторни политики чрез мониторинг на ключовите индикатори за измерване на напредъка по отношение изпълнението на стратегическите цели на политиките и постигането на очакваните ползи/ефекти за обществото, което следва да доведе до постигане на по-добра обвързаност между финансирането на провежданите политики и постигнатите резултати от изпълнението им.

През последните години се утвърди практиката в средносрочната бюджетна прогноза и в нейната актуализация да се помества информация за ключови индикатори за измерване на степента на постигане на целите на политиките, провеждани от органите на изпълнителната власт.

Това допринесе за създаване на устойчива база за мониторинг и проследяване на тенденции, както и за оценка на връзката между стратегическите цели на бюджетните организации и изпълняваните от тях политики/бюджетни програми.

Независимо от установената трайна уредба на бюджетната рамка с приемането на Закона за публичните финанси през 2013 г., продължават усилията за усъвършенстване на нормативната база в областта на бюджета, които са съпроводени от наблюдение и анализ на прилагането на бюджетното законодателство и на бюджетните практики, както и на спазването на фискалните правила.

Законовата рамка за програмното бюджетиране изисква правителството да поддържа актуална програмна класификация, утвърждавана от Министерския съвет, която да съответства на функциите на централната администрация и на портфейлите на органите на изпълнителната власт, които провеждат политики, поради което програмната класификация беше актуализирана съгласно действащата към момента нормативна уредба.

Продължават и усилията за разширяване на обхвата на първостепенните разпоредители с бюджет, прилагащи програмен формат на бюджет. Към настоящия момент по Оперативна програма „Добро управление“ се финансира договор BG05SF0P001-3.004-0001 „Въвеждане на програмното бюджетиране в органите на съдебната власт“ с бенефициент Висшия съдебен съвет, посредством който следва законодателно да бъде регламентирано въвеждането на програмно бюджетиране в органите на съдебната власт

(първо чрез норми в годишните закони за държавния бюджет, а впоследствие и чрез съответните изменения в Закона за публичните финанси).

Също така, специален акцент се поставя върху прилагането на модерни техники за бюджетирание, свързани най-вече със т. нар. „зелено бюджетирание“, което придоби огромна популярност в рамките на ЕС, особено предвид изпълнението на Плановите за възстановяване и устойчивост и за което страната участва в обмяна на опит с други държави по програми, финансирани на ниво ЕС. В тази връзка се планира да се разработи национална методология за зелено бюджетирание и стратегия за прилагането на зелено бюджетирание на национално ниво, като впоследствие бъдат изготвени и конкретни предложения за законодателни промени с цел внедряване на принципите на зеленото бюджетирание при разработването на годишните закони за държавния бюджет на Република България.

Съгласно определението на ОИСР „зеленото бюджетирание“ представлява използването на инструменти при разработването и провеждането на бюджетната политика за подпомагане постигането на целите, свързани с околната среда и климата. Това включва оценяване на въздействието върху околната среда на бюджетните и фискалните политики, както и оценяване на тяхната кохерентност към постигането на националните и международните ангажменти. „Зеленото бюджетирание“ също така може да допринесе за информирана дискусия по отношение на устойчивия растеж.

Качеството на публичните финанси се гради на основата на разработваните макроикономически и бюджетни прогнози в подкрепа на провежданата от правителството благоразумна фискална политика, като за целта е необходим коректив – независим орган, който със своите функции да насърчава устойчивостта на бюджетната рамка, в т.ч. и като следи за спазването на фискалните правила, както за наличието на корективни механизми в случаи на отклонения от поставените цели.

Засилената рамка за фискално управление в рамките на ЕС разшири ролята и официализира задачите на националните независими фискални институции, което намери място в националното законодателство.

Ефективното взаимодействие на Министерството на финансите с Фискалния съвет при подготовката на основните бюджетни документи дава своя принос за повишаване качеството и надеждността на информацията и данните на базата на анализи, оценки и препоръки на Фискалния съвет. Фискалният съвет допринася и за повишаване на отчетността и подобряване на фискалната прозрачност посредством наблюдението за спазването на числовите фискални правила и за индикиране при наличие на потенциални рискове за бюджета.

Присъединяването на Република България към ОИСР е кауза с високо значение за страната, тъй като дейността на тази организация обхваща почти всички аспекти на социално-икономическия живот.

На 10 юни 2022 г. ОИСР даде официално начало на разговорите за присъединяване на България, като одобри Пътна карта с параметрите, етапите и условията на присъединителния процес в рамките на годишната среща на Съвета на ОИСР на ниво министри. Предвид необходимостта страната ни да направи оценка на съответствието на законодателство, политики и практики с най-добрите стандарти на ОИСР и впоследствие да изработи начини за тяхното усъвършенстване в съответствие с дадените препоръки от отделните Комитети, беше идентифицирано участието на водещи и/или партниращи институции по правните инструменти на ОИСР.

Изготвените самооценки бяха изпратени на Междуведомствения координационен механизъм за организация и координация на процеса на разговори и подготвителни дейности за присъединяването на Република България към ОИСР и бяха включени в Първоначалния меморандум. Също така беше направена и подготовка за участието на различните институции в комитети/работни органи на ОИСР във връзка с техническите прегледи в рамките на процеса на присъединяване.

През последните години България се присъедини към редица правни инструменти на ОИСР и активизира участието си във все по-голям брой комитети и работни групи на ОИСР, като усилията на страната ни са насочени към поддържането на активна позиция и внасянето на добавена стойност в тяхната работа. Към момента България участва със статут на „член“/„асоцииран член“ в дейността на 13 работни органа, в 6 други органа има статут на „участник“, а в други 19 е „гост“/„наблюдател“ Страната ни се е присъединила към 32 правни инструменти и е поискала присъединяване към още 6.

По отношение на управлението на публичните финанси една от ключовите препоръки на Съвета на ОИСР е по отношение на принципите за бюджетно управление „OECD Council Recommendation on Budgetary Governance (2015)“, която е заложена и в съответния правен инструмент, към който България се е присъединила, изготвила е самооценка за съответствието на законодателството, политиките и практиките.

Следва да се отбележи, че бюджетният преглед на България от 2019 г. „Budgeting in Bulgaria“, който е публикуван на официалната интернет страница на ОИСР в брой 2 за 2021 г. на изданието OECD Journal on Budgeting, също се базираше на оценка на степента на съответствие с насоките на Съвета на ОИСР за бюджетно управление, което представлява сравнение с утвърдени международни стандарти и най-добри практики в процеса на бюджетиране и фискално управление.

Също така, през м. септември тази година приключи и изпълнението на проекта „Ефективност и ефикасност на публичните инвестиции“ от страна на ОИСР, чиято основна цел бе да подпомогне България в усилията ѝ за укрепване на институционалния и административен капацитет на национално ниво по отношение на управлението на публичните инвестиции. Проектът стартира през 2022 г. с попълването на въпросници от страна на Министерството на финансите и други първостепенни разпоредители с бюджет, което имаше за цел да събере информация и мнения относно текущата рамка за управление на публичните инвестиции в България и процеса на планиране и вземане на решения в публичните инвестиции. Последваха и мисии за установяване на факти, което послужи като основа за подробна диагностика на състоянието на управлението на публичните инвестиции в страната.

Проектът завърши с представянето на доклад „Подобряване на ефективността и ефикасността на публичните инвестиции в България“. В изготвения доклад от ОИСР са направени препоръки относно дългосрочната стратегическа визия и планиране, координация между секторите, процесите на подбор, приоритизиране и оценка на проекти, относно капиталовото бюджетирание и фискалната устойчивост, укрепване на експертната и капацитета на публичния сектор за проектиране, планиране, приоритизиране, бюджетирание и изпълнение на стабилни публични инвестиции, както и относно оценка на риска на инвестиционни проекти, обхващащи всички етапи от жизнения цикъл на инвестицията.

България участва в проучването „Отворен бюджет“ (Open Budget Survey) на Международното бюджетно партньорство (International Budget Partnership) от 2006 година, когато постига 47 пункта, като с течение на времето страната ни отбелязва

значително подобрене на оценката си до постигнатите 71 пункта през 2019 и 2021 г., което е средната стойност за страните-членки на ОИСР, като участва и в последното проучване от настоящата година, оценката от което ще бъде публикувана в първите месеци на 2024 г. По този начин страната остава във втората група държави в индекса с оценка между 60 и 80 (от максимални 100), като за тези страни се смята, че предоставят „значителна информация“ за бюджета.

Индексът „Отворен бюджет“ е единственото международно независимо сравнително изследване на бюджетната прозрачност, което оценява степента, в която правителствата на 125 страни по света осигуряват на обществото навременна и подробна информация за бюджета. Индексът покрива процедурите по съставяне, приемане, изпълнение и отчитане на бюджета и отговорностите на други институции като Сметната палата и законодателната власт в бюджетния процес.

Като цяло, правителството на България предоставя значителен обем информация чрез осемте вида ключови бюджетни документа, които са обект на оценката. Безспорно от съществено значение за отбелязания напредък през последните години е изготвянето и публикуването на „Бюджет за гражданите“ на различни етапи от бюджетния процес.

Оценката за бюджетен надзор е 61 пункта (от максимални 100), като показателят оценява функциите на законодателните и на върховните одитни институции за осигуряване на мониторинг по отношение на бюджета.

По отношение на участието на обществеността в бюджетния процес страната ни постигна оценка от 26 пункта (от максимални 100), като този показател оценява формалните възможности, предоставени на обществеността за участие в различни бюджетни инициативи.

Част VIII.

Мотиви към предложенията за промяна на други закони в проекта на ЗДБРБ за 2024 г.

Предложените промени в **Закона за радиото и телевизията** са във връзка с удължаването на срока за финансиране на Съвета за електронни медии, както и за финансиране на дейности със средства от държавния бюджет на БНТ и БНР.

Предложените промени в **Закона за съдебната власт** са във връзка с изпълнение на заложените резултати по договор № BG05SFOP001-3.004-0001 „Въвеждане на програмно бюджетиране в органите на съдебната власт“ от 29.05.2020 г. с бенефициент Висшия съдебен съвет и установяване на правна норма за регламентиране прилагането на програмен формат на бюджет от ПРБ по бюджета на съдебната власт и от органите на съдебната власт.

Предложените промени в **Закона за вероизповеданията** са във връзка с предложение на дирекция „Вероизповедания“ към администрацията на Министерския съвет за завишение на субсидията за регистрираните вероизповедания с повече от 1 на сто от самоопределилите се към съответното вероизповедание спрямо общия брой на преброените лица, при което за едно самоопределило се лице субсидията в размер, не по-малък от 10 лв. се увеличава на 15 лв. Мотивите за това са свързани с неотложните разходи във връзка с компенсирането на свещенослужителите, породено от инфлационните процеси и промяната в множество сектори на възнагражденията на служителите, което предполага и актуализация в този сектор. Такава актуализация не се е осъществявала след промените в Закона за вероизповеданията през 2019 и 2020 г.

Мотиви за промяна на Закона за обществените поръчки:

При прилагане на Закона за обществените поръчки (ЗОП) публичните възложители следва да не допускат неравнопоставеност и дискриминация при възлагането на обществени поръчки. Безспорно в приложното поле на закона попада и изпълнението на договора за обществена поръчка или рамково споразумение, като в този смисъл спазването на основните принципи на ЗОП е задължение за възложителя до приключване на договора за възлагане на обществена поръчка (аргумент - чл. 3 от ЗОП). Нормата на чл. 117а препраща към чл. 116, ал. 1, т. 1, 2 и 3 от ЗОП. В този смисъл, при изменение на цената на договор за обществена поръчка или рамково споразумение в резултат на инфлация, при която съществено са увеличени цените на основни стоки и материали, които формират стойността на договора или рамковото споразумение, се прилага ограничението по чл. 116, ал. 2 от ЗОП. Така например ако за възложителя, поради непредвидени обстоятелства, е възникнала необходимост от извършване на допълнително строителство, което не е включено в първоначалната

обществена поръчка, и той се е възползвал от възможността да измени договора за обществена поръчка като възложи тези допълнителни дейности и на това основание е достигнал увеличение до 50 на сто стойността на основния договор, това означава, че същият възложител не може да се възползва от възможността да индексира цената на този договор предвид ограничението, заложено в ал. 2 на чл. 116 от ЗОП. По този начин възложителят не може да осигури спазването на принципите на равнопоставеност и недопускане на дискриминация при изпълнението на договорите за обществени поръчки, при които вече са налице изменения по реда на чл. 116, ал. 1, т. 2 и 3 от ЗОП, за които е приложимо ограничението по чл. 116, ал. 2 от ЗОП. В случай че методиката за изменение на цената на договор в резултат на инфлация не може да се приложи, тъй като е достигнато това ограничение, е налице реална опасност от невъзможност за изпълнение на голяма част от договорите за строително-монтажни работи, изпълнявани в периода 2021-2023 г. Освен това в случая е налице и потенциален риск изпълнителите по договорите да отказват и да бъдат демотивирани да сключват допълнителни споразумения за изпълнение на допълнителни дейности при условията на чл. 116 от ЗОП, тъй като по този начин ще достигнат ограничението с допълнително възлагане и няма да могат да приложат възможността за изменение на цената в резултат на инфлация. По този начин се стига до момент, в който за изпълнител например, на който е възложено допълнително строителство по реда на чл. 116, ал. 1, т. 2 или 3 от ЗОП, методиката за индексация ще е неприложима, защото той вече е достигнал ограничението по ал. 2 на същия член, в случай че това ограничение е приложимо. Дори и да са налице нормативните предпоставки за сключване на споразумение за възлагане на допълнително строителство на основание чл. 116, ал. 1, т. 2 или прилагане на хипотезата по т. 3 от ЗОП, изпълнителите ще отказват да приемат подобно изменение, съответно да подписват каквито и да е допълнителни споразумения в тази връзка, тъй като това ще повлияе на възможността им за индексация или обратното. По този начин се лишават от правен смисъл действащите разпоредби на чл. 116, ал. 1, т. 2 и 3 от ЗОП, чрез прилагането на които до момента възложителят е успявал да осигури изпълнението на сложни и специфични обекти. Ето защо законодателят следва да предостави възможност ограничението на чл. 116, ал. 2 да не се прилага, когато са налице кумулативно допълнително възлагане и изменение на цените в резултат на инфлация.

Предложена е промяна на **Закона за изменение и допълнение на Закона за обществените поръчки**. С § 93 от Преходните и Заклучителни разпоредби към Закона за изменение и допълнение на Закона за обществените поръчки (обн., ДВ, бр. 88 от 2023 г., в сила от 22.12.2023 г.) е предвидено, че възлагането на обществени поръчки и сключването на рамкови споразумения, за които до влизането в сила на този закон е взето решение за откриване на процедура, публикувана е обява по чл. 187, ал. 1 или е изпратена покана по чл. 191, се довършват по досегашния ред. Необходимо е тази разпоредба да бъде допълнена като се предвиди уреждане на заварените положения във връзка с изменението на чл. 111 от ЗОП по отношение на вече сключени договори. Аналогично е положението и за договори, които предстои да се сключат, но по които възлагателният процес е започнал преди влизане в сила на промените в чл. 111. Съгласно последното изменение на чл. 111, ал. 7 гаранцията по ал. 5, т. 3 може да се предостави само когато стойността на авансово предоставените средства, съответно на гаранцията за изпълнение, е равна или по-малка от 500 000 лв. Въведено е ограничение на възможността за обезпечаване на авансово плащане по договори и/или обезпечаване на доброто изпълнение на договори за обществени поръчки чрез застраховка. Това ограничение ще постави в затруднено положение голяма част от изпълнителите по договорите за обществени поръчки. През последните години, предвид по-достъпната и гъвкава форма на застраховката, като възможност за обезпечаване на задължения по

договори, голяма част от изпълнителите се възползваха от тази правна възможност, особено по отношение на договори за строителство с голяма стойност. Механизмът на банковата гаранция и резервирането на голям ресурс, необходим за издаването и обезпечаването ѝ допълнително мотивира изпълнителите да предпочетат застраховката като форма на обезпечение. В тази връзка следва да се предвиди преходен период, през който да се даде възможност всички вече сключени договори, по които са предоставени застраховки, да продължат да се изпълняват по досегашния ред. Предвид това е необходимо изрично да бъде посочено, че и за сключени договори след 31 декември 2023 г., но при които възлагането на поръчката е започнало преди 1 януари 2024 г., предоставянето и освобождаването на гаранции по чл. 111, които обезпечават изпълнението на договора и/или авансово предоставените средства по сключени договори, се урежда по досегашния ред.

Към настоящия момент, след направен анализ, се установява, че най-голям ръст на инфлацията е в периода на средата на 2021 г. - до средата на 2023 г. От значение е късното приемане на методика, по която да се извърши индексацията на цената. По този начин се създаде правен вакуум, като за продължителен период от време нямаше уредба, по силата на която да се измени цената на договор за обществена поръчка, в резултат на инфлация. С предвидения текст ще се постигне равнопоставеност на правните субекти, действащи при едни и същи пазарни условия.

Предложените промени в **Закона за висшето образование** са във връзка с усилията за подобряване на икономическото развитие на страната, чрез осигуряване на достъп на български граждани с доказан потенциал до образование във водещите чуждестранни институции за висше образование, както и последващото прилагане на опита им в България и популяризиране на положителния им пример.

В ситуацията на развитие на все по-глобално свързана икономика, целевата инвестиция в образованието на амбициозни хора в световно признати университети несъмнено е с дългосрочна възвръщаемост. България има потенциала да развива прогресивна икономическа среда, създаваща реална стойност. Придобитият международен опит и прилагането му в България ще разкрие повече възможности за подобряване на бизнес и обществената среда у нас, както и утвърждаването на страната ни като притегателна сила за млади таланти.

Важно е да се адресира необходимостта, споделяна от мотивирани български студенти, от по-широк набор от възможности за достъп до висше образование в най-елитните институции за висше образование в чужбина.

Конкретните предизвикателства, към които е насочена промяната, са свързани с необходимостта от:

- придобити по време на обучението в чужбина знания, умения и компетентности, както и разширен мироглед, които могат да бъдат изключително ценни за българското общество;
- качествено образование и придобиване на чуждестранен опит като инструменти за развитието на България;
- придобиване на висше образование зад граница, съответстващо на динамиката на пазара на труда, както на глобално, така и на национално ниво;
- формиране и развитие у бенефициерите на програмата на умения, свързани с професиите на настоящето и бъдещето.

Част ІХ. Приложения

ПРИЛОЖЕНИЕ № 1: ПРЕГЛЕД НА ИЗПЪЛНЕНИЕТО НА КФП ЗА 2022 Г., ИЗПЪЛНЕНИЕ НА КФП КЪМ 30.09.2023 Г. И ОЦЕНКА ЗА ИЗПЪЛНЕНИЕТО НА КФП ЗА 2023 Г.

1. ПРЕГЛЕД НА ИЗПЪЛНЕНИЕТО НА КФП ЗА 2022 Г.

(в млн. лв.)

ПОКАЗАТЕЛ	Програма 2022 г.	Отчет 31.12.2022 г.			Отчет 2022 г. на съпоставима база ⁵¹	
		КФП*	Национален бюджет	ЕС ⁵²	КФП*	спрямо Програма 2022 г.
к.1	к.2	к.3=к.4+к.5	к.4	к.5	к.6	к.7=к.6:к.2
ПРИХОДИ, ПОМОЩИ И ДАРЕНИЯ	59 658,7	64 788,7	58 963,3	5 825,4	61 607,7	103,3%
Данъчни приходи	46 122,6	46 783,0	46 783,0	0,0	46 783,0	101,4%
Преки данъци	9 051,7	9 923,8	9 923,8		9 923,8	109,6%
Косвени данъци	22 275,1	21 541,5	21 541,5		21 541,5	96,7%

⁵¹ По бюджета на Фонд „Сигурност на електроенергийната система“ постъпват неданъчни приходи, респективно се извършват разходи, в изпълнение на §24 и §23 от Преходните и заключителните разпоредби на ЗДБРБ за 2022 г., които са с еднократен извънреден характер и не са заложи в разчетите към ЗДБРБ за 2022 г. За периода юли-декември постъпилите приходи от целеви вноски са в размер на 3 181,0 млн. лв. С оглед на съпоставимост на данните влиянието на посочените еднократни приходи, респективно разходи, е елиминирано в съответните позиции в колона 6.

⁵² Европейски средства - включват средствата по оперативни програми от Кохезионния и Структурните фондове на ЕС (управлявани от Националния фонд към МФ), Механизма за възстановяване и устойчивост, Европейския земеделски фонд за развитие на селските райони, Европейския фонд за гарантиране на земеделието, и Европейския фонд за рибарство (управлявани от Разплащателната агенция към ДФ „Земеделие“), както и други програми и проекти, финансирани от фондове и институции на ЕС. В европейските средства участват и средствата от национално съфинансиране.

ПОКАЗАТЕЛ	Програма 2022 г.	Отчет 31.12.2022 г.			Отчет 2022 г. на съпоставима база ⁵¹		
		КФП*	Национален бюджет	ЕС ⁵²	КФП*	спрямо Програма 2022 г.	
		к.1	к.2	к.3=к.4+к.5	к.4	к.5	К.6
Приходи от социални и здравноосигурителни вноски	13 393,8	13 737,7	13 737,7			13 737,7	102,6%
Други данъци	1 402,0	1 580,0	1 580,0	0,0		1 580,0	112,7%
Неданъчни приходи	7 343,3	12 000,3	12 008,5	-8,1		8 819,3	120,1%
Помощи и дарения	6 192,8	6 005,4	171,9	5 833,5		6 005,4	97,0%
РАЗХОДИ И ВНОСКА В БЮДЖЕТА НА ЕС	65 887,1	66 112,3	62 968,5	3 143,9		62 931,3	95,5%
Нелихвени	63 382,9	63 755,5	60 611,6	3 143,8		60 574,5	95,6%
Текущи	54 704,8	58 001,5	56 678,4	1 323,1		54 820,5	100,2%
Капиталови**	8 400,1	5 706,6	3 908,3	1 798,3		5 706,6	67,9%
Предоставени текущи и капиталови трансфери за чужбина	19,1	47,3	24,9	22,5		47,3	248,2%
Резерв за неотложни и непредвидени разходи	258,8						
Лихвени	664,3	651,8	651,8	0,0		651,8	98,1%
Вноска в общия бюджет на ЕС	1 839,9	1 705,0	1 705,0			1 705,0	92,7%
Трансфери - него			-1 103,2	1 103,2			
БЮДЖЕТНО САЛДО	-6 228,4	-1 323,6	-5 108,4	3 784,8		-1 323,6	

* Данните са на база на тримесечните отчети за касовото изпълнение на ПРБ; ** Вкл. нетен прираст на държавния резерв.

Изпълнение на приходите, помощите и даренията по КФП

Приходите, помощите и даренията по консолидираната фискална програма за 2022 г. са в размер на **64 788,7 млн. лв., вкл. 3 181,0 млн. лв. приходи с еднократен извънреден характер⁵³**, които не са включени в разчетите към ЗДБРБ за 2022 г. С оглед съпоставимост на данните спрямо годишните разчети

⁵³ По бюджета на Фонд „Сигурност на електроенергийната система“ постъпват неданъчни приходи, респективно се извършват разходи, в изпълнение на §24 и §23 от Преходните и заключителните разпоредби на ЗДБРБ за 2022 г., които са с еднократен извънреден характер и не са заложили в разчетите към ЗДБРБ за 2022 г. За периода юли-декември постъпилите приходи от целеви вноски са в размер на 3 181,0 млн. лв. С оглед на съпоставимост на данните влиянието на посочените еднократни приходи, респективно разходи, е елиминирано в съответните позиции в колона б.

към ЗДБРБ за 2022 г., влиянието на посочените еднократни приходи, респективно разходи, следва да бъде елиминирано. На съпоставима база с разчетите към ЗДБРБ за 2022 г. приходите, помощите и даренията по КФП за 2022 г. са в размер на **61 607,7 млн. лв., което представлява превишение на разчетите към ЗДБРБ за 2022 г. с 3,3 на сто.**

Данъчно-осигурителните приходи, отчетени по КФП са в размер на **46 783,0 млн. лв.**, което е с 1,4 на сто или 660,4 млн. лв. над заложеното в разчетите към ЗДБРБ за 2022 г., в т.ч. 343,8 млн. лв. превишение на разчета при постъпленията от социални и здравноосигурителни вноски, 219,2 млн. лв. по-високи данъчни приходи по държавния бюджет (от които 72,0 млн. лв. авансова солидарна вноска от „Лукойл България“) и 97,4 млн. лв. над разчета по общинските бюджети (основно при имуществените данъци). В частта на данъчните приходи по държавния бюджет преизпълнение има при корпоративните данъци, ДДФЛ и митата, а приходите от ДДС и акцизи са близки до планираните за годината.

Приходите в частта на *преките данъци* възлизат на 9 923,8 млн. лв., което представлява 109,6% спрямо разчета за 2022 година. Съпоставени с 2021 г., преките данъци нарастват с 20,2% (1 665,4 млн. лв.).

Приходите от *косвени данъци* са в размер на 21 541,5 млн. лв., което представлява 96,7% от предвидените в ЗДБРБ за 2022 г. Съпоставени с отчетените през 2021 г., косвените данъци нарастват с 13,5% (2 565,2 млн. лв.).

Постъпленията от *други данъци* (включват други данъци по ЗКПО, имуществени данъци и др.) са в размер на 1 580,0 млн. лв., което представлява 112,7% спрямо разчетите към ЗДБРБ за 2022 г. и нарастват с 11,9% (168,5 млн. лв.) спрямо 2021 година.

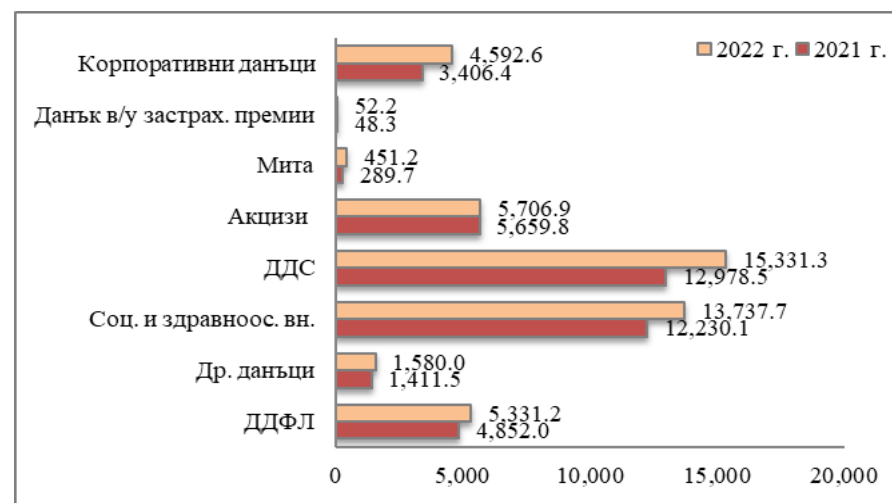
Приходите от *социалноосигурителни и здравни вноски* към 31.12.2022 г. са в размер на 13 737,7 млн. лв. или 102,6% спрямо планираните за годината, като спрямо предходната година нарастват с 1 507,6 млн. лв. (12,3%).

Неданъчните приходи са в размер на **12 000,3 млн. лв.** (вкл. 3 181,0 млн. лв. еднократни извънредни приходи), което представлява 163,4% изпълнение на годишните разчети. На съпоставима база, при елиминиране на въздействието на еднократни извънредни приходи, неданъчните приходи по КФП за 2022 г. са в размер на 8 819,3 млн. лв., което представлява преизпълнение на годишния разчет с 20,1 на сто (1 476,0 млн. лв.). Неданъчните приходи се формират основно от приходи от държавни, общински и съдебни такси, приходи и доходи от собственост, вкл. вноски от приходи от държавни и общински предприятия, приходи от концесии, приходи от продажба на квоти за емисии на парникови газове и други. В частта на неданъчните приходи най-значително преизпълнение на разчетите има при отчисленията от АЕЦ „Козлодуй“ за двата т. нар. „ядрени“ фонда – Фонд „Радиоактивни отпадъци“ и Фонд „Извеждане от експлоатация на ядрени съоръжения“. Отчисленията за двата фонда са с 511,6 млн. лв. по-високи от планираните, което се дължи на високите цени на електроенергията на свободния пазар. Подобна е и ситуацията с приходите от продажба на квоти за парникови газове, които са със 163,3 млн. лв. над заложените в годишния разчет и отново са свързани с волатилните условия на свободния пазар на електричество.

Постъпленията от *помощи и дарения* от страната и чужбина (основно помощи от фондовете на ЕС) са в размер на **6 005,4 млн. лв.**, или 97,0% от разчета за 2022 година. Постъпленията са по-ниски от разчетените със ЗДБРБ за 2022 г. със 187,3 млн. лв., което се дължи на по-ниското усвояване на разходите по

сметките за средства от ЕС, респективно по-ниския размер на възстановените средства от ЕК.

Граф.: Данъчно-осигурителни приходи по КФП за 2021 г. и 2022 г.
(млн. лв.)



Източник: МФ

Изпълнение на разходите

Разходите по консолидираната фискална програма (вкл. вноската на Република България в общия бюджет на ЕС) за 2022 г. възлизат на **66 112,3 млн. лв., вкл. 3 181,0 млн. лв. разходи с еднократен извънреден характер, които не са включени в разчетите към ЗДБРБ за 2022 г.** На съпоставима база с разчетите към ЗДБРБ за 2022 г. разходите по КФП са в размер на 62 931,3 млн. лв., което представлява 95,5% от разчета към ЗДБРБ за 2022 г.

На съпоставима база разходите по КФП са по-ниски от планираните, като забавяне има при усвояването на разходите по сметките за средства от ЕС - основно по Плана за възстановяване и устойчивост (ПВУ) и някои оперативни програми и проекти по програмен период 2021-2027 г. По-ниско от планираното е и усвояването на капиталовите разходи по държавния бюджет.

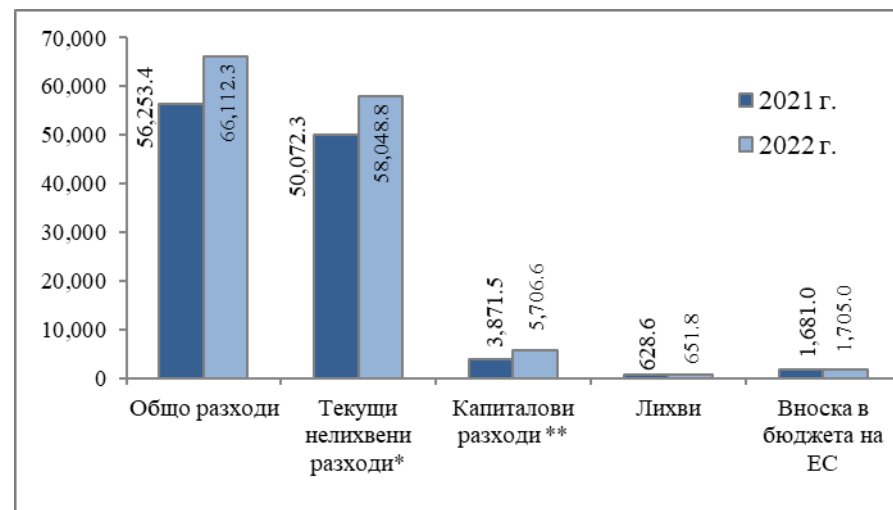
Нелихвените разходи за 2022 г. са в размер на 63 755,5 млн. лв., вкл. разходите с еднократен извънреден характер, които не са включени в разчетите

към ЗДБРБ за 2022 г. На съпоставима база с разчетите към ЗДБРБ за 2022 г. нелихвените разходи са в размер на 60 574,5 млн. лв., което представлява 95,6% от годишния разчет. *Текущите нелихвени разходи* (намалени с разходите с еднократен извънреден характер) са в размер на 54 820,5 млн. лева. *Капиталовите разходи* (вкл. нетния прираст на държавния резерв) възлизат на 5 706,6 млн. лева. *Предоставените текущи и капиталови трансфери за чужбина* са в размер на 47,3 млн. лева.

Лихвените плащания са в размер на 651,8 млн. лв. (98,1% от планираните за 2022 г.).

Частта от вноската на Република България в общия бюджет на ЕС, изплатена към 31 декември 2022 г. от централния бюджет, възлиза на **1 705,0 млн. лв.**, което е в изпълнение на действащото към момента законодателство в областта на собствените ресурси на ЕС.

Граф.: Основни разходни показатели по КФП за 2021 г. и 2022 г.
(млн. лв.)



Източник: МФ

* Вкл. Предоставени текущи и капиталови трансфери за чужбина

** Вкл. Нетен прираст на държавния резерв

Разходи по държавния бюджет, бюджетите на социалноосигурителните фондове и бюджетите на общините

• Държавен бюджет

Общият размер на **разходите** по държавния бюджет (вкл. трансферите за др. бюджети и вноската в бюджета на ЕС) за 2022 г. е **40 641,1 млн. лв.** или 97,4% от предвидените със ЗДБРБ за 2022 година.

Нелихвените разходи по държавния бюджет (без трансферите за др. бюджети) за 2022 г. са в размер на **17 840,4 млн. лв.**, което представлява 86,8% от годишния разчет. Съпоставени с данните за 2021 г., нелихвените разходи нарастват с 3 416,1 млн. лв. (23,7%).

Разходите за *персонал* (заплати и възнаграждения, други възнаграждения и плащания за персонала и осигурителни вноски) са в общ размер на 7 385,4 млн. лв. Разходите за *издръжка* (вкл. разходи за членски внос и участие в нетърговски организации и дейности и платени данъци, такси и административни санкции) са в размер на 3 793,6 млн. лв. *Социалните разходи* (вкл. разходите за стипендии) са в размер на 1 659,4 млн. лв. и са основно разходи по бюджета на МТСП за помощи по Закона за социално подпомагане, Закона за хората с увреждания, Закона за семейните помощи за деца и др. *Предоставените текущи и капиталови трансфери за чужбина* са в размер на 23,4 млн. лв. Разходите за *субсидии* са в размер на 2 548,3 млн. лв., като включват: разходи за субсидии по бюджета на Министерството на енергетиката в размер на 499,0 млн. лв. (в т.ч. 49,0 млн. лв. за финансиране от Фонд „Радиоактивни отпадъци“ и Фонд „Извеждане от експлоатация на ядрени съоръжения“ на извършваните от ДП „Радиоактивни отпадъци“ дейности и 450,0 млн. лв. за покриване на високите цени на енергията по приети от МС програми); 196,2 млн. лв. са за „БДЖ – Пътнически превози“ ЕООД; 280,4 млн. лв. за Национална компания „Железопътна инфраструктура“ (в т.ч. 1,6 млн. лв. за предотвратяване на последици от стихийни бедствия – ПМС № 154, ПМС № 188, ПМС № 387 от 2022 г.) и 89,8 млн. лв. за „Български пощи“ ЕАД (в т.ч. 65,9 млн. лв. за извършване на универсална пощенска услуга и 23,8 млн. лв. за разпространение на периодични печатни издания - вестници и списания). За 2022 г. ДФ „Земеделие“ е изплатил субсидии в общ размер на 883,2 млн. лв., от които 731,0 млн. лв. държавна помощ; 70,1 млн. лв. преходна национална помощ за тютюн; 73,9 млн. лв. преходна национална помощ за сектор „Животновъдство“ и 7,0 млн. лв. средства за ДДС по схеми „Училищен плод“ и „Училищно мляко“. От общо отчетените средства за държавни помощи през 2022 г. ДФ „Земеделие“ е изплатил 143,5 млн. лв. помощ в подкрепа

осигуряването на ликвидност на земеделски стопани, отглеждащи едри и дребни преживни животни, пчелни семейства и плодове и зеленчуци, маслодайна роза и ориз за преодоляване на последствията от негативното икономическо въздействие от COVID-19, както и 425,4 млн. лв. помощ в подкрепа на ликвидността на земеделски стопани за преодоляване на негативното икономическо въздействие на руската агресия срещу Украйна.

Капиталовите разходи (вкл. нетния прираст на държавния резерв) по държавния бюджет възлизат на 2 430,3 млн. лв. при 800,7 млн. лв. за предходната година. Следва да се има предвид, че през 2021 г. в капиталовите разходи е отразена извършена трансакция по възстановяване на средства по държавния бюджет от сметката за чужди средства на МРРБ в размер на 490,0 млн. лв., която по същество представлява възстановен разход и се отразява в намаление на разходите на касова основа.

Лихвените плащания по държавния бюджет за 2022 г. са в общ размер на **611,6 млн. лв.** или 97,1% от предвидените в годишните разчети.

Нетният размер на **трансферите** по държавния бюджет за 2022 г. е **20 484,1 млн. лева.**

- **Разходи по бюджетите на социалноосигурителните фондове**

Извършените разходи по бюджетите на социалноосигурителните фондове за 2022 г. са в размер на 24 411,2 млн. лв., което представлява 99,9% от разчета за годината, в т.ч. пенсии, помощи и обезщетения по КСО в размер на 18 006,0 млн. лв. и здравноосигурителни плащания в размер на 5 807,2 млн. лева.

- **Разходи по бюджетите на общините**

Извършените разходи по общинските бюджети, включително и за сметка на предоставените трансфери от други бюджети, са в размер на 10 332,3 млн. лв. или 124,3% спрямо разчетите към ЗДБРБ за 2022 година.

Текущите нелихвени разходи възлизат на 9 030,8 млн. лв. (125,6% спрямо годишния разчет), а капиталовите разходи са в размер на 1 266,0 млн. лв. или 116,1% спрямо разчета за годината. Лихвените плащания са в размер на 35,4 млн. лв. или 102,3% спрямо разчета за годината.

- **Бюджетно салдо по консолидираната фискална програма за 2022 г.**

Бюджетното салдо по КФП за 2022 г. е **отрицателно** в размер на **1 323,6 млн. лв.** (0,8% от БВП), и се формира от дефицит по националния бюджет в размер

на 5 108,4 млн. лв. и излишък по европейските средства в размер на 3 784,8 млн. лева.

Общият размер на касовите постъпления от ЕС (от Структурните и Кохезионния фондове, от Механизма за възстановяване и устойчивост, от ЕЗФРСР и ЕФР, от средства за директни плащания и плащания по пазарни мерки и др.) за 2022 г. е 7 590,0 млн. лв. Нетните постъпления от ЕС към 31.12.2022 г. (касови постъпления от ЕС, намалени с вноската в общия бюджет на ЕС) са положителни в размер на 5 884,9 млн. лева.

Размерът на **фискалния резерв**⁵⁴ към 31.12. 2022 г. е **13,4 млрд. лв.**, в т.ч. 12,1 млрд. лв. депозити на фискалния резерв в БНБ и банки и 1,3 млрд. лв. вземания от фондовете на Европейския съюз за сертифицирани разходи, аванси и други.

⁵⁴ Съгласно § 1, т. 41 от допълнителните разпоредби на Закона за публичните финанси, в обхвата на фискалния резерв се включват и вземанията от фондовете на Европейския съюз за сертифицирани разходи, аванси и други.

2. ИЗПЪЛНЕНИЕ НА КФП КЪМ 30.09.2023 Г.

(В МЛН. ЛВ.)

ПОКАЗАТЕЛ	Програма 2023 г. ⁵⁵	Отчет 30.09.2023 г.			Изпълнение отчет/разчет
		КФП*	Национален бюджет	Европейски средства ⁵⁶	
к.1	к.2	к.3=к.4+к.5	к.4	к.5	к.6=к.3:к.2
ПРИХОДИ, ПОМОЩИ И ДАРЕНИЯ	69 471,8	47 636,7	46 036,7	1 599,9	68,6%
Данъчни приходи	53 166,0	37 373,9	37 373,9		70,3%
Преки данъци	11 624,3	7 401,8	7 401,8		63,7%
Косвени данъци	23 406,5	16 452,3	16 452,3		70,3%
Приходи от социални и здравноосигурителни вноски	15 470,5	11 383,3	11 383,3		73,6%
Други данъци	2 664,6	2 136,4	2 136,4		80,2%
Неданъчни приходи	11 152,2	8 567,7	8 571,3	-3,6	76,8%
Помощи и дарения	5 153,6	1 695,1	91,6	1 603,5	32,9%
РАЗХОДИ И ВНОСКА В БЮДЖЕТА НА ЕС	74 051,8	48 477,7	46 145,2	2 332,5	65,5%
Нелихвени	71 185,7	46 492,1	44 159,6	2 332,5	65,3%
Текущи	62 694,2	42 798,4	41 917,8	880,6	68,3%
Капиталови **	8 133,9	3 647,2	2 231,8	1 415,4	44,8%
Предоставени текущи и капиталови трансфери за чужбина	20,7	46,4	10,0	36,4	224,3%
Резерв за непредвидени и неотложни разходи ***	336,8				
Лихвени	823,8	733,5	733,5	0,0	89,0%
Вноска в общия бюджет на ЕС	2 042,4	1 252,1	1 252,1		61,3%
Трансфери - нето			-663,0	663,0	
БЮДЖЕТНО САЛДО	-4 580,0	-841,0	-771,5	-69,5	

* Данните са на база на месечните отчети за касовото изпълнение на ПРБ; ** Вкл. нетен прираст на държавния резерв; *** В позицията „Резерв за непредвидени и/или неотложни разходи“ се отразяват само разходите по разчет, а средствата, изразходвани за сметка на резерва по отчет, са отчетени по съответните разходни позиции, към които се отнасят извършените разходи.

⁵⁵ Разчети към ЗДБРБ за 2023 г. (обн., ДВ, бр. 66 от 01.08.2023 г.).

⁵⁶ Европейски средства - включват средствата по оперативни програми от Кохезионния и Структурните фондове на ЕС (администрирани от Националния фонд към МФ), Механизма за възстановяване и устойчивост, Европейския земеделски фонд за развитие на селските райони, Европейския фонд за гарантиране на земеделieto и Европейския фонд за морско дело и рибарство (администрирани от Разплащателната агенция към ДФ „Земеделie“), както и други програми и проекти, финансирани от фондове и институции на ЕС. В европейските средства участват и средствата от национално съфинансиране.

Изпълнение на приходите, помощите и даренията по КФП

Постъпилите *приходи, помощи и дарения* към септември 2023 г. са в размер на 47 636,7 млн. лв., което представлява 68,6% от разчетите към ЗДБРБ за 2023 година⁵⁷. Постъпленията нарастват с 2 639,7 млн. лв. спрямо отчетените към септември 2022 г.

Данъчните постъпления (вкл. приходите от осигурителни вноски) са в размер на **37 373,9 млн. лв.**, което представлява 70,3% от разчетените за годината. Постъпленията от данъци и осигурителни вноски нарастват с 3 377,6 млн. лв. (9,9%) спрямо отчетените за същия период на предходната година, като формират 78,5% от общите постъпления по КФП за периода. В частта на данъчните приходи по КФП постъпленията от преки данъци, социално и здравно осигурителни вноски и други данъци⁵⁸ нарастват с добри темпове, а косвените данъци са близки по размер до отчетените за същия период на предходната година. През септември се отчита известно подобрене при косвените данъци, за което основен принос имат приходите от ДДС от ВОП и приходите от акцизи. Върху приходите от ДДС от внос продължават да оказват влияние цената на суровия петрол, внесен за преработка, курсът на щатския долар, както и количествата на внесените стоки, пораждащи ДДС, в т.ч. на суровия петрол.

Постъпленията в групата на *преките данъци* са в размер на 7 401,8 млн. лв., което представлява 63,7% от разчета за 2023 г., като нарастват с 1 032,4 млн. лв. (16,2%) спрямо отчетените към септември 2022 г. Повишението се дължи на повисоките постъпления от ДДФЛ (ръст от 616,4 млн. лв., 15,9% на годишна база) и корпоративен данък (ръст от 424,3 млн. лв., 17,5% на годишна база).

⁵⁷ Разчети към ЗДБРБ за 2023 г. (обн., ДВ., бр. 66 от 01.08.2023 г.).

⁵⁸ При съпоставката със същия период на предходната година следва да се отчете базов ефект при приходите от други данъци от постъпващи от началото на 2023 г. целеви вноски във Фонд „Сигурност на електроенергийната система“ (ФСЕС) от производителите и търговците на електрическа енергия, в изпълнение на § 8 от ПЗР на Закона за прилагане на разпоредби на ЗДБРБ за 2022 г., ЗБДОО за 2022 г. и ЗБНЗОК за 2022 г., респективно § 3 от ПЗР на ЗДБРБ за 2023 г., както и от приходи от задължителна временна солидарна вноска за генерираните свръхпечалби, съгласно чл. 14 от Регламент (ЕС) 2022/1854 на Съвета от 6 октомври 2022 г. относно спешна намеса за справяне с високите цени на енергията, които започнаха да постъпват от декември 2022 г.

Отчетените приходи от *осигурителни вноски* на общественото и здравно осигуряване към 30.09.2023 г. са в размер на 11 383,3 млн. лв., или 73,6% от разчета за 2023 г., като нарастват с 1 411,1 млн. лв. (14,2%) спрямо отчетените за същия период на 2022 година.

Постъпленията от *косвени данъци* са в размер на 16 452,3 млн. лв., което представлява 70,3% от предвидените в ЗДБРБ за 2023 г. Съпоставено със същия период на 2022 г., постъпленията са близки по размер.

Приходите от ДДС са в размер на 11 607,8 млн. лв., което представлява 68,3% от планираните със ЗДБРБ за 2023 година. Съпоставени с края на септември 2022 г., приходите от ДДС намаляват със 145,3 млн. лв. (1,2%), в резултат на пониските постъпления от ДДС при внос.

Нетният размер на приходите от *ДДС от внос* към септември 2023 г. е 4 466,6 млн. лв., като намаляват с 16,1% (858,9 млн. лв.) спрямо същия период на предходната година. Влияние върху динамиката на приходите от ДДС при внос през периода оказват и средните борсови цени (в долари) на суровините, които формират основна част от вноса от трети страни. Разглеждайки декларирания ДДС при внос по групи стоки, съобразно Класификатора на широките икономически категории (ВЕС), през изминалите месеци на 2023 г. се наблюдава понижение при всички групи стоки. Освен това, върху постъпленията от ДДС от внос влияние оказва и възможността за отложено начисляване на ДДС от вносител при внос на стоки от трети страни, в съответствие с разпоредбата на чл. 167а от Закона за данък върху добавената стойност. Ефектът от прилагането на този режим към края на месец септември 2023 г. е неначислен ДДС при внос в размер на 962,3 млн. лв., което е с 305,3 млн. лв. по-малко спрямо 2022 г., като се регистрира спад от 24,1%. Стоките с най-значителен дял са: руди, шлаки и пепели – 536,0 млн. лв. (намаление със 150,5 млн. лв., 21,9%), мед и изделия от мед – 185,7 млн. лв. (намаление с 16,7 млн. лв., 8,3%) и чугун, желязо и стомана – 103,7 млн. лв. (намаление с 61,2 млн. лв., 37,1%).

Постъпленията от *ДДС при сделки в страната (нето)* към септември 2023 г. възлизат на 7 141,2 млн. лева. Сравнени с данните за същия период на предходната година постъпленията нарастват с 11,1% (713,6 млн. лв.).

Приходите от акцизи за периода са в размер на 4 552,6 млн. лв., което е 76,7% от планираните със ЗДБРБ за 2023 г. Съпоставени със същия период на предходната година приходите от акцизи нарастват номинално с 244,9 млн. лв. (5,7%).

Митата и постъпленията от данъка върху застрахователните премии са в размер на 291,8 млн. лв. и отчитат намаление спрямо същия период на 2022 г., основно в частта на митата. Влияние върху спада в приходите от мита имат въведените от ЕС ограничителни мерки спрямо Русия в съответствие с Регламент (ЕС) № 833/2014 и неговите последващи изменения и допълнения. Друг фактор върху намалените постъпления от мита има въведеният с Регламент (ЕС) 2022/870 на ЕП и Съвета от 30 май 2022 г. преференциален режим спрямо Украйна под формата на пълно премахване на вносните мита върху вноса на промишлени продукти от страната, спиране на прилагането на механизма на „входните цени“ по отношение на плодовете и зеленчуците, спиране на прилагането на тарифните квоти и пълно премахване на вносните мита, и други.

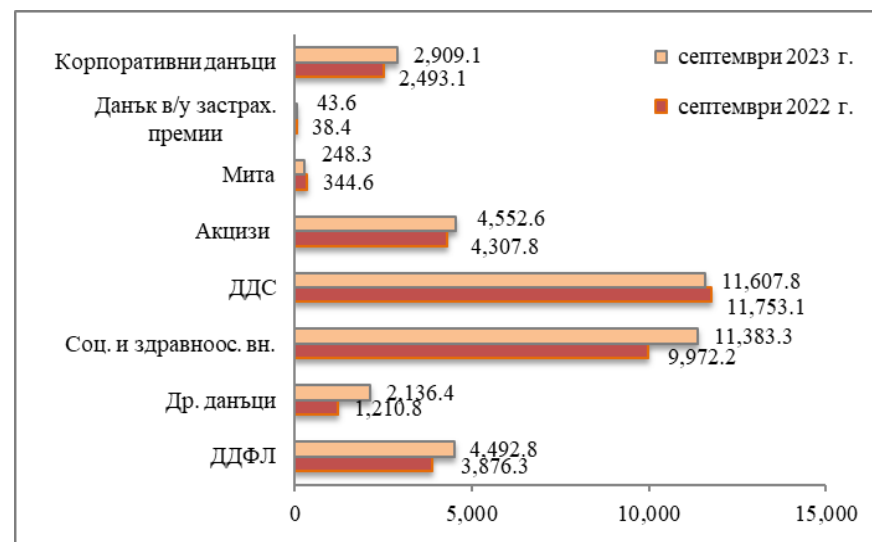
Постъпленията от *други данъци* (включват други данъци по ЗКПО, имуществени и др. данъци) са в размер на 2 136,4 млн. лв. (в т. ч. 802,8 млн. лв. целеви вноски във Фонд „Сигурност на електроенергийната система“), което представлява 80,2% от годишния разчет.

Неданъчните постъпления⁵⁹ са в размер на **8 567,7 млн. лв.**, което представлява 76,8% от годишните разчети и се формират основно от приходи от държавни, общински и съдебни такси, приходи и доходи от собственост, приходи от концесии, приходи от продажба на квоти за емисии на парникови газове и други. В частта на неданъчните приходи към края на септември 2023 г. са постъпили 1 546,9 млн. лв. приходи от дивидент за държавата от държавни предприятия.

Постъпилите **помощи и дарения** от страната и чужбина (вкл. помощите от фондовете на ЕС) към септември 2023 г. са в размер на 1 695,1 млн. лв., като съпоставени със същия период на 2022 г. намаляват с 450,2 млн. лева.

⁵⁹ За периода юли-декември 2022 г. в изпълнение на разпоредбата на § 24 от ПЗР на ЗДБРБ за 2022 г. в частта на неданъчните приходи по бюджета на ФСЕС постъпиха целеви вноски в размер на 3,2 млрд. лв., с които се финансира изплащането на компенсации към небитовите крайни клиенти на електрическа енергия по § 23 от ПЗР на ЗДБРБ за 2022 г. в частта на разходите за субсидии за нефинансови предприятия. Към края на септември 2022 г. постъпленията, респективно разходите, бяха в размер на 2,1 млрд. лв. Поради обстоятелството, че през 2023 г. действа различна нормативна база при съпоставката със същия период на предходната година в частта на неданъчните приходи и разходите за субсидии за нефинансови предприятия следва да се отчете базов ефект от действащото законодателство през 2022 г. и 2023 г.

Граф.: Данъчно-осигурителни приходи по КФП към септември 2022 г. и септември 2023 г.
(млн. лв.)



Източник: МФ

Изпълнение на разходите по КФП

Разходите по КФП (вкл. вноската на Република България в бюджета на ЕС) към септември 2023 г. възлизат на **48 477,7 млн. лв.**, което е 65,5% от годишните разчети. В номинално изражение разходите нарастват спрямо същия период на 2022 г. с 4 466,9 млн. лв. (10,1%). В отделните разходни показатели най-

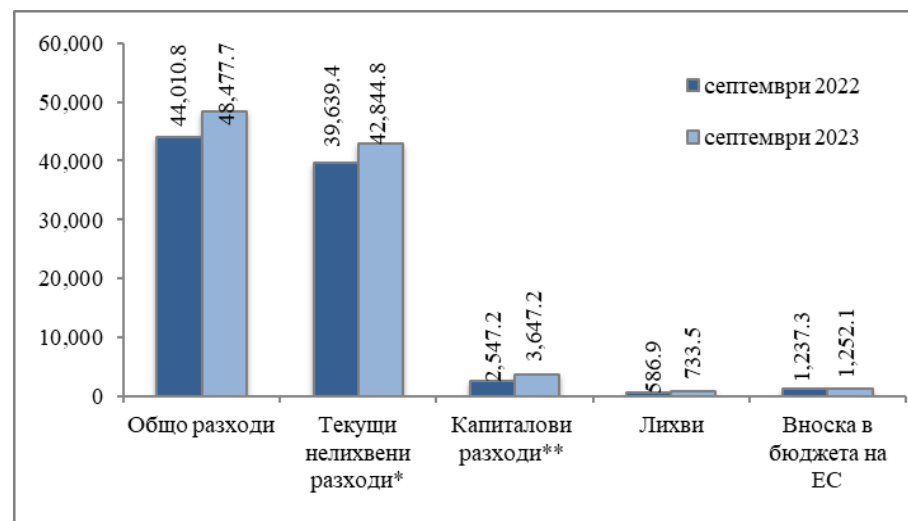
значително нарастване има при социалните и здравноосигурителни разходи, както и в частта на разходите за персонал, капиталовите разходи и други.

Нелихвените разходи към септември 2023 г. са в размер на 46 492,1 млн. лв., което представлява 65,3% от годишния разчет. *Текущите нелихвени разходи* са в размер на 42 798,4 млн. лв. *Капиталовите разходи* (вкл. нетния прираст на държавния резерв) възлизат на 3 647,2 млн. лв. *Предоставените текущи и капиталови трансфери за чужбина* са в размер на 46,4 млн. лв.

Лихвените плащания са в размер на 733,5 млн. лв. (89,0% от планираните за 2023 година).

Частта от вноската на Република България в общия бюджет на ЕС, изплатена към 30.09.2023 г. от централния бюджет, възлиза на **1 252,1 млн. лв.**, което е в изпълнение на действащото към момента законодателство в областта на собствените ресурси на ЕС.

Граф.: Основни разходни показатели по КФП към септември 2022 г. и септември 2023 г.
(млн. лв.)



Източник: МФ

* Вкл. Предоставени текущи и капиталови трансфери за чужбина

** Вкл. Нетен прираст на държавния резерв

Разходи по държавния бюджет, бюджетите на социалноосигурителните фондове и бюджетите на общините

• Държавен бюджет

Общият размер на **разходите по държавния бюджет** (вкл. и трансферите за др. бюджети и вноската в бюджета на ЕС) към септември 2023 г. е 30 090,3 млн. лв. или 64,3% от предвидените със ЗДБРБ за 2023 г., като нарастват с 3 735,3 млн. лв. (14,2%) спрямо отчетените към септември 2022 година.

Нелихвените разходи по държавния бюджет (без трансферите за др. бюджети) към септември 2023 г. са в размер на 11 385,2 млн. лв., което представлява 53,0% от годишния разчет. Съпоставени с данните към септември 2022 г. нелихвените разходи нарастват с 573,3 млн. лв. (5,3%).

Разходите за *персонал* (заплати и възнаграждения, други възнаграждения и плащания за персонала и осигурителни вноски) са в общ размер на 6 011,4 млн. лв. или 69,7% от планираните за 2023 г. Разходите за *издръжка* (вкл. разходи за членски внос и участие в нетърговски организации и дейности и платени данъци, такси и административни санкции) са в размер на 2 515,6 млн. лв. или 47,4% от планираните за годината. *Социалните разходи* (вкл. разходите за стипендии) са в размер на 920,4 млн. лв. или 40,9% от предвидените за годината. *Предоставените текущи и капиталови трансфери за чужбина* са в размер на 8,8 млн. лв. Разходите за *субсидии* са в размер на 917,6 млн. лв. или 57,8% от планираните за годината. За деветте месеца на 2023 г. субсидиите за „БДЖ – Пътнически превози“ ЕООД са в размер на 145,8 млн. лв., субсидиите за Национална компания „Железопътна инфраструктура“ са 199,9 млн. лв. и 49,0 млн. лв. са за „Български пощи“ ЕАД, в т.ч. 23,7 млн. лв. за извършване на универсална пощенска услуга и 25,3 млн. лв. за разпространение на периодични печатни издания - вестници и списания. Към края на месец септември 2023 г. ДФ „Земеделие“ е изплатил субсидии в общ размер на 534,7 млн. лв., от които 458,5 млн. лв. държавна помощ, в т.ч. 170,0 млн. лв., изплатени през м. септември 2023 г., за осигуряване на подкрепа на земеделските стопани по национални мерки и компенсации на увеличените цени на енергоносители, фуражи и др., в съответствие с ПМС № 125/2023 г.; 69,8 млн. лв. преходна национална помощ за тютюн; 0,3 млн. лв. преходна национална помощ за сектор „Животновъдство“ и 6,1 млн. лв. средства за ДДС по схеми „Училищен плод“ и „Училищно мляко“. През м. септември, в изпълнение на ПМС №

165/2023 г., по бюджета на Министерството на енергетиката бяха възстановени средства в размер на 401,0 млн. лева.

Капиталовите разходи (вкл. нетния прираст на държавния резерв) по държавния бюджет възлизат на 1 011,4 млн. лв., от които 375,1 млн. лв. капиталови разходи по бюджета на Министерството на регионалното развитие и благоустройство и 314,8 млн. лв. по бюджета на Министерството на отбраната. През януари 2023 г. има възстановени средства (в размер на 8,3 млн. лв.) от предоставен капиталов трансфер през 2022 г. на „БДЖ-Пътнически превози“ ЕООД в съответствие с чл. 9 от ПМС № 31/2022 година.

Лихвените плащания по държавния бюджет към 30.09.2023 г. са в общ размер на 699,2 млн. лв. или 89,2% от предвидените в годишните разчети.

Нетният размер на *трансферите по държавния бюджет* към края на септември 2023 г. е 16 753,9 млн. лева.

- **Разходи по бюджетите на социалноосигурителните фондове**

Извършените разходи по бюджетите на социалноосигурителните фондове към септември 2023 г. са в размер на 20 864,6 млн. лв. (72,2% от разчета за годината), в т.ч. пенсии, помощи и обезщетения по КСО в размер на 15 899,4 млн. лв. и здравноосигурителни плащания в размер на 4 778,2 млн. лева.

- **Разходи по бюджетите на общините**

Извършените разходи по общинските бюджети, включително и за сметка на предоставените трансфери от други бюджети са в размер на 8 161,4 млн. лв. или 86,2% от разчетите към ЗДБРБ за 2023 година. Текущите нелихвени разходи възлизат на 7 072,5 млн. лв. (84,5% от годишния разчет), а капиталовите разходи са в размер на 1 056,8 млн. лв. или 99,3% от разчета за годината. Лихвените плащания са в размер на 32,0 млн. лв. или 80,5% от разчета за годината.

- **Бюджетно салдо по консолидираната фискална програма към 30.09.2023 г.**

Бюджетното салдо по КФП към 30.09.2023 г. е **отрицателно в размер на 0,841 млрд. лв.** или 0,5% от прогнозния БВП, при планиран в разчетите към ЗДБРБ за 2023 г. дефицит за годината в размер на 4,6 млрд. лв. Очаква се в оставащите месеци до края на годината бюджетното салдо да достигне планирания дефицит от 2,5% от БВП.

Общият размер на **касовите постъпления от ЕС** (от Структурните и Кохезионния фондове, от ЕЗФРСР и ЕФР, от средства за директни плащания

към земеделските производители и плащания по пазарни мерки и др.) към септември 2023 г. е 3 387,9 млн. лева. Нетните постъпления от ЕС към 30.09.2023 г. (касови постъпления от ЕС, намалени с вноската в общия бюджет на ЕС) са положителни в размер на 2 135,8 млн. лева.

Размерът на **фискалния резерв**⁶⁰ към 30.09.2023 г. е **11,35 млрд. лв.**, в т.ч. 10,88 млрд. лв. депозити на фискалния резерв в БНБ и банки и 0,47 млрд. лв. вземания от фондовете на Европейския съюз за сертифицирани разходи, аванси и други.

⁶⁰ Обхватът на показателя фискален резерв е в съответствие с § 1, т. 41 от допълнителните разпоредби на Закона за публичните финанси.

3. ОЦЕНКА ЗА ИЗПЪЛНЕНИЕТО НА КФП ЗА 2023 Г.

Фискалните развития през първите девет месеца на 2023 г. бяха доминирани от множество фактори, влияещи разнопосочно върху бюджетните показатели. Върху фискалния продължиха да оказват влияние волатилните цени на международните пазари на суровини и енергоносители, нарушените вериги за доставка и наложените санкции поради войната в Украйна. Ситуацията през настоящата година обаче е значително променена – за разлика от шоковото нарастване на цената на енергоносителите и в частност на нефта и природния газ на международните пазари непосредствено след избухването на войната, през първите седем месеца на настоящата година се наблюдаваше значително поевтиняване и завръщане на цените до предвоенните им нива при много от енергоносителите и суровините, което съответно се отрази и върху приходите при облагането при внос и върху данъчната основа при сделки при вътреобщностни придобивания. Подобна е и тенденцията при цените на природния газ и електрическата енергия на регионалните борси. След средата на годината започна да се проявява умерено нарастване на цената на нефта на международните пазари, но фискалните ефекти все още не се проявяват, тъй като те са съпроводени с известен лаг.

Параметрите по изпълнението на приходите по КФП към края на септември при основните данъци и осигурителни вноски са добри и съответстват на допусканията по разчетите за годината с изключение на приходите от ДДС от внос и в по-малка степен от корпоративните данъци. Най-осезаемо забавяне спрямо годишния план се очертава при приходите от ДДС от внос, където негативно влияние върху динамиката на приходите от този данък продължават да оказват средните борсови цени (в долари) на суровините, които формират основна част от вноса от трети страни. Разглеждайки декларирания ДДС при внос по групи стоки, съобразно Класификатора на широките икономически категории (ВЕС), за периода януари-септември 2023 г. се наблюдава понижение при всички групи стоки. Освен това, върху постъпленията от ДДС от внос влияние оказва и възможността за отложено начисляване на ДДС от вносител при внос на стоки от трети страни, в съответствие с разпоредбата на чл. 167а от Закона за данък върху добавената стойност. Ефектът от прилагането на този режим към края на месец септември 2023 г. е неначислен ДДС при внос в размер на 962,3 млн. лева. Поради тези фактори годишната оценка за постъпленията в частта на косвените данъци е да останат с около 1 млрд. лв. под заложените с разчетите по ЗДБРБ за 2023 г. При преките данъци добри темпове

на изпълнение на разчетите се отчитат при данъците върху доходите на физическите лица, което компенсира очакваното неизпълнение на разчетите за приходите от корпоративни данъци, с което приходите в групата се очаква да бъдат близки до планираните за годината. Приходите от осигурителни вноски също се прогнозира да бъдат близки до планираните за годината, докато при другите данъци се очаква превишение на плана за годината, основно поради удължения срок за внасяне на целеви вноски по бюджета на Фонд „Сигурност на електроенергийната система“ от производителите на електрическа енергия и други мерки в данъчната политика.

Относително ниските темпове на усвояване на разходите през първите три тримесечия на годината е традиционно за последните години, като за деветте месеца на 2023 г. разходите по КФП, включително вноската в общия бюджет на ЕС, представляват 65,5 на сто от планираните с разчетите към ЗДБРБ за 2023 г. (ДВ, бр. 66 от 2023 г.). Изпълнението на планираните капиталови разходи по държавния бюджет и по сметките за средства от ЕС към края на септември е относително ниско, което се дължи, от една страна, на строителния сезон и концентрирането на плащанията по голяма част от инфраструктурните проекти в последното тримесечие на годината, и от друга – на закъснялото приемане на ЗДБРБ за 2023 г., което забави допълнително изпълнението на проектите и политиките. Очаква се през последното тримесечие на годината разходите да нараснат значително, като освен традиционно по-високите капиталови разходи и тези, свързани със зимния период, ще бъде финансирана и основната част от политиките, одобрени със ЗДБРБ за 2023 г., които бяха гласувани от Народното събрание в края на месец юни и одобрени с актове на Министерския съвет през последните месеци. Въпреки това, от страна на разходите се очаква забавянето при част от проектите и програмите, планирани за финансиране до края на 2023 г., да не може да бъде наваксано. Поради тази причина в частта на разходите за издръжка и капиталовите разходи се очертава по-ниско от планираното усвояване на разходите, с което изоставането в частта на приходите може да бъде компенсирано.

На база на изготвените есенни прогнози на Министерството на финансите се очаква индикативният размер на бюджетния дефицит по консолидираната фискална програма да бъде близък до разчетите към ЗДБРБ за 2023 г. (дефицит по КФП в размер на 4,6 млрд. лв.), което е заложено в оценките към октомврийските Нотификационните таблици на България. Направените допускания предвиждат вторият транш по Механизма за възстановяване и устойчивост да постъпи през месец декември, а очертаващото се по-ниско усвояване на планираните разходи да компенсира изцяло прогнозираното

забавяне в частта на приходите. По отношение на планирания транш по Механизма за възстановяване и устойчивост бяха положени огромни усилия за наваксване на изоставането към полугодieto и независимо от възникналите затруднения при изпълнението на заложените етапи и цели на 07.10.2023 г. към Европейската комисия беше изпратено Искане за второ плащане по Националния план за възстановяване и устойчивост (НПВУ), в което е декларирано изпълнението на 62 от заложените съгласно актуалния профил за плащане 66 етапа и цели. Поради забавеното изпращане и необходимото технологично време за разглеждането на същото от страна на службите на ЕК съществува сериозен риск средствата, заявени с второ искане за плащане, да не постъпят в рамките на фискалната година. При такова допускане индикативният размер на дефицита по КФП за 2023 г. би възлязъл на 5,8 млрд. лв. (3% от прогнозния БВП), като следвайки по-консервативен подход това е заложено и в разчетите по очакваното изпълнение за 2023 г. към Актуализираната средносрочна бюджетна прогноза за периода 2024-2026 г.

Финансирането на разходните политики по сметките за средствата от ЕС към момента не създава напрежение, но с навлизането на проектите по Оперативните програми, Програмата за развитие на селските райони и други програми на Европейския съюз за програмния период 2014-2020 г. във финален етап и поради усилията за минимизиране на загубата на европейско финансиране се очаква значително нарастване на плащанията по проектите и програмите до края на 2023 г. Освен това, съгласно правилата на ЕС бенефициентите по програмите на ЕС могат да извършват разходи при спазване на крайния срок за допустимост на разходите, който за програмния период 2014-2020 г. за повечето програми е 31 декември 2023 г. Това означава, че всички разходи, извършени от бенефициентите извън цитирания срок, ще бъдат недопустими за финансиране от съответната програма и следва да се осигурят от самите бенефициенти, а там където бенефициентите са разпоредители с бюджет или държавно контролирани предприятия – от националния бюджет. Това съответно се очаква да концентрира значителни по размер разходи по европейските програми и фондове в последното тримесечие на годината, което при хипотеза за потенциално забавяне или частично плащане на грантовете от ЕК по Механизма за възстановяване и устойчивост може да доведе до натиск върху бюджета на касова основа от гледна точка на ликвидната позиция на правителството в края на годината.

Основните предизвикателства в контекста на усилията за присъединяване на България към еврозоната от 1 януари 2025 г. по отношение на фискалните параметри са свързани с критерия за дефицита на сектор „Държавно управление“, което от една страна е свързано с усилията за постигане на

бюджетното салдо по КФП за 2023 г., и от друга – с недопускане възникването на нови задължения за разходи в края на годината, които независимо че не оказват влияние на касова основа, се отразяват като разход за годината по методологията на ЕСС 2010. Влияние върху критерия оказват и корективите, свързани с отразяването на потоците по програмите и фондовете на ЕС по методологията на ЕСС 2010, както и оценките за корективите за отчитане на данъците по метода на времево изместване на касовите приходи, корективи за трансакции, приравнени на разход и други.

**ПРИЛОЖЕНИЕ № 2:
ОСНОВНИ ДОПУСКАНИЯ ПО АКТУАЛИЗИРАНАТА СРЕДНОСРОЧНА БЮДЖЕТНА ПРОГНОЗА ЗА ПЕРИОДА
2023-2026 Г.**

ОСНОВНИ ДОПУСКАНИЯ		Мерна единица	2023 г.	2024 г.	2025 г.	2026 г.
№	А	Б	1	2	3	4
1.	Размер на данъчната ставка за облагане с ДДС		20	20	20	20
	в т.ч.:					
	- Данъчна ставка за настаняване, предоставяно в хотели и подобни заведения		9	9	9	9
	- Данъчна ставка за доставка на книги на физически носители или извършвана по електронен път или и двете, периодични печатни произведения – вестници и списания ¹		9	9	9	9
	- Данъчна ставка за ресторантьорски и кетъринг услуги, които се състоят в доставка на приготвена или неприготвена храна, включително състояща се в доставка на храна за вкъщи ²	%	9	9	20	20
	- не се прилага за ресторантьорски и кетъринг услуги, които се състоят в доставка на бира, вино и спиртни напитки, включително в случаите по чл. 128 от ЗДДС		20	20	20	20
	- Данъчна ставка за доставка на храни, подходящи за бебета или за малки деца по приложение № 4 от ЗДДС ¹		9	9	9	9
	- Данъчна ставка за доставка на бебешки пелени и подобни бебешки хигиенни артикули по приложение № 4 от ЗДДС ¹		9	9	9	9

ОСНОВНИ ДОПУСКАНИЯ		Мерна единица	2023 г.	2024 г.	2025 г.	2026 г.
№	А	Б	1	2	3	4
	- Данъчна ставка за доставка на обща туристическа услуга в случаите по чл. 136 от ЗДДС, както и екскурзиите, организирани от туристически оператори и туристически агенти със случаен автобусен превоз на пътници ²		9	20	20	20
	- Данъчна ставка за доставка на услуга за използване на спортни съоръжения ²		9	20	20	20
	- Данъчна ставка за доставка на централно отопление ³		9 (от 1 януари до 30 юни) 20 (от 1 юли)	20	20	20
	- Данъчна ставка за доставка на природен газ ³		9 (от 1 януари до 30 юни) 20 (от 1 юли)	20	20	20
	- Данъчна ставка за доставка на хляб ⁴		0	0 (до 30 юни) 20 (от 1 юли)	20	20
	- Данъчна ставка за доставка на брашно ⁴		0	0 (до 30 юни) 20 (от 1 юли)	20	20
2.	Размер на основната данъчна ставка на корпоративния данък	%	10	10	10	10
	- национален допълнителен данък (domestic top-up tax) ⁵		-	15	15	15
3.	Данък върху доходите на физическите лица, основна ставка	%	10	10	10	10

ОСНОВНИ ДОПУСКАНИЯ		Мерна единица	2023 г.	2024 г.	2025 г.	2026 г.
№	А	Б	1	2	3	4
	в т.ч.:					
	- Данъчна ставка за данъка върху доходите от стопанска дейност на едноличните търговци		15	15	15	15
4.	Данъци, удържани при източника					
	в т.ч.:					
4.1.	Данък, удържан при доходи от дивидентите и ликвидационните дялове		5	5	5	5
	в т.ч.:					
	- от дивидентите и ликвидационните дялове, разпределени в полза на чуждестранно юридическо лице, което е местно лице за данъчни цели на държава – членка на Европейския съюз, или на друга държава – страна по Споразумението за Европейското икономическо пространство и другите лица по чл. 194, ал. 3 от ЗКПО	%	0	0	0	0
4.2.	Данък върху доходите на чуждестранни юридически лица		10	10	10	10
	в т.ч.:					
	- Данъчна ставка за данъка върху доходите от лихви, авторски и лицензионни възнаграждения, когато са изпълнени допълнителните условия по чл. 195, ал. 7-12 от Закона за корпоративното подоходно облагане	%	0	0	0	0
5.	Данък върху разходите		10	10	10	10
	в т.ч.:	%				
	- Данък върху разходите в натура ^б		3	3	3	3
6.	Данък върху хазартната дейност от игри, при които залогът за участие е чрез цената на телефонна или друга електронна съобщителна услуга (основна ставка)	%	15	15	15	15
7.	Данък върху приходите на бюджетни предприятия		3	3	3	3
	в т.ч.:	%				

ОСНОВНИ ДОПУСКАНИЯ		Мерна единица	2023 г.	2024 г.	2025 г.	2026 г.
№	А	Б	1	2	3	4
	- на общините		2	2	2	2
8.	Акцизи					
	в т.ч.:					
8.1.	Акциз на безоловен бензин	лв./1000 л.	710	710	710	710
8.2.	Акциз на газьол (в т.ч. използван и като гориво за отопление)	лв./1000 л.	646	646	646	646
8.3.	Акциз на втечен нефтен газ (LPG)					
	- използван като моторно гориво		340	340	340	340
	в т.ч. втечен нефтен газ (LPG) с кодове по КН от 2711 12 11 до 2711 19 00. ⁷	лв./1000 л.	0 (1 март - 31 юли)	340	340	340
			340 (от 1 август)			
	- използван като гориво за отопление		0	0	0	0
8.4.	Акциз на керосин	лв./1000 л.	646	646	646	646
8.5.	Акциз на кокс и въглища	лв./гигаджаул	0,60	0,60	0,60	0,60
8.6.	Акциз на електрическа енергия					
	- използвана за стопански нужди		2	2	2	2
	- за електрическата енергия с код по КН 2716, произведена при определени условия ⁸	лв./мегаватчас	0 (1 март - 31 юли)	2	2	2
			2 (от 1 август)			
	- използвана за битови нужди		0	0	0	0
8.7.	Акциз на цигари - общ (не по-малък от) ⁹	лв./1000 къса	185,5	194	202,5	211
8.8.	Акциз на тютюн за пушене (за лула и цигари) ⁹	лв./кг.	167	184	202	222
8.9.	Акциз на нагреваемо тютюнево изделие ⁹	лв./кг.	282	331	380	400

ОСНОВНИ ДОПУСКАНИЯ		Мерна единица	2023 г.	2024 г.	2025 г.	2026 г.
№	А	Б	1	2	3	4
8.10.	Акциз на течност за електронни цигари, независимо дали съдържа никотин ⁹	лв./милилитри	0,18 (1 март - 31 юли) 0,30 (от 1 август)	0,35	0,40	0,45
8.11.	Акциз на заместители на тютюна ⁹	лв./кг.	90	95	105	115
8.12.	Акциз на нагреваемо изделие със съдържание, различно от тютюн ⁹	лв./кг.	-	331	380	400
8.13.	Акциз на пури и пурети ⁹	лв./1000 къса	297	327	360	396
8.14.	Акциз на спиртни напитки (етиллов алкохол) - Акциз на етилов алкохол (ракия) - намалена ставка	лв./хектолитър	1 100 550	1 100 550	1 100 550	1100 550
8.15.	Акциз на междинни продукти	лв./хектолитър	90	90	90	90
8.16.	Акциз на бира - основна ставка - намалена ставка за бира, произведена от независими малки пивоварни	лв./хектолитър градус Плато	1,5 0,75	1,5 0,75	1,5 0,75	1,5 0,75
8.17.	Акциз на природния газ: - използван като моторно гориво, с кодове по КН 2711 12 11 до 2711 19 00. ⁷	лв./гигаджаул	0 (1 март - 31 юли) 0,85 (от 1 август)	0,85	0,85	0,85
8.18.	- използван като гориво за отопление Акциз на тежки горива: - използвани като моторно гориво - използвани като гориво за отопление	лв./1000 кг.	0,60 646 400	0,60 646 400	0,60 646 400	0,60 646 400
9.	Данък върху застрахователните премии	%	2	2	2	2
10.	Размер на минималната работна заплата	лева	780 лв.	933 лв.	Определена съгласно чл. 244 от Кодекса на труда (прогнозен размер - 1 052 лв.)	Определена съгласно чл. 244 от Кодекса на труда (прогнозен размер - 1 146 лв.)

ОСНОВНИ ДОПУСКАНИЯ		Мерна единица	2023 г.	2024 г.	2025 г.	2026 г.
№	А	Б	1	2	3	4
11.	Размер на осигурителните вноски за държавното обществено осигуряване в т.ч.:					
11.1.	за фонд „Пенсии” ¹⁰		19,8 за родените преди 1 януари 1960 г.;	19,8 за родените преди 1 януари 1960 г.;	19,8 за родените преди 1 януари 1960 г.;	19,8 за родените преди 1 януари 1960 г.;
			14,8 за родените след 31 декември 1959 г.	14,8 за родените след 31 декември 1959 г.	14,8 за родените след 31 декември 1959 г.	14,8 за родените след 31 декември 1959 г.
11.2.	за фонд „Пенсии за лицата по чл. 69” ¹⁰		60,8 за родените преди 1 януари 1960 г.;	60,8 за родените преди 1 януари 1960 г.;	60,8 за родените преди 1 януари 1960 г.;	60,8 за родените преди 1 януари 1960 г.;
		%	55,8 за родените след 31 декември 1959 г.	55,8 за родените след 31 декември 1959 г.	55,8 за родените след 31 декември 1959 г.	55,8 за родените след 31 декември 1959 г.
11.3.	за фонд „Общо заболяване и майчинство”		3,5	3,5	3,5	3,5
11.4.	за фонд „Трудова злополука и професионална болест”		0,7	0,7	0,7	0,7
			(от 0,4 до 1,1 на сто в зависимост от степента на риска)	(от 0,4 до 1,1 на сто в зависимост от степента на риска)	(от 0,4 до 1,1 на сто в зависимост от степента на риска)	(от 0,4 до 1,1 на сто в зависимост от степента на риска)
11.5.	за фонд „Безработица”		1	1	1	1
12.	Размер на осигурителната вноска за здравно осигуряване	%	8	8	8	8
13.	Размер на осигурителните вноски за допълнително задължително пенсионно осигуряване – универсални пенсионни фондове	%	5	5	5	5
14.	Размер на осигурителната вноска за Учителския пенсионен фонд	%	4,3	4,3	4,3	4,3
15.	Размер на осигурителните вноски за допълнително задължително пенсионно осигуряване за работещите при условията на първа и втора категория труд - професионални пенсионни фондове	%	12 на сто - за лицата, работещи при условията на I категория труд;	12 на сто - за лицата, работещи при условията на I категория труд;	12 на сто - за лицата, работещи при условията на I категория труд;	12 на сто - за лицата, работещи при условията на I категория труд;

ОСНОВНИ ДОПУСКАНИЯ		Мерна единица	2023 г.	2024 г.	2025 г.	2026 г.
№	А	Б	1	2	3	4
			<i>7 на сто - за лицата, работещи при условията на II категория труд</i>	7 на сто - за лицата, работещи при условията на II категория труд	7 на сто - за лицата, работещи при условията на II категория труд	7 на сто - за лицата, работещи при условията на II категория труд
16.	Размер на вноската за фонд „Гарантирани вземания на работниците и служителите“	%	0	0	0	0
17.	Размер на гарантирания минимален доход (ГМД)	лева	75	-	-	-
17.1.	Линия на бедност	лева	504 лв., считано от 1 януари	526 лв., считано от 1 януари	Определена в съответствие с Методика за определяне на линията на бедност за страната, приета с ПМС № 241 от 2019 г.	Определена в съответствие с Методика за определяне на линията на бедност за страната, приета с ПМС № 241 от 2019 г.
18.	Максимален месечен размер на осигурителния доход през календарната година	лева	3400	3 750	4 130	4 430
19.	Минимален месечен размер на осигурителния доход през календарната година за самоосигуряващите се лица	лева	780 лв. считано от 1 август	933 лв.	На равнището на прогнозния размер на МРЗ	На равнището на прогнозния размер на МРЗ
20.	Разпределение на осигурителните вноски между осигурители и осигурени лица в т.ч.:					
20.1.	Разпределение на осигурителните вноски между осигурители и осигурени лица за фонд „Общо заболяване и майчинство“ и фонд „Безработица“	съотношение	60:40	60:40	60:40	60:40
20.2.	Размер на осигурителната вношка за фонд „Пенсии“ за осигурители и осигурени лица	%	11,02:8,78 за лицата родени преди 1 януари 1960 г.	11,02:8,78 за лицата родени преди 1 януари 1960 г.	11,02:8,78 за лицата родени преди 1 януари 1960 г.	11,02:8,78 за лицата родени преди 1 януари 1960 г.

ОСНОВНИ ДОПУСКАНИЯ		Мерна единица	2023 г.	2024 г.	2025 г.	2026 г.
№	А	Б	1	2	3	4
20.3.	Разпределение на здравноосигурителната вноска между осигурители и осигурени лица	съотношение	8,22:6,58 за лицата, родени след 31 декември 1959 г. 60:40	8,22:6,58 за лицата, родени след 31 декември 1959 г. 60:40	8,22:6,58 за лицата, родени след 31 декември 1959 г. 60:40	8,22:6,58 за лицата, родени след 31 декември 1959 г. 60:40
21.	Минимален размер на пенсията за осигурителен стаж и възраст		Увеличение с процента по чл. 100 от КСО, считано от 1 юли	Увеличение с процента по чл. 100 от КСО, считано от 1 юли	Увеличение с процента по чл. 100 от КСО, считано от 1 юли	Увеличение с процента по чл. 100 от КСО, считано от 1 юли
22.	Максимален размер на получаваните една или повече пенсии	лева	3 400 лв. за всички пенсии	3 400 лв. за всички пенсии	3 400 лв. за всички пенсии	3 400 лв. за всички пенсии
23.	Пенсионна политика		Осъвременяване съгласно чл. 100 от КСО, считано от 1 юли	Осъвременяване съгласно чл. 100 от КСО, считано от 1 юли	Осъвременяване съгласно чл. 100 от КСО, считано от 1 юли	Осъвременяване съгласно чл. 100 от КСО, считано от 1 юли
24.	Размер на месечното парично обезщетение за отглеждане на дете до 2-годишна възраст и обезщетение за отглеждане на дете до 8 годишна възраст от бащата (осиновителя)	лева	780	780	780	780
25.	Размер на средномесечния доход по чл. 4 от Закона за семейни помощи за деца	лева	610	810	860	910
26.	Размер на средномесечния доход по чл. 4а, ал. 2, т. 1 от Закона за семейни помощи за деца	лева	510	710	760	810
27.	Размер на средномесечния доход по чл. 4а, ал. 2, т. 2 от Закона за семейни помощи за деца	лева	от 510,01 до 610 лв. включително	от 710,01 до 810 лв. включително	от 760,01 до 860 лв. включително	от 810,01 до 910 лв. включително
28.	Размер на еднократната помощ при бременност по чл. 5а, ал. 1 от Закона за семейни помощи за деца	лева	150	225	225	225
29.	Размер на еднократната помощ при раждане на живо дете по чл. 6, ал. 1 от Закона за семейни помощи за деца в т.ч.:					

ОСНОВНИ ДОПУСКАНИЯ		Мерна единица	2023 г.	2024 г.	2025 г.	2026 г.
№	А	Б	1	2	3	4
29.1.	- за първо дете		250	375	375	375
29.2.	- за второ дете		600	900	900	900
29.3.	- за трето дете	лева	300	450	450	450
29.4.	- за четвърто и всяко следващо дете		200	300	300	300
30.	Размер на допълнителната еднократна помощ за дете с установени трайни увреждания 50 и над 50 на сто до навършване на двегодишна възраст по чл. 6, ал. 6 от Закона за семейни помощи за деца	лева	100	100	100	100
31.	Размер на еднократната помощ при осиновяване на дете по чл. 6б, ал. 1 от Закона за семейни помощи за деца	лева	250	375	375	375
32.	Размер на еднократната помощ за отглеждане на близнаци по чл. 6а, ал. 1 от Закона за семейни помощи за деца	лева	1200	1200	1200	1200
33.	Размер на еднократната помощ за отглеждане на дете от майка (осиновителка) студентка, учаща в редовна форма на обучение, по чл. 8в, ал. 1 от Закона за семейни помощи за деца	лева	2880	2880	2880	2880
34.	Размер на месечните помощи за отглеждане на дете до навършване на една година по чл. 8, ал. 1 от Закона за семейни помощи за деца	лева	200	200	200	200
35.	Размер на месечните помощи за отглеждане на дете до завършване на средно образование, но не повече от 20-годишна възраст, по чл. 7, ал. 1 от Закона за семейни помощи за деца в т.ч.:					
35.1.	- за семейство с едно дете		50	50	50	50
35.2.	- за семейство с две деца	лева	110	110	110	110
35.3.	- за семейство с три деца		165	165	165	165

ОСНОВНИ ДОПУСКАНИЯ		Мерна единица	2023 г.	2024 г.	2025 г.	2026 г.
№	А	Б	1	2	3	4
35.4.	- за семейство с четири деца, като за всяко следващо дете в семейството помощта за семейството расте с 20 лв.		175	175	175	175
36.	Размер на месечната помощ за отглеждане на близнаци по чл. 7, ал. 6 от Закона за семейни помощи за деца	лева	75	75	75	75
37.	Размер на месечната помощ за отглеждане на дете с трайно увреждане по чл. 8д от Закона за семейни помощи за деца за родители (осиновители), семейства на роднини или близки и доброволни приемни семейства, при които са настанени деца с трайни увреждания в т.ч.:					
37.1.	- за дете с определени 90 и над 90 на сто вид и степен на увреждане или степен на трайно намалена работоспособност		930	1 180	1 180	1 180
37.2.	- за дете с определени от 70 до 90 на сто вид и степен на увреждане или степен на трайно намалена работоспособност	лева	450	570	570	570
37.3.	- за дете с определени от 50 до 70 на сто вид и степен на увреждане или степен на трайно намалена работоспособност		350	450	450	450
38.	Размер на месечната помощ за отглеждане на дете с трайно увреждане по чл. 8д от Закона за семейни помощи за деца за професионални приемни семейства, при които са настанени деца с трайни увреждания в т.ч.:					
38.1.	- за дете с определени 90 и над 90 на сто вид и степен на увреждане или степен на трайно намалена работоспособност	лева	490	620	620	620

ОСНОВНИ ДОПУСКАНИЯ		Мерна единица	2023 г.	2024 г.	2025 г.	2026 г.
№	А	Б	1	2	3	4
38.2.	- за дете с определени от 70 до 90 на сто вид и степен на увреждане или степен на трайно намалена работоспособност		420	530	530	530
38.3.	- за дете с определени от 50 до 70 на сто вид и степен на увреждане или степен на трайно намалена работоспособност		350	450	450	450
39.	Размер на месечната помощ за дете без право на наследствена пенсия от починал родител	лева	150	150	150	150
40.	Размер на еднократната помощ за ученици по чл. 10а от Закона за семейни помощи за деца	лева	300 лв. за учебната 2023/2024 година	300 лв. за учебната 2024/2025 година	300 лв. за учебната 2025/2026 година	300 лв. за учебната 2026/2027 година
41.	Размер на еднократната помощ за ученици в осми клас, по чл. 10б от Закона за семейни помощи за деца	лева	300 лв. за учебната 2023/2024 година	300 лв. за учебната 2024/2025 година	300 лв. за учебната 2025/2026 година	300 лв. за учебната 2026/2027 година
42.	Минимален дневен размер на обезщетението за безработица по чл. 54б, ал. 2 от Кодекса за социално осигуряване	лева	18	18	18	18
43.	Максимален дневен размер на обезщетението за безработица по чл. 54б, ал. 2 от Кодекса за социално осигуряване	лева	85,71	107,14	107,14	107,14
44.	Временна солидарна вноска ¹¹	%	33 (до септември) 50 (октомври-декември)	0	0	0

Забележки:

¹ По т. 1 – въведените като временна мярка намалени данъчни ставки на ДДС (от 20% на 9%) за доставка на книги, на храна, подходяща за бебета или за малки деца и на бебешки пелени и подобни хигиенни артикули, считано от 1 януари 2023 г. действат като постоянна мярка (ДВ, бр. 102 от 2022 г.).

² По т. 1 – предложено е удължаване на действието на намалените данъчни ставки на ДДС (от 20% на 9%) за ресторантьорски и кетъринг услуги от 31 декември 2023 г. на 31 декември 2024 г. Останалите ставки за доставка на обща туристическа услуга, както и за доставка на услуга за използване на спортни съоръжения действат до 31 декември 2023 г.

³ По т. 1 – временните намалени ставки на ДДС за доставка на централно отопление и природен газ са в сила за периода от 9 юли 2022 г. до 1 юли 2023 г. (ДВ, бр. 52 от 2022 г.).

⁴ **По т. 1** – нулевата ставка на ДДС за брашно и хляб се прилага в периода от 9 юли 2022 г. до 31 декември 2023 г. (ДВ, бр. 102 от 2022 г.). Предложено е удължаване на срока до 30 юни 2024 г. за прилагане на нулевата ставка.

⁵ **По т. 2** – от 1 януари 2024 г. е предвидено въвеждането на национален допълнителен данък (domestic top-up tax) в съответствие с Директива (ЕС) 2022/2523 на Съвета за осигуряване на глобално минимално ниво на данъчно облагане за групите на мултинационалните предприятия (MNE) и големите местни групи в Съюза.

⁶ **По т. 5** – ставката на данъка върху разходите в натура по чл. 204, ал. 1, т. 4 на ЗКПО от 1 януари 2022 г. е намалена от 10% на 3%.

⁷ **По т. 8.3 и 8.17** – нулева акцизна ставка за втечен нефтен газ (LPG) с кодове по КН от 2711 12 11 до 2711 19 00 и за природен газ с кодове по КН 2711 11 00 и 2711 21 00, използвани като моторно гориво, действа от 9 юли 2022 г. до 31 юли 2023 г. (първоначалният срок до 30 юни 2025 г. е съкратен).

⁸ **По т. 8.6** – освобождаването от облагане с акциз на електрическата енергия с код по КН 2716 действа от 9 юли 2022 г. до 31 юли 2023 г. (първоначалният срок до 30 юни 2025 г. е съкратен).

⁹ **По т. от 8.7 до 8.13** – считано от 1 март 2023 г. е въведено поетапно увеличаване на акцизните ставки за пури и пурети, тютюн за пушене (за лула и цигари), нагреваеми тютюневи изделия, течност за електронна цигара, съдържаща никотин, както и изменение на специфичния и пропорционалния акциз за цигарите. От 1 август 2023 г. се повишава ставката на течност за електронна цигара и се включва и течността несъдържаща никотин. Предложено е въвеждането на акциз на нагреваемо изделие със съдържание, различно от тютюн, от 1 януари 2024 г.

¹⁰ **По т. 11.1 и 11.2** – посочените размери за осигурителната вноска за фонд „Пенсии” и за фонд „Пенсии за лицата по чл. 69“ за лицата, родени след 31 декември 1959 г. са за лицата, които се осигуряват и за допълнително задължително пенсионно осигуряване в универсален пенсионен фонд.

¹¹ **По т. 44** – въведена е временна солидарна вноска по Регламент (ЕС) 2022/1854 на Съвета от 6 октомври 2022 година за спешна намеса за справяне с високите цени на енергията, която се внася за генерираните свръхпечалби от дружествата и местата на стопанска дейност от Съюза, извършващи дейност в отраслите на суровия нефт, природния газ, въглищата и нефтопреработването. Прието е ставката за солидарната вноска да е 33 на сто за периода до септември 2023 г. и 50 на сто за периода октомври - декември 2023 г.

**ПРИЛОЖЕНИЕ № 3:
КОНСОЛИДИРАНА ФИСКАЛНА ПРОГРАМА ЗА ПЕРИОДА 2021-2026 Г.**

Показатели млн. лв.	2021 Отчет	2022 Отчет	2023 Програма	2023 Очакв.	2024 Проект	2025 Прогноза	2026 Прогноза
Приходи, помощи и дарения	52 458,9	64 788,7	69 471,8	67 192,9	75 163,6	80 577,9	85 360,6
Данъчно-осигурителни приходи	40 876,3	46 783,0	53 166,0	52 874,9	57 824,7	62 343,3	67 330,6
Преки данъци	8 258,4	9 923,8	11 624,3	11 597,1	12 868,8	13 918,9	15 079,0
Корпоративни данъци	3 406,4	4 592,6	5 510,0	5 410,0	5 930,0	6 380,0	7 010,0
от нефинансови предприятия	3 195,2	4 373,8	5 229,4	5 094,5	5 620,3	5 999,6	6 637,0
от финансови институции	211,1	218,8	280,6	315,5	309,7	380,4	373,0
Данъци върху доходите на физическите лица	4 852,0	5 331,2	6 114,3	6 187,1	6 938,8	7 538,9	8 069,0
Приходи на социалното и здравното осигуряване	12 230,1	13 737,7	15 470,5	15 491,9	17 726,4	19 356,8	20 950,2
Осигурителни вноски за държавно обществено осигуряване	8 840,8	9 934,2	11 184,0	11 192,1	12 846,3	14 025,8	15 205,7
Здравноосигурителни вноски	3 389,2	3 803,5	4 286,5	4 299,8	4 880,1	5 331,0	5 744,5
Косвени данъци	18 976,3	21 541,5	23 406,5	22 533,5	25 378,0	27 172,0	29 343,5
ДДС	12 978,5	15 331,3	17 005,0	16 070,0	18 500,0	19 885,0	21 600,0
Акцизи	5 659,8	5 706,9	5 939,0	6 050,0	6 445,0	6 835,0	7 273,0
Данък върху застрахователните премии	48,3	52,2	57,5	61,5	63,0	67,0	70,5
Мита и митнически такси	289,7	451,2	405,0	352,0	370,0	385,0	400,0
Други данъци	1 411,5	1 580,0	2 664,6	3 252,4	1 851,5	1 895,6	1 957,8
Имуществени данъци	1 296,9	1 353,3	1 429,2	1 376,3	1 574,5	1 623,6	1 675,8
Други данъци по Закона за корпоративното подоходно облагане	114,8	153,1	167,0	170,0	261,0	272,0	282,0
Други данъци	-0,2	73,6	1 068,5	1 706,1	16,0	0,1	0,1
Неданъчни приходи	8 118,0	12 000,3	11 152,2	10 731,1	10 258,2	11 538,2	12 455,4
Превъзходство на приходите над разходите на БНБ					660,0	1 000,0	1 130,0
Други	8 118,0	12 000,3	11 152,2	10 731,1	9 598,2	10 538,2	11 325,4
Приходи от такси	2 556,2	2 618,5	2 913,8	2 893,6	3 467,8	3 379,4	3 422,4
Приходи и доходи от собственост	1 061,4	4 611,8	3 053,0	3 054,1	1 840,3	2 446,7	3 007,8
Глоби, санкции и наказателни лихви	439,4	447,3	526,6	516,8	548,5	553,8	562,1
Постъпления от продажба на нефинансови активи	1 868,1	2 410,2	2 924,6	3 056,2	2 481,2	2 838,3	3 017,4
Приходи от концесии	809,6	180,1	143,3	164,5	215,8	275,5	268,3
Други приходи	1 383,4	1 732,4	1 590,9	1 046,0	1 044,5	1 044,5	1 047,5
Помощи и дарения	3 464,6	6 005,4	5 153,6	3 586,9	7 080,7	6 696,4	5 574,6
помощи от страната	471,0	27,3	25,7	35,0	26,0	26,2	26,2
помощи от чужбина	2 993,6	5 978,2	5 127,9	3 551,9	7 054,7	6 670,2	5 548,4

Показатели млн. лв.	2021 Отчет	2022 Отчет	2023 Програма	2023 Очакв.	2024 Проект	2025 Прогноза	2026 Прогноза
Общо разходи и Вноска в общия бюджет на ЕС	56 253,4	66 112,3	74 051,8	73 012,9	81 382,9	87 024,3	92 328,0
Разходи	54 572,3	64 407,3	72 009,4	70 970,5	79 111,9	84 884,8	90 073,6
<i>Нелихвени разходи</i>	<i>53 943,7</i>	<i>63 755,5</i>	<i>71 185,7</i>	<i>70 143,9</i>	<i>78 101,2</i>	<i>83 352,4</i>	<i>87 822,5</i>
Текущи разходи	49 245,7	58 457,0	63 517,9	62 827,5	68 694,9	73 559,2	78 604,7
Персонал	13 150,2	14 640,4	15 982,8	16 722,6	18 014,2	18 765,1	19 456,8
Заплати	8 671,6	9 625,5	11 052,5	11 019,9	12 476,6	13 042,4	13 558,2
Други възнаграждения и плащания за персонала	1 612,0	1 824,7	1 268,1	2 123,4	1 402,6	1 421,9	1 476,1
Осигурителни вноски	2 866,7	3 190,2	3 662,2	3 579,3	4 135,1	4 300,8	4 422,4
Издържка - общо	5 180,2	7 091,5	8 849,8	8 488,1	8 196,2	7 840,2	8 163,5
Стипендии	114,9	132,4	165,3	140,4	174,4	173,6	177,2
Субсидии и други текущи трансфери - общо	7 280,2	10 466,5	6 850,1	6 631,6	6 401,9	7 053,9	7 913,1
Субсидии и други текущи трансфери	6 817,4	10 064,4	6 584,9	6 369,4	6 076,5	6 728,5	7 587,8
Субсидии и други текущи трансфери за осъществяване на болнична помощ	462,7	402,1	265,1	262,2	325,3	325,3	325,3
Социални и здравноосигурителни плащания	22 891,7	25 474,4	30 846,3	30 018,3	34 897,6	38 194,1	40 643,1
Пенсии	14 302,0	15 704,4	19 253,7	19 228,1	21 709,2	23 929,6	25 569,4
Текущи трансфери, обезщетения и помощи за домакинствата	3 621,7	4 140,3	5 038,9	4 394,7	5 557,4	5 775,3	5 918,2
Здравноосигурителни плащания	4 968,1	5 629,8	6 553,7	6 395,4	7 630,9	8 489,2	9 155,5
Предоставени текущи и капиталови трансфери за чужбина	46,8	47,3	20,7	74,6	27,5	27,5	27,5
Прираст на държавния резерв и изкупуване на земеделска продукция	31,2	110,8	31,3	31,3	31,3	31,3	31,3
Капиталови разходи	3 790,7	5 579,0	8 102,7	7 700,3	9 988,0	10 870,1	10 992,9
Резерв за непредвидени и/или неотложни разходи	1 457,9	213,2	336,8	336,8	370,2	396,7	417,3
- за допълващи и компенсиращи мерки във връзка с COVID-19 и други	1 255,9						
- по бюджетите на бюджетните организации	153,7	177,8	206,8	206,8	240,2	266,7	287,3
НЗОК	153,2	177,4	205,4	205,4	238,8	265,3	285,9
Народно събрание			0,5	0,5	0,5	0,5	0,5
Съдебна власт	0,5	0,4	0,9	0,9	0,9	0,9	0,9
- за предотвратяване, овладяване и преодоляване на последиците от бедствия	48,3	35,3	130,0	130,0	130,0	130,0	130,0
<i>Лихви</i>	<i>628,6</i>	<i>651,8</i>	<i>823,8</i>	<i>826,6</i>	<i>1 010,6</i>	<i>1 532,3</i>	<i>2 251,1</i>
Външни лихви	465,9	501,2	684,4	682,4	852,7	1 184,5	1 748,9
Вътрешни лихви	162,7	150,6	139,4	144,2	157,9	347,9	502,2
Вноска в общия бюджет на ЕС	1 681,0	1 705,0	2 042,4	2 042,4	2 271,1	2 139,6	2 254,3
Бюджетно салдо (+/-)	-3 794,4	-1 323,6	-4 580,0	-5 820,0	-6 219,3	-6 446,4	-6 967,4
Финансиране (+/-)	3 794,4	1 323,6	4 580,0	5 820,0	6 219,3	6 446,4	6 967,4

Забележка: За 2021, 2022 и 2023 г. сумите на ред „Резерв за непредвидени и/или неотложни разходи“ са посочени с оглед съпоставимост на информацията

Показатели в % от БВП	2021 Отчет	2022 Отчет	2023 Програма	2023 Очакв.	2024 Проект	2025 Прогноза	2026 Прогноза
Приходи, помощи и дарения	37,7%	38,6%	37,7%	35,1%	36,5%	37,0%	36,9%
Данъчно-осигурителни приходи	29,4%	27,9%	28,8%	27,7%	28,1%	28,6%	29,1%
<i>Преки данъци</i>	<i>5,9%</i>	<i>5,9%</i>	<i>6,3%</i>	<i>6,1%</i>	<i>6,3%</i>	<i>6,4%</i>	<i>6,5%</i>
Корпоративни данъци	2,5%	2,7%	3,0%	2,8%	2,9%	2,9%	3,0%
от нефинансови предприятия	2,3%	2,6%	2,8%	2,7%	2,7%	2,8%	2,9%
от финансови институции	0,2%	0,1%	0,2%	0,2%	0,2%	0,2%	0,2%
Данъци върху доходите на физическите лица	3,5%	3,2%	3,3%	3,2%	3,4%	3,5%	3,5%
<i>Приходи на социалното и здравното осигуряване</i>	<i>8,8%</i>	<i>8,2%</i>	<i>8,4%</i>	<i>8,1%</i>	<i>8,6%</i>	<i>8,9%</i>	<i>9,1%</i>
Осигурителни вноски за държавно обществено осигуряване	6,4%	5,9%	6,1%	5,9%	6,2%	6,4%	6,6%
Здравноосигурителни вноски	2,4%	2,3%	2,3%	2,2%	2,4%	2,4%	2,5%
<i>Косвени данъци</i>	<i>13,7%</i>	<i>12,8%</i>	<i>12,7%</i>	<i>11,8%</i>	<i>12,3%</i>	<i>12,5%</i>	<i>12,7%</i>
ДДС	9,3%	9,1%	9,2%	8,4%	9,0%	9,1%	9,3%
Акцизи	4,1%	3,4%	3,2%	3,2%	3,1%	3,1%	3,1%
Данък върху застрахователните премии	0,0%	0,0%	0,0%	0,0%	0,0%	0,0%	0,0%
Мита и митнически такси	0,2%	0,3%	0,2%	0,2%	0,2%	0,2%	0,2%
<i>Други данъци</i>	<i>1,0%</i>	<i>0,9%</i>	<i>1,4%</i>	<i>1,7%</i>	<i>0,9%</i>	<i>0,9%</i>	<i>0,8%</i>
Имуществени данъци	0,9%	0,8%	0,8%	0,7%	0,8%	0,7%	0,7%
Други данъци по Закона за корпоративното подоходно облагане	0,1%	0,1%	0,1%	0,1%	0,1%	0,1%	0,1%
Други данъци	0,0%	0,0%	0,6%	0,9%	0,0%	0,0%	0,0%
Неданъчни приходи	5,8%	7,2%	6,0%	5,6%	5,0%	5,3%	5,4%
<i>Превишение на приходите над разходите на БНБ</i>					<i>0,3%</i>	<i>0,5%</i>	<i>0,5%</i>
<i>Други</i>	<i>5,8%</i>	<i>7,2%</i>	<i>6,0%</i>	<i>5,6%</i>	<i>4,7%</i>	<i>4,8%</i>	<i>4,9%</i>
Приходи от такси	1,8%	1,6%	1,6%	1,5%	1,7%	1,6%	1,5%
Приходи и доходи от собственост	0,8%	2,7%	1,7%	1,6%	0,9%	1,1%	1,3%
Глоби, санкции и наказателни лихви	0,3%	0,3%	0,3%	0,3%	0,3%	0,3%	0,2%
Постъпления от продажба на нефинансови активи	1,3%	1,4%	1,6%	1,6%	1,2%	1,3%	1,3%
Приходи от концесии	0,6%	0,1%	0,1%	0,1%	0,1%	0,1%	0,1%
Други приходи	1,0%	1,0%	0,9%	0,5%	0,5%	0,5%	0,5%
Помощи и дарения	2,5%	3,6%	2,8%	1,9%	3,4%	3,1%	2,4%
помощи от страната	0,3%	0,0%	0,0%	0,0%	0,0%	0,0%	0,0%
помощи от чужбина	2,2%	3,6%	2,8%	1,9%	3,4%	3,1%	2,4%

Показатели в % от БВП	2021 Отчет	2022 Отчет	2023 Програма	2023 Очакв.	2024 Проект	2025 Прогноза	2026 Прогноза
Общо разходи и Вноска в общия бюджет на ЕС	40,5%	39,4%	40,1%	38,2%	39,5%	40,0%	39,9%
Разходи	39,3%	38,4%	39,0%	37,1%	38,4%	39,0%	38,9%
<i>Нелихвени разходи</i>	<i>38,8%</i>	<i>38,0%</i>	<i>38,6%</i>	<i>36,7%</i>	<i>37,9%</i>	<i>38,3%</i>	<i>38,0%</i>
Текущи разходи	35,4%	34,8%	34,4%	32,9%	33,4%	33,8%	34,0%
Персонал	9,5%	8,7%	8,7%	8,7%	8,8%	8,6%	8,4%
Заплати	6,2%	5,7%	6,0%	5,8%	6,1%	6,0%	5,9%
Други възнаграждения и плащания за персонала	1,2%	1,1%	0,7%	1,1%	0,7%	0,7%	0,6%
Осигурителни вноски	2,1%	1,9%	2,0%	1,9%	2,0%	2,0%	1,9%
Издържка - общо	3,7%	4,2%	4,8%	4,4%	4,0%	3,6%	3,5%
Стипендии	0,1%	0,1%	0,1%	0,1%	0,1%	0,1%	0,1%
Субсидии и други текущи трансфери - общо	5,2%	6,2%	3,7%	3,5%	3,1%	3,2%	3,4%
Субсидии и други текущи трансфери	4,9%	6,0%	3,6%	3,3%	3,0%	3,1%	3,3%
Субсидии и други текущи трансфери за осъществяване на болнична помощ	0,3%	0,2%	0,1%	0,1%	0,2%	0,1%	0,1%
Социални и здравноосигурителни плащания	16,5%	15,2%	16,7%	15,7%	17,0%	17,5%	17,6%
Пенсии	10,3%	9,4%	10,4%	10,1%	10,5%	11,0%	11,1%
Текущи трансфери, обезщетения и помощи за домакинствата	2,6%	2,5%	2,7%	2,3%	2,7%	2,7%	2,6%
Здравноосигурителни плащания	3,6%	3,4%	3,6%	3,3%	3,7%	3,9%	4,0%
Предоставени текущи и капиталови трансфери за чужбина	0,0%	0,0%	0,0%	0,0%	0,0%	0,0%	0,0%
Прираст на държавния резерв и изкупуване на земеделска продукция	0,0%	0,1%	0,0%	0,0%	0,0%	0,0%	0,0%
Капиталови разходи	2,7%	3,3%	4,4%	4,0%	4,9%	5,0%	4,8%
Резерв за непредвидени и/или неотложни разходи	1,0%	0,1%	0,2%	0,2%	0,2%	0,2%	0,2%
- за допълващи и компенсиращи мерки във връзка с COVID-19 и други	0,9%						
- по бюджетите на бюджетните организации	0,1%	0,1%	0,1%	0,1%	0,1%	0,1%	0,1%
НЗОК	0,1%	0,1%	0,1%	0,1%	0,1%	0,1%	0,1%
Народно събрание			0,0%	0,0%	0,0%	0,0%	0,0%
Съдебна власт	0,0%	0,0%	0,0%	0,0%	0,0%	0,0%	0,0%
- за предотвратяване, овладяване и преодоляване на последиците от бедствия	0,0%	0,0%	0,1%	0,1%	0,1%	0,1%	0,1%
<i>Лихви</i>	<i>0,5%</i>	<i>0,4%</i>	<i>0,4%</i>	<i>0,4%</i>	<i>0,5%</i>	<i>0,7%</i>	<i>1,0%</i>
Външни лихви	0,3%	0,3%	0,4%	0,4%	0,4%	0,5%	0,8%
Вътрешни лихви	0,1%	0,1%	0,1%	0,1%	0,1%	0,2%	0,2%
Вноска в общия бюджет на ЕС	1,2%	1,0%	1,1%	1,1%	1,1%	1,0%	1,0%
Бюджетно салдо (+/-)	-2,7%	-0,8%	-2,5%	-3,0%	-3,0%	-3,0%	-3,0%
Финансиране (+/-)	2,7%	0,8%	2,5%	3,0%	3,0%	3,0%	3,0%

Б В П

138 979,4 167 809,0 184 485,9 191 181,7 205 848,7 217 811,3 231 356,8

ПРИЛОЖЕНИЕ № 4:
ТАВАНИ НА РАЗХОДИТЕ ПО БЮДЖЕТНИ ОРГАНИЗАЦИИ ЗА ПЕРИОДА 2024-2026 Г.

(в хил. лв.)

№	Бюджетни организации	2024 г.	2025 г.	2026 г.
1	Администрация на президента	10 720,8	10 744,5	10 770,0
2	Министерски съвет	158 445,3	160 041,5	161 401,6
3	Конституционен съд	8 858,0	5 858,0	5 858,0
4	Омбудсман	4 669,5	4 669,5	4 669,5
5	Министерство на финансите	734 112,4	735 591,3	735 064,8
6	Министерство на външните работи	179 087,8	179 327,3	179 550,7
7	Министерство на отбраната	2 129 194,0	2 141 505,0	2 156 041,0
8	Министерство на вътрешните работи	2 767 327,8	2 770 683,3	2 776 494,8
9	Министерство на правосъдието	486 990,6	488 042,3	489 123,9
10	Министерство на труда и социалната политика	2 862 221,0	3 062 097,9	3 238 612,8
11	Министерство на здравеопазването	1 058 723,4	1 061 333,9	1 066 644,3
12	Министерство на образованието и науката	1 133 025,2	1 195 178,9	1 245 595,1
13	Министерство на културата	403 350,5	413 537,2	421 288,3
14	Министерство на околната среда и водите	117 986,4	116 250,4	117 878,9
15	Министерство на икономиката и индустрията	92 469,7	90 822,7	90 458,5
16	Министерство на иновациите и растежа	58 323,7	57 537,5	42 382,2
17	Министерство на енергетиката	67 132,5	67 202,0	67 269,0
18	Министерство на туризма	28 342,3	27 707,1	27 724,0
19	Министерство на регионалното развитие и благоустройството	1 103 595,5	1 052 083,3	1 051 948,7
20	Министерство на земеделието и храните	303 743,7	305 283,1	308 721,2
21	Министерство на транспорта и съобщенията	696 301,8	733 926,4	739 669,1
22	Министерство на електронното управление	42 935,6	44 588,4	46 383,5
23	Министерство на младежта и спорта	137 444,4	140 454,9	143 100,5
24	Държавна агенция „Национална сигурност“	171 035,5	171 501,5	172 000,1
25	Комисия за разкриване на документите и за обявяване на принадлежност на български граждани към Държавна сигурност и разузнавателните служби на Българската народна армия	4 855,0	4 863,0	4 887,0
26	Комисия за защита от дискриминация	3 629,9	3 631,5	3 633,6
27	Комисия за защита на личните данни	5 808,9	5 817,6	5 818,1

№	Бюджетни организации	2024 г.	2025 г.	2026 г.
28	Комисия за отнемане на незаконно придобитото имущество	14 214,5	14 257,7	14 304,3
29	Комисия за противодействие на корупцията	10 887,1	10 922,0	10 959,0
30	Национална служба за охрана	54 968,4	53 975,6	53 983,4
31	Държавна агенция „Разузнаване“	49 467,0	49 622,0	49 762,0
32	Национален статистически институт	29 216,6	29 414,3	29 811,1
33	Комисия за защита на конкуренцията	6 960,5	6 630,2	6 647,4
34	Комисия за регулиране на съобщенията	15 466,3	14 736,2	14 847,6
35	Съвет за електронни медии	2 909,7	2 909,7	2 909,7
36	Комисия за енергийно и водно регулиране	13 072,2	14 310,1	15 300,1
37	Агенция за ядрено регулиране	8 233,0	8 247,4	8 262,2
38	Държавна комисия по сигурността на информацията	13 730,9	13 750,5	13 771,5
39	Държавна агенция „Държавен резерв и военновременни запаси“	58 262,4	58 440,0	58 775,5
40	Комисия за финансов надзор	21 050,4	20 947,5	21 186,2
41	Комисия за публичен надзор над регистрираните одитори	2 317,0	2 317,0	2 317,0
42	Централна избирателна комисия	7 360,8	7 360,8	7 360,8
43	Държавен фонд „Земеделие“	528 807,9	528 891,9	528 981,9
44	Национално бюро за контрол на специалните разузнавателни средства	2 142,4	1 942,4	1 942,4
45	Държавна агенция „Технически операции“	85 623,9	85 822,6	86 026,5
46	Сметна палата	29 271,8	29 623,3	30 009,1
47	Национален осигурителен институт	24 336 092,0	26 569 311,9	28 229 059,2
	в т.ч. Пенсии	21 603 997,7	23 802 776,9	25 419 888,6
48	Фонд „Гарантирани вземания на работниците и служителите“	4 801,7	4 813,0	4 821,9
49	Учителски пенсионен фонд	105 202,7	126 851,8	149 519,7
50	Национална здравноосигурителна каса	8 163 353,1	9 049 575,6	9 738 609,2

**ПРИЛОЖЕНИЕ № 5:
ПРЕПОРЪЧИТЕЛНИ ТАВАНИ НА РАЗХОДИТЕ ПО БЮДЖЕТИТЕ НА НАРОДНОТО СЪБРАНИЕ И НА
СЪДЕБНАТА ВЛАСТ ЗА ПЕРИОДА 2024-2026 Г.**

(в хил. лв.)

№	Бюджетни организации	2024 г.	2025 г.	2026 г.
1	Народно събрание	116 172,9	138 293,9	105 765,9
2	Висш съдебен съвет	1 221 324,9	1 222 673,9	1 226 925,5

**ПРИЛОЖЕНИЕ № 6:
РАЗМЕРИ НА БЮДЖЕТНИТЕ ВЗАИМООТНОШЕНИЯ (ТРАНСФЕРИТЕ) НА ДЪРЖАВНИЯ БЮДЖЕТ С
БЮДЖЕТИТЕ НА БНТ, БНР, БТА, БАН, ДЪРЖАВНИТЕ ВИСШИ УЧИЛИЩА И ДЪРЖАВНИТЕ ВИСШИ ВОЕННИ
УЧИЛИЩА ЗА ПЕРИОДА 2024-2026 Г.**

(в хил. лв.)

№	Бюджетни взаимоотношения (трансфери)	2024 г.	2025 г.	2026 г.
1	Предоставени трансфери от централния бюджет за бюджета на Българската национална телевизия в т. ч. по чл. 70, ал. 4, т. 2 от Закона за радиото и телевизията	86 980,6 6 100,0	87 344,8 6 100,0	87 691,2 6 100,0
2	Предоставени трансфери от централния бюджет за бюджета на Българското национално радио в т. ч. по чл. 70, ал. 4, т. 2 от Закона за радиото и телевизията	62 974,4 3 900,0	63 021,8 3 900,0	63 066,4 3 900,0
3	Предоставени трансфери от централния бюджет за бюджета на Българската телеграфна агенция	11 856,5	11 856,5	11 856,5
4	Предоставени трансфери от бюджета на Министерството на образованието и науката за бюджетите на Българската академия на науките и държавните висши училища - общо	979 079,0	990 006,3	1 002 911,5
4.1	- за бюджета на Българската академия на науките	171 899,8	174 019,7	176 627,2
4.2	- за бюджетите на държавните висши училища	807 179,2	815 986,6	826 284,3
5	Предоставени трансфери от бюджета на Министерството на околната среда и водите за бюджета на Българската академия на науките	675,0	675,0	675,0

6 Предоставени трансфери от бюджета на Министерството на отбраната за бюджетите на държавните висши военни училища

59 040,2

61 326,4

63 594,5

**ПРИЛОЖЕНИЕ № 7:
РАЗМЕРИ НА РАЗХОДИТЕ И ТРАНСФЕРИТЕ (НЕТО) ПО СМЕТКИТЕ ЗА СРЕДСТВАТА ОТ ЕВРОПЕЙСКИЯ СЪЮЗ ЗА ПЕРИОДА 2024-2026 Г.**

(в хил. лв.)

№	Сметки за средствата от Европейския съюз	2024 г.			2025 г.			2026 г.		
		Общо разходи и трансфери (нето)	в т.ч.		Общо разходи и трансфери (нето)	в т.ч.		Общо разходи и трансфери (нето)	в т.ч.	
			к.2.1-к.2.2	Разходи		Трансфери (нето)	к.3.1-к.3.2		Разходи	Трансфери (нето)
1	2	2.1	2.2	3	3.1	3.2	4	4.1	4.2	
1	Сметка за средствата от Европейския съюз на Държавния фонд „Земеделие“	854 510,3	1 310 812,0	456 301,7	1 261 487,9	2 053 918,2	792 430,3	413 843,7	1 319 875,7	906 032,0
2	Сметка за средствата от Европейския съюз на Националния фонд	5 695 556,2	6 703 610,8	1 008 054,6	6 426 089,8	7 730 311,7	1 304 221,9	5 934 637,2	8 433 349,4	2 498 712,2
3	Други сметки за средства от Европейския съюз и средства по други международни програми и договори, за които се прилага режимът на сметките за средства от Европейския съюз	331 562,1	475 800,3	144 238,2	345 397,2	515 595,4	170 198,2	296 861,5	498 418,8	201 557,3

4.

**ПРИЛОЖЕНИЕ № 8:
РАЗМЕРИ НА РАЗХОДИТЕ И ТРАНСФЕРИТЕ (НЕТО) ПО ДРУГИ ИКОНОМИЧЕСКИ ОБОСОБЕНИ ЛИЦА И
СТРУКТУРНИ ЕДИНИЦИ, ВКЛЮЧЕНИ В КФП ЗА ПЕРИОДА 2024-2026 Г.**

(в хил. лв.)

№	Други икономически обособени лица, включени в КФП	2024 г.			2025 г.			2026 г.		
		Общо разходи и трансфери (нето)		в т.ч.	Общо разходи и трансфери (нето)		в т.ч.	Общо разходи и трансфери (нето)		в т.ч.
		к.2.1-к.2.2	Разходи	Трансфери (нето)	к.3.1-к.3.2	Разходи	Трансфери (нето)	к.4.1-к.4.2	Разходи	Трансфери (нето)
1	2	2.1	2.2	3	3.1	3.2	4	4.1	4.2	
1	Предприятие за управление на дейностите по опазване на околната среда	29 274,8	69 314,9	40 040,1	32 539,9	67 229,9	34 690,0	31 629,9	67 029,9	35 400,0
2	Фонд „Сигурност на електроенергийната система“	2 609 569,0	2 609 569,0		2 609 569,0	2 609 569,0		3 131 299,0	3 131 299,0	
3	Селскостопанска академия	18 000,0	71 909,0	53 909,0	18 000,0	73 587,0	55 587,0	18 000,0	75 523,4	57 523,4
4	Държавно предприятие „Научно-производствен център“	2 699,9	2 699,9		2 744,6	2 744,6		2 770,2	2 770,2	
5	Държавно предприятие „Управление и стопанисване на язовири“		22 836,7	22 836,7		22 836,7	22 836,7		22 836,7	22 836,7

**ПРИЛОЖЕНИЕ № 9:
РАЗМЕРИ НА ОСНОВНИТЕ БЮДЖЕТНИ ВЗАИМООТНОШЕНИЯ МЕЖДУ ЦЕНТРАЛНИЯ БЮДЖЕТ И
БЮДЖЕТИТЕ НА ОБЩИНИТЕ ЗА ПЕРИОДА 2024-2026 Г.**

(в хил. лв.)

№	Показатели	2024 г.	2025 г.	2026 г.
Основни бюджетни взаимоотношения - Всичко		7 812 497,4	8 420 294,9	8 941 160,0
от тях:				
1	Обща субсидия за делегираните от държавата дейности	6 927 959,1	7 535 756,6	8 056 621,7
2	Трансфери за местни дейности	458 228,1	458 228,1	458 228,1
от тях:				
2.1	Обща изравнителна субсидия	410 000,0	410 000,0	410 000,0
2.2	За зимно поддържане и снегочистване на общински пътища	48 228,1	48 228,1	48 228,1
3	Целева субсидия за капиталови разходи	426 310,2	426 310,2	426 310,2
от тях за:				
3.1	делегирани от държавата дейности	142 972,9	142 972,9	142 972,9
3.2	местни дейности	283 337,3	283 337,3	283 337,3

ПРИЛОЖЕНИЕ № 10: ДАНЪЧНИ РАЗХОДИ ЗА 2022 И 2024 Г.

Изготвената прогноза за данъчните разходи за 2024 г. представлява предварителна оценка на данъчните разходи по данъчни преференции и облекчения, регламентирани в Закона за данък върху добавената стойност, Закона за акцизите и данъчните складове, Закона за корпоративното подоходно облагане и Закона за данъците върху доходите на физическите лица за съответната година.

За целите на прогнозата е използван методът на преотстъпнените приходи. Това е най-често използваният метод за оценка на стойността на данъчните разходи, който се свежда до оценка на суми, които не са платени в бюджета в резултат на съществуването на определен данъчен разход.

При остойносттаване на данъчните разходи по различните видове данъци е използвана информацията от есенната макроикономическа прогноза на Министерството на финансите за периода 2024-2026 г., действащата нормативна уредба, предложените промени в законопроектите за изменение и допълнение на данъчните закони за 2024 г., основните допускания в актуализираната средносрочна бюджетна прогноза, разпоредбите от проекта на ЗДБРБ за 2023 г., както и отчетна информация, предоставена от Националната агенция за приходите, Агенция „Митници“, Националния статистически институт, Българска народна банка и др.

При оценката са взети предвид направените промени в ЗДДС (на основание § 5 на ЗИД на ЗДДС за изменение на чл. 66а от ЗДДС, обн. в ДВ, бр. 102 от 23.12.2022 г., в сила от 1 януари 2023 г.), където временният характер на ставката от 9% за доставка на книги и периодични печатни произведения, на храна, подходяща за бебета или за малки деца, и на бебешки пелени и подобни хигиенни артикули е изменен в постоянен. Предвид това, същите са включени в оценката на данъчните разходи за 2024 като постоянна мярка по ЗДДС.

(в хил. лв.)

Данъчни разходи по видове данъци, в т.ч.	2022 г. Отчет	2024 г. Проект
ДДС	213 114	276 326
Акцизи	160 266	172 670
Корпоративни данъци	470 079	613 465
Данъци върху доходите на физическите лица	578 821	696 684
Общо данъчни разходи	1 422 281	1 759 146
БВП	167 808 976	205 848 723
% от БВП	0,9%	0,9%