

РЕПУБЛИКА БЪЛГАРИЯ
МИНИСТЕРСТВО НА ФИНАНСИТЕ

ДЪРЖАВЕН ДЪЛГ

МАРТ 2006 г.

ISSN 1311 – 0039

Материалите са получени за редакционна обработка на 4 май 2006 г.

Информацията, публикувана в бюлетина, може да се ползва без специално разрешение, единствено с изричното позоваване на източника.

Издание на Министерството на финансите, дирекция „Държавен дълг“, тел. 9859 2497, 9859 2452.

Интернет страница: www.minfin.bg

Адрес на Министерството на финансите в Reuters: MFBG01

За абонамент: тел. 9145 1071

Предпечатна подготовка: Печатни издания на БНБ
Печат и книговезко изпълнение: Полиграфична база на БНБ.

СЪДЪРЖАНИЕ

1	Емисии на държавни ценни книжа	5
2	Динамика на вътрешния дълг	12
3	Динамика на външния дълг	21
4	Структура на държавния дълг	25
5	Структура на общинския дълг и социалноосигурителните фондове	32
6	Размер на консолидирания държавен дълг	34
	Приложения	35

Използвани съкращения

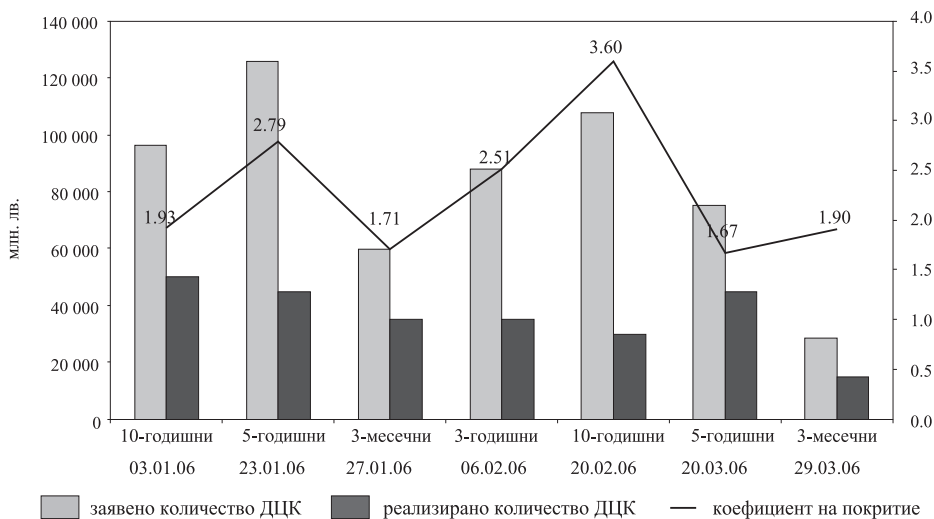
БВП	– <i>брутен вътрешен продукт</i>
ГДЦК	– <i>гаранционни държавни ценни книжа</i>
ДЦК	– <i>държавни ценни книжа</i>
ЕБВР	– <i>Европейска банка за възстановяване и развитие</i>
ЕИБ	– <i>Европейска инвестиционна банка</i>
ЗУНК	– <i>Закон за уреждане на необслужваните кредити, договорени до 31 декември 1990 г.</i>
ПМС	– <i>Постановление на Министерския съвет</i>
МВФ	– <i>Международен валутен фонд</i>
СБ	– <i>Световна банка</i>
ЈВІС	– <i>Japan Bank for International Cooperation (Японска банка за международно сътрудничество)</i>

През март Министерството на финансите в съответствие с обявения си емисионен календар за месеца емитира чрез провеждани от БНБ аукциони две емисии на държавни ценни книжа по реда на Наредба № 5, от които една емисия съкровищни бонове, продавани с отстъпка от номинала (№ BG3010106006 – 3-месечни), и една емисия на средносрочни съкровищни облигации от отворен тип (№ BG2030006113 – 5-годишни).

По време на аукционите първичните дилъри заявиха поръчки общо за 103 662.5 хил. лв., в т. ч. за тримесечни – 28 562.5 хил. лв., и за петгодишни – 75 100 хил. лв. (графика 1). Одобрените поръчки са с номинална стойност 60 000 хил. лв., в т. ч. тримесечни – 15 000 хил. лв., и петгодишни – 45 000 хил. лв. (графики 1 и 2). Среднопретегленият коефициент на покритие за реализираните през месеца емисии възлиза на 1.73, като за съответните видове ДЦК е, както следва: за тримесечните – 1.90, и петгодишни – 1.67 (графика 1).

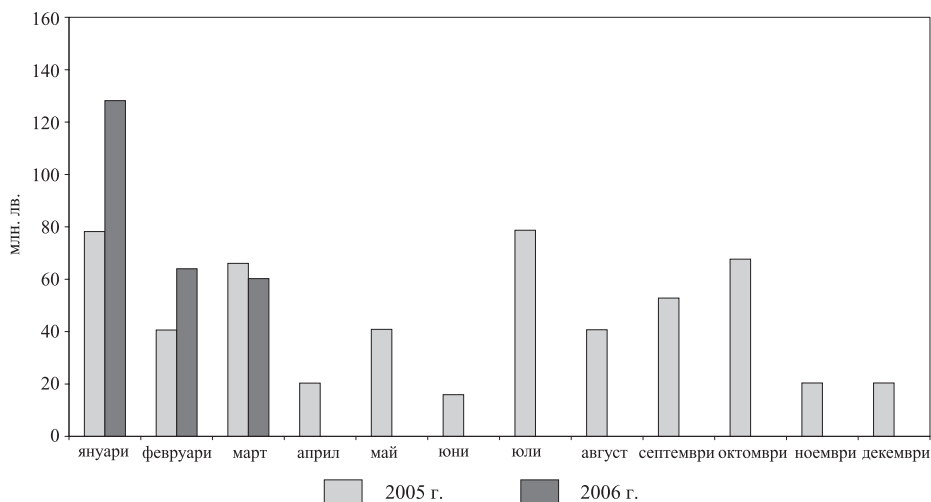
Графика 1

Заявено и реализирано количество ДЦК



Забележка: Емисиите на 3-, 5- и 10-годишни ДЦК са от отворен тип, като посочените дати са датите на проведените аукциони.

Реализирани емисии ДЦК



Цени за 100 лв. номинал на реализираните емисии

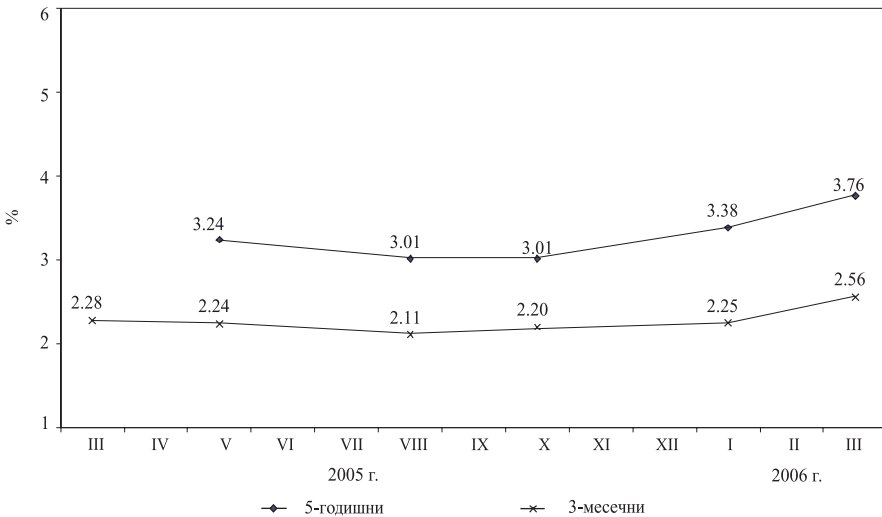
ФЕВРУАРИ 2006 г.

	3-годишни	10-годишни
	BG2030106111	BG2040006210
минимална	98.46	97.23
средна	98.74	97.61
максимална	99.24	98.75

МАРТ 2006 г.

	3-месечни	5-годишни
	BG3010106006	BG2030006113
минимална	99.33	95.01
средна	99.35	96.82
максимална	99.38	98.75

Динамика на средната годишна доходност на ДЦК на първичния пазар



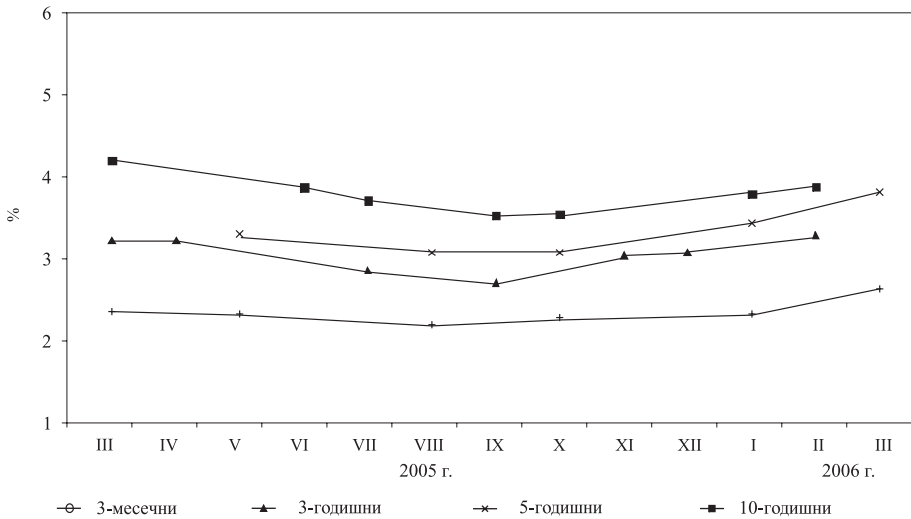
Емитираните ДЦК през март са с 5.9 млн. лв. по-малко в сравнение със същия период на 2005 г. (графика 2).

Достигнатата на първичния пазар доходност бележи известно покачване в сравнение с последните няколко месеца. Доходността на тримесечните съкровищни бонове регистрира увеличение с 31 базисни точки в сравнение с януари 2006 г., когато бе реализирана последната емисия ДЦК с такъв матуритет, достигайки стойност от 2.25% до 2.56%. При петгодишните съкровищни облигации доходността е 3.76%, което определя също покачване от 0.38 процентни пункта в сравнение с предходното отваряне на емисия с такъв матуритет (графика 3, 4 и 5).

През месеца обратно изкупените книжа, предназначени за пряка продажба на граждани, са на стойност 115.4 хил. лв.

Графика 4

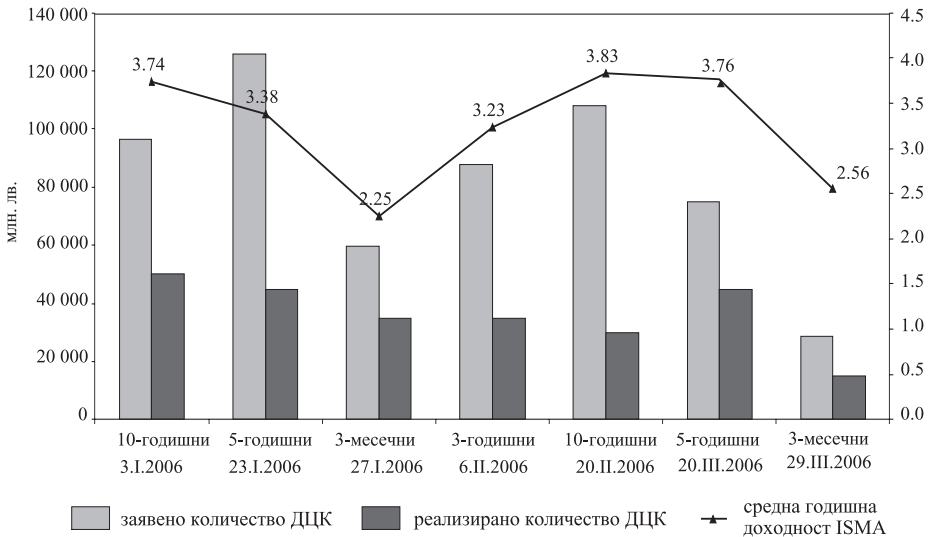
Доходност на ДЦК, постигната на първичния пазар по видове ДЦК



Забележки: Доходността е на ефективна годишна база.

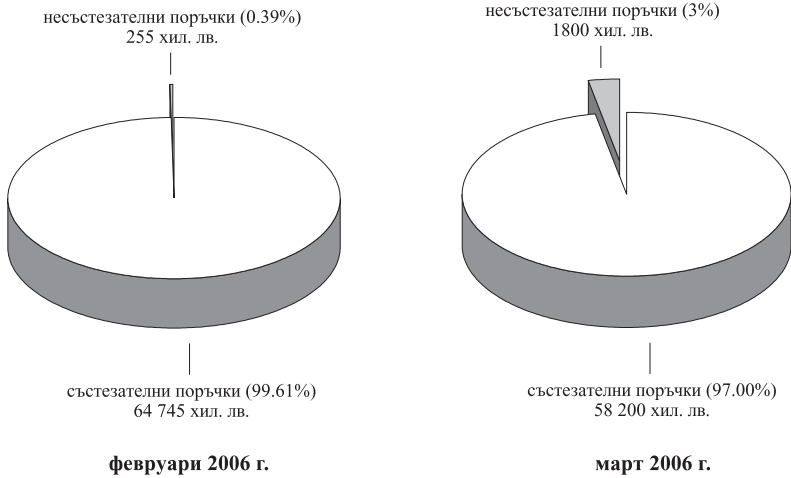
Графика 5

Доходност и реализирани обеми на ДЦК

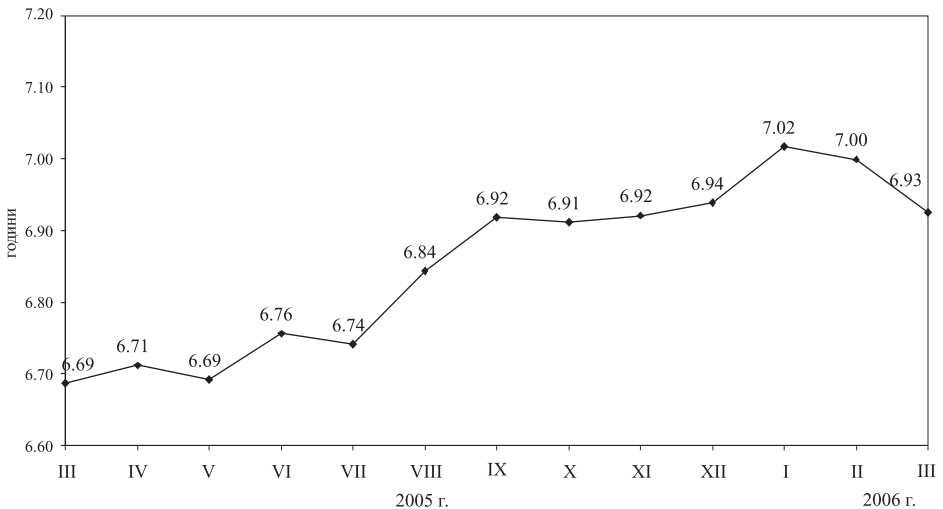


Забележка: Емисиите на 3-, 5- и 10-годишните ДЦК са от отворен тип, като са посочени датите на проведените аукциони.

ДЦК, закупени на първичния пазар чрез състезателни и несъстезателни поръчки

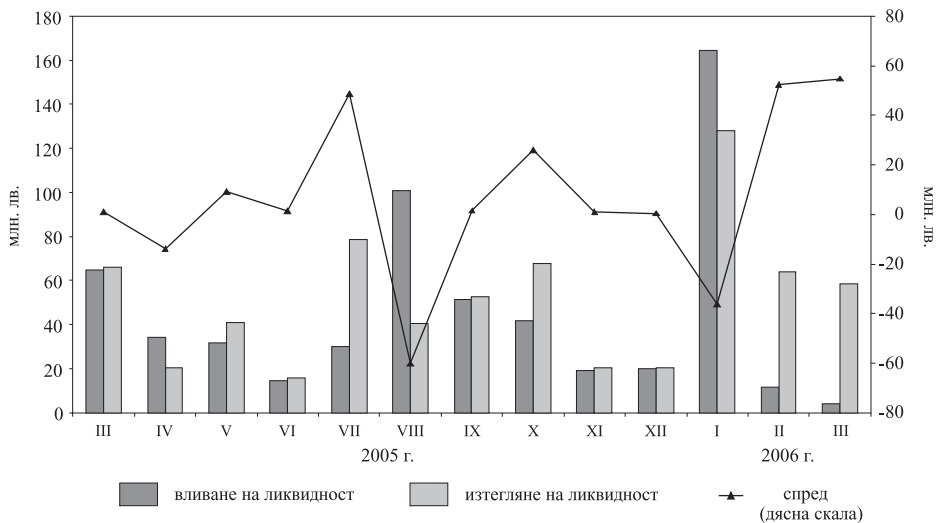


Средна продължителност в години на емисиите в обращение



Забележка: Средната продължителност е изчислена на база матуриретната структура на ДЦК, емитирани за финансиране на бюджетния дефицит.

Вливане и изтегляне на ликвидност чрез падежи и емисии на ДЦК



Предстоящи плащания по ДЦК през май 2006 г.

(хиЛ. лв.)

ДЦК	понеделник	вторник	сряда	четвъртък	петък
		2	3	4	5
облигации целеви					
	8	9	10	11	12
облигации целеви					257.80
	15	16	17	18	19
облигации целеви	359.07		13.48	877.56	
	22	23	24	25	26
облигации целеви	3 124.11		11 808.32	5.04	83.93
	29	30	31		
облигации целеви	377.57				

Забележка: Когато определеният за плащане ден е неработен, плащането се извършва на следващия работен ден.

Календар на емисиите ДЦК през май 2006 г.

Дата на аукциона	Дата на емисията	Дата на падежа	Срок на емисията	Предвиден обем (лв.)	Общ номинал на емисията (лв.)
29.05.2006*	31.05.2006	25.01.2011	5 години	45 000 000	
ОБЩО, в т. ч.:				45 000 000	
облигации				45 000 000	

* Емисия от отворен тип.

Министерството на финансите си запазва правото при необходимост да нанесе корекции в обявения календар.

Номиналният размер на вътрешния дълг в края на март възлиза на 2 961 677.6 хил. лв. В общия размер на дълга делът на емисиите на ДЦК е 85.5% (2 532 424.3 хил. лв.), а на ДЦК, емитирани във връзка със структурната реформа – 14.5%, или 429 253.3 хил. лв. (графика 9).

Емитираните от началото на годината до края на март книжа са на стойност 255 000 хил. лв. Изплатените държавни ценни книжа са 97 628.6 хил. лв., от които 15 000 хил. лв. са по краткосрочни бонове. В резултат на новоемитираните количества в матуриретната структура на емисиите на ДЦК се наблюдава увеличение на тримесечните ДЦК, както и на петгодишните ДЦК, чиито дялове достигнаха съответно до 1.97% и 32.1% за сметка на всички останали видове ДЦК, чиито дялове намаляват (графика 10). Среднопретегленият матурирет на емисиите на ДЦК е 6 години и 11 месеца. Държавните ценни книжа, емитирани за структурната реформа, към края на разглеждания период намаляха до 429 253.3 хил. лв.

Във валутната структура на дълга през месеца се забелязва известна промяна (графика 11). Дяловете на ДЦК в щатски долари и в евро намаляха и достигнаха съответно до 7% и 14.4%, докато делът на ДЦК в левове се увеличи спрямо предходния месец и достигна 78.6%. Матуриретната структура също претърпя известни изменения. Краткосрочните и средносрочните ДЦК нараснаха и достигнаха съответно 1.7% и 38.2% за сметка на дългосрочните ДЦК, които намаляха до 60.1%. (графика 12). Делът на ДЦК с фиксиран лихвен купон е 85.5%, а на тези с плаващ лихвен купон – 14.5%.

От началото на годината до края на март по ДЦК, емитирани на вътрешния пазар, са изплатени общо 48 986.2 хил. лв. лихви и отстъпки. В това число по емисии на ДЦК са изплатени 42 693.9 хил. лв., или 87.1% от общата сума на лихвите и отстъпките (графика 16). С най-голям относителен дял са платените лихви по петгодишните облигации – 42.6%, поради нарастващия обем на тези емисии, следвани от лихвените плащания по седмгодишните облигации – 24.4% (графика 15).

Вътрешен дълг

(хил. лв.)

Структура на дълга	Размер на дълга към 31.XII.2005 г.	Изменение на дълга през 2006 г.		Размер на дълга към 31.III.2006 г.
		увеличение	намаление	
I. ДЪЛГ ПО ЕМИСИИ НА ДЪРЖАВНИ ЦЕННИ КНИЖА				
1. ДЦК, емитирани през 2001 г.	221 328.9	-	28 325.9	193 003.0
1.1. Средносрочни	191 328.9	-	28 325.9	163 003.0
5-годишни	191 328.9	-	28 325.9	163 003.0
1.2. Дългосрочни	30 000.0	-	-	30 000.0
7-годишни	30 000.0	-	-	30 000.0
2. ДЦК, емитирани през 2002 г.	499 670.0	-	-	499 670.0
2.1. Средносрочни	174 750.0	-	-	174 750.0
5-годишни	174 750.0	-	-	174 750.0
2.2. Дългосрочни	324 920.0	-	-	324 920.0
7-годишни	240 000.0	-	-	240 000.0
10-годишни	84 920.0	-	-	84 920.0
3. ДЦК, емитирани през 2003 г.	857 136.4	-	53 744.0	803 392.4
3.1. Средносрочни	251 191.3	-	53 744.0	197 447.3
3-годишни	76 191.3	-	53 744.0	22 447.3
5-годишни	175 000.0	-	-	175 000.0
3.2. Дългосрочни	605 945.2	-	-	605 945.2
7-годишни	310 362.2	-	-	310 362.2
деноминирани в евро (левова равностойност)	205 362.2	-	-	205 362.2
10-годишни	100 000.0	-	-	100 000.0
15-годишни	195 583.0	-	-	195 583.0
деноминирани в евро (левова равностойност)	195 583.0	-	-	195 583.0
4. ДЦК, емитирани през 2004 г.	380 423.5	-	498.2	379 925.3
4.1. Средносрочни	220 423.5	-	498.2	219 925.3
3-годишни	111 540.8	-	193.2	111 347.6
5-годишни	108 882.7	-	305.0	108 577.7
деноминирани в евро (левова равностойност)	8 882.7	-	305.0	8 577.7
4.2. Дългосрочни	160 000.0	-	-	160 000.0
7-годишни	80 000.0	-	-	80 000.0
10-годишни	80 000.0	-	-	80 000.0
5. ДЦК, емитирани през 2005 г.	416 494.0	-	15 060.5	401 433.5
5.1. Краткосрочни	15 000.0	-	15 000.0	-
3-месечни	15 000.0	-	15 000.0	-
5.2. Средносрочни	251 494.0	-	60.5	251 433.5
3-годишни	150 638.3	-	53.6	150 584.7
5-годишни	100 855.7	-	6.8	100 848.9
деноминирани в евро (левова равностойност)	855.7	-	6.8	848.9
5.3. Дългосрочни	150 000.0	-	-	150 000.0
10-годишни	150 000.0	-	-	150 000.0
6. ДЦК, емитирани през 2006 г.	-	255 000.0	-	255 000.0
6.1. Краткосрочни	-	50 000.0	-	50 000.0
3-месечни	-	50 000.0	-	50 000.0
6.2. Средносрочни	-	125 000.0	-	125 000.0
3-годишни	-	35 000.0	-	35 000.0
5-годишни	-	90 000.0	-	90 000.0
6.3. Дългосрочни	-	80 000.0	-	80 000.0
10-годишни	-	80 000.0	-	80 000.0
ВСИЧКО РАЗДЕЛ I	2 375 052.9	255 000.0	97 628.6	2 532 424.3

(продължава)

(продължение)

(хил. лв.)

Структура на дълга	Размер на дълга към 31.XII.2005 г.	Изменение на дълга през 2006 г.		Размер на дълга към 31.III.2006 г.
		увеличение	намаление	
II. ДЪЛГ ПО ДЪРЖАВНИ ЦЕННИ КНИЖА, ЕМИТИРАНИ ЗА СТРУКТУРНАТА РЕФОРМА				
1. Държавни дългосрочни облигации, емитирани по реда на ПМС № 244/1991 г.	1 651.0	-	275.2	1 375.9
2. Държавни дългосрочни облигации, емитирани по реда на ПМС № 234/1992 г.	1 526.2	-	-	1 526.2
3. Държавни дългосрочни облигации, емитирани по реда на чл. 4 и 5 от ЗУНК/1993 г.				
в левове	5 598.1	-	-	5 598.1
деноминирани в щатски долари	138 472.5		9 890.9	128 581.6
левава равностойност	229 573.6			207 768.6
деноминирани в евро	116 943.2	-	8 353.1	108 590.1
левава равностойност	228 721.1			212 383.8
4. Държавни дългосрочни облигации, емитирани по реда на ПМС № 3/1994 г.	600.7		-	600.7
ВСИЧКО РАЗДЕЛ II	467 670.7			429 253.3
ОБЩ РАЗМЕР НА ДЪРЖАВНИЯ ДЪЛГ	2 842 723.5			2 961 677.6
III. ВЪТРЕШНИ ДЪРЖАВНИ ГАРАНЦИИ				
ОБЩ РАЗМЕР НА ВЪТРЕШНИЯ ДЪЛГ	2 842 723.5			2 961 677.6

Забележки:

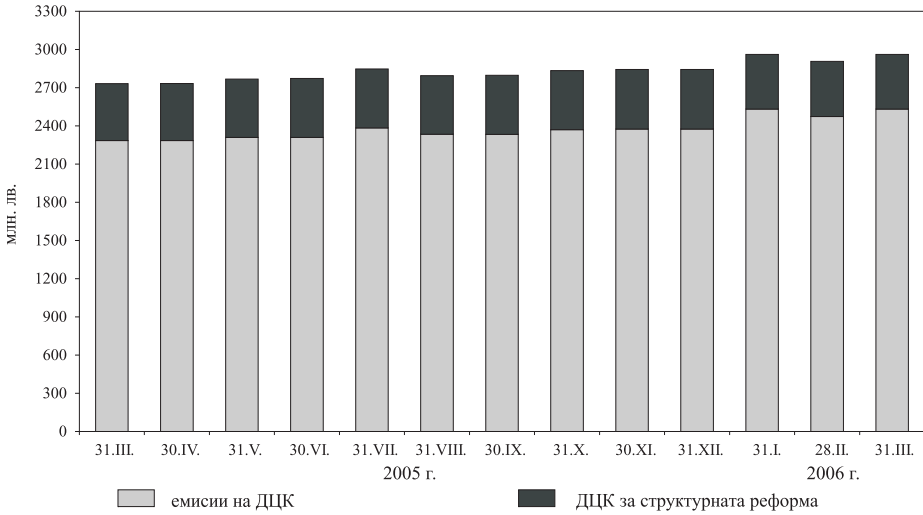
Считано от 1 април 2004 г., статистическото отчитане на общия размер на държавния, държавногарантирания и консолидирания дълг се променя. Възприетата от януари 2003 г. практика на отразяване на облигационните задължения по стойност на придобиване се преустановява. След промяната ценните книжа в състава на вътрешния и външния дълг се отчитат по номинална стойност.

Траншовете от МВФ се отпускат на централната банка, която впоследствие ги предоставя на правителството съгласно чл. 45 от Закона за БНБ. В резултат от това кредитите, предоставени от БНБ на МФ, представляват вътрешен дълг за правителството към БНБ, от една страна, и външен дълг за БНБ към МВФ – от друга.

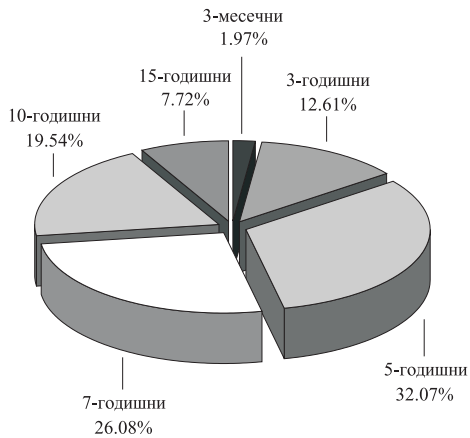
В настоящия месечен бюлетин дългът към МВФ е представен само в структурата на външния дълг и е изключен от вътрешния дълг. Това е направено поради възникването на грешки при ползването на информация за дълга.

Преизчисляването на дълга в щатски долари и евро е по централния курс на БНБ за съответните валути към българския лев за последния работен ден на периода.

Изменение на вътрешния държавен дълг

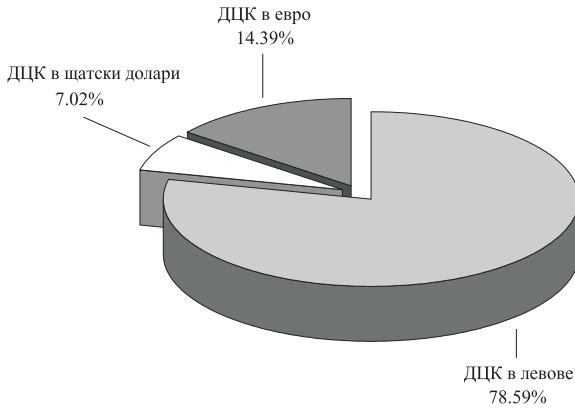


Емисии на ДЦК в обращение към 31 март

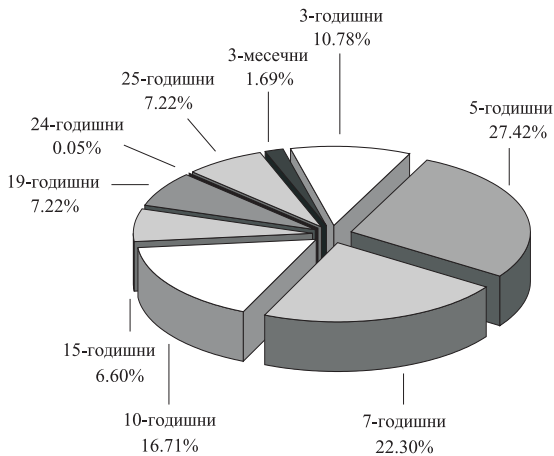


Забележка: Среднопретегленият матуритет на емисиите на ДЦК е 6 години и 11 месеца.

Валутна деноминация на ДЦК в обращение към 31 март



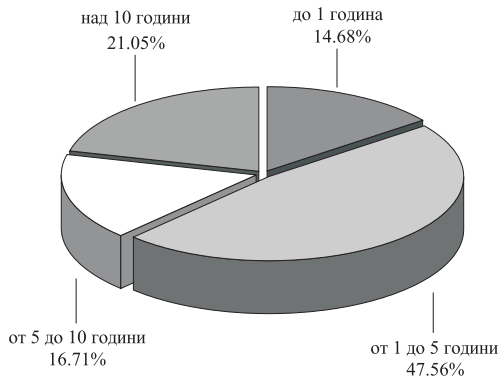
Матуритетна структура на ДЦК в обращение към 31 март



Съотношение между ДЦК с фиксиран и с плаващ доход в обращение към 31 март



Остатъчен срок на вътрешния дълг към 31 март



Разходи по вътрешния дълг за периода 1 януари – 31 март 2006 г.

(хил. лв.)

Структура на дълга	Размер на изплатените лихви (отстъпки)
I. ДЪЛГ ПО ЕМИСИИ НА ДЪРЖАВНИ ЦЕННИ КНИЖА	
1. ДЦК, емитирани през 2001 г.	3 402.4
1.1. Средносрочни*	3 402.4
5-годишни	3 402.4
2. ДЦК, емитирани през 2002 г.	11 447.7
2.1. Средносрочни	5 952.9
5-годишни	5 952.9
2.2. Дългосрочни	5 494.8
7-годишни	5 494.8
3. ДЦК, емитирани през 2003 г.	12 595.0
3.1. Средносрочни	6 145.5
3-годишни	1 624.3
5-годишни	4 521.2
3.2. Дългосрочни	6 449.5
7-годишни	3 109.7
10-годишни	3 339.7
4. ДЦК, емитирани през 2004 г.	7 794.6
4.2. Средносрочни	3 781.9
3-годишни	1 224.7
5-годишни	2 557.2
4.3. Дългосрочни	4 012.7
7-годишни	1 915.6
10-годишни	2 097.1
5. ДЦК, емитирани през 2005 г.	7 811.7
5.1. Краткосрочни	83.7
3-месечни	83.7
5.2. Средносрочни	4 514.4
3-годишни	2 611.9
5-годишни	1 902.5
5.3. Дългосрочни	3 213.7
10-годишни	3 213.7
6. ДЦК, емитирани през 2006 г.	-357.5
6.2. Средносрочни	-207.0
5-годишни	-207.0
6.3. Дългосрочни	-150.5
10-годишни	-150.5
ВСИЧКО РАЗДЕЛ I	42 693.9

(продължава)

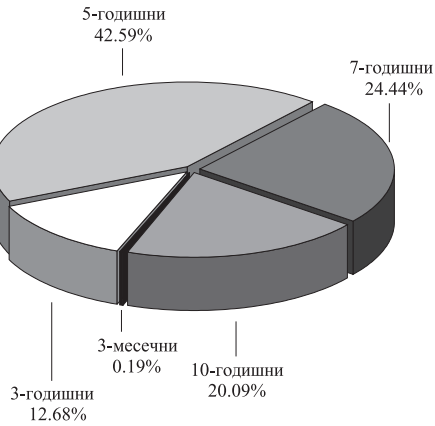
(продължение)

(хил. лв.)

Структура на дълга	Размер на изплатените лихви (отстъпки)
II. ДЪЛГ ПО ДЦК, ЕМИТИРАНИ В РЕЗУЛТАТ НА СТРУКТУРНАТА РЕФОРМА	
А. Дълг по ДЦК, емитирани за уреждане на необслужваните кредити на държавни предприятия към банките	
1. Облигации, емитирани по реда на ПМС 244/1991 г.	25.1
2. Облигации, емитирани по реда на ПМС 186/1992 г.	15.6
3. Облигации, емитирани по реда на чл. 4 и чл. 5 от ЗУНК/1993 г.	6 251.7
левови	0.0
деноминирани в щатски долари (в левове по курса за деня)	3 776.3
деноминирани в евро (в левове по фиксирания курс)	2 475.3
4. Облигации, емитирани по реда на ПМС 3/1994 г.	0.0
Всичко раздел А	6 292.3
ВСИЧКО РАЗДЕЛ II	6 292.3
ОБЩО РАЗХОДИ ПО ВЪТРЕШНИЯ ДЪЛГ	48 986.2

* Включени са и приходите от лихви по отворените емисии средносрочни ценни книжа.

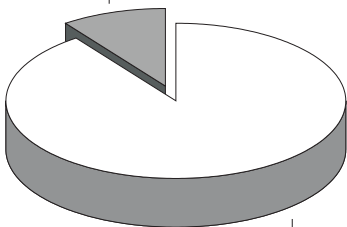
Структура на разходите по емисии на ДЦК



Структура на разходите по вътрешния дълг

ДЦК за структурната реформа

10.00%

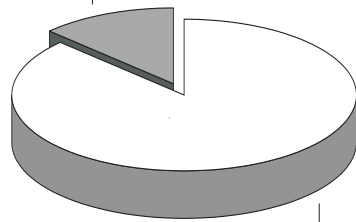


емисии на ДЦК
90.00%

31 март 2005 г.

ДЦК за структурната реформа

12.85%



емисии на ДЦК
87.15%

31 март 2006 г.

Номиналният размер на външния дълг към края на март възлиза на 4957.7 млн. евро. Съответно държавният дълг е 4420.3 млн. евро, а държавногарантираният – 537.4 млн. евро.

През месеца новото външно финансиране е 24 623.4 хил. лв. Извършените плащания по дълга са в размер на 70 315.1 хил. лв., като 55 252.4 хил. лв. са погашения по главници и 15 062.6 хил. лв. – лихви. В основната си част погашенията са извършени към МВФ – 30 667.1 хил. лв., Парижкия клуб – 12 314.3 хил. лв., държавни инвестиционни заеми – 8066.9 хил. лв. Платените лихви са предимно към Парижкия клуб – 5442.9 хил. лв., държавни инвестиционни заеми – 3170.5 хил. лв., Световната банка – 3603.2 хил. лв., Европейския съюз – 1259.1 хил. лв., и по държавногарантирания дълг – 1587 хил. лв. Нетното външно финансиране през март е отрицателно и възлиза на -30 629 хил. лв.

От началото на годината получените заеми са на стойност 147 475.4 хил. лв., като 66 470 хил. лв. са постъпления от трансове по държавногарантирани заеми. Плащанията по дълга са 1 171 196 хил.лв., от тях 881 732.5 хил. лв. са погашения по главница. Най-големи суми са изплатени по дълга към МВФ – 376 993 хил. лв., Световната банката – 374 231 хил. лв., Европейския съюз – 61 119.7 хил. лв., и държавни инвестиционни заеми – 33 240.6 хил. лв.

Извършените през март плащания доведоха до известни промени във валутната структура на дълга. Деноминираният дълг в щатски долари, както и този в други валути, отбелязаха намаление спрямо предходния месец, достигайки 27.3% и 12.1% в края на март. Съотношението на дълга в евро се увеличи и достигна 60.6%. Лихвената структура също регистрира промяна. Дългът с плаващи лихви намалява до 41.5% спрямо 58.5% дълг с фиксирани лихви. Среднопретегленият остатъчен срок на дълга достигна 9 години и 2 месеца.

Структурата на външния дълг, представена по кредитори, е съставена основно от: облигации (глобални и еврооблигации) – 43.1%, Световната банка – 16.5%, държавногарантираните кредити – 10.8%, МВФ – 7.2%. Задълженията към Европейския съюз са 5.2%, към Парижкия клуб – 3.2%.

Външен дълг

(млн. евро)

Структура	към 31.XII.2005 г.	към 31.I.2006 г.	към 28.II.2006 г.	към 31.III.2006 г.
Държавен дълг	4 876.8	4 625.6	4 473.3	4 420.3
I. Облигации	2 162.5	2 133.9	2 155.4	2 135.2
1. Други облигации	2 162.5	2 133.9	2 155.4	2 135.2
II. Кредити	2 714.3	2 491.7	2 317.9	2 285.2
1. Парижки клуб	163.7	163.7	163.7	157.4
2. Световна банка	1 020.0	822.3	821.2	818.8
2.1. Световна банка	943.4	747.5	747.7	747.5
2.2. JVIC (JEXIM)	76.6	74.8	73.5	71.3
3. Г-24	36.9	36.5	31.2	30.8
4. Европейски съюз	287.5	287.5	256.3	256.3
5. МВФ	559.5	539.2	379.1	357.9
6. Други	62.3	62.3	62.3	62.3
7. Държавни инвестиционни заеми	549.2	545.4	570.6	568.4
7.1. Световна банка	150.6	155.2	159.7	160.1
7.2. ЕИБ	262.6	259.3	277.1	272.0
7.3. ЕБВР	17.0	13.1	13.3	13.1
7.4. Други	119.0	117.8	120.6	123.2
8. Активирани държавни гаранции	35.2	34.9	33.5	33.3
8.1. Световна банка	28.9	28.7	27.2	27.1
8.2. Други	6.3	6.2	6.3	6.2
Държавногарантиран дълг	514.2	510.9	538.7	537.4
1. Световна банка	102.4	101.1	99.6	98.4
2. ЕИБ	8.1	8.1	8.1	8.1
3. ЕБВР	48.6	49.7	51.4	49.2
4. Други	355.1	352.0	379.6	381.6
ОБЩ РАЗМЕР	5 391.0	5 136.5	5 012.1	4 957.7
ОБЩ РАЗМЕР (млн. щ. д.)	6 359.7	6 224.4	5 951.8	6 000.8

- Забележки:**
1. Размерът на дълга е представен на база касови потоци. Външният дълг се представя на база касови потоци от 1.I.2003 г.
 2. Извършено е разместване на кредити между групите *Държавни инвестиционни заеми* и *Държавногарантиран дълг* съгласно разпоредбите на Закона за държавния дълг (обн., ДВ, бр. 93 от 1.X.2002 г.).
 3. Траншовете от МВФ се отпускат на централната банка, която впоследствие ги предоставя на правителството съгласно чл. 45 от Закона за БНБ. В резултат на това кредитите, предоставени от БНБ на МВФ, представляват вътрешен дълг за правителството към БНБ, от една страна, и външен дълг за БНБ към МВФ – от друга. В настоящия месечен бюлетин дългът към МВФ е представен само в структурата на външния дълг и е изключен от вътрешния дълг. Това е направено поради възникването на грешки при ползването на информацията за дълга.
 4. Преизчисляването на дълга в щатски долари и евро е по централния курс на БНБ за съответните валути към българския лев за последния работен ден на периода.
 5. Данните за последния месец са предварителни.

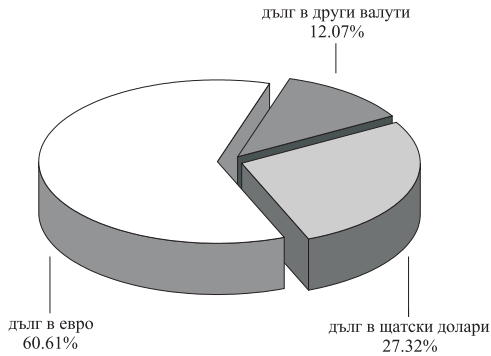
Ново външно финансиране и извършени плащания по външния дълг към 31 март

(хил. лв.)

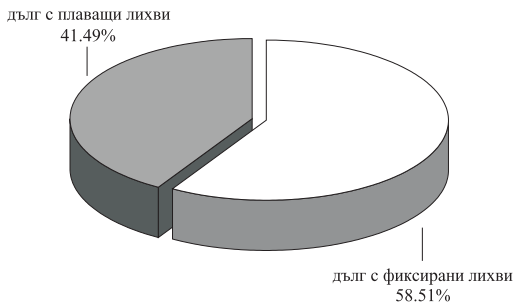
Структура	Получени кредити (траншове)	Извършени плащания, в т. ч.	
		погашения	лихви
Държавен дълг	81 005.4	872 160.7	284 525.7
I. Облигации	-	-	242 625.7
1. Облигации	-	-	242 625.7
II. Кредити	81 005.4	872 160.7	41 900.1
1. Парижки клуб	-	12 314.3	5 442.9
2. Световна банка	-	374 231.0	6 098.8
2.1. Световна банка	-	367 627.1	5 946.4
2.2. JVIC (JEXIM)	-	6 603.9	152.4
3. Г-24	-	11 063.2	138.6
4. Европейски съюз	-	61 119.7	3 170.9
5. МВФ	-	376 993.0	13 846.9
6. Други	-	-	-
7. Държавни инвестиционни заеми	81 005.4	33 240.6	12 466.4
7.1. Световна банка	19 799.8	1 115.7	432.7
7.2. ЕИБ	46 939.9	24 385.1	8 618.1
7.3. ЕБВР	-	7 068.2	730.9
7.4. Други	14 265.7	671.6	2 684.7
8. Активирани държавни гаранции	-	3 199.0	735.6
8.1. Световна банка	-	3 199.0	735.6
8.2. ЕИБ	-	-	-
8.3. Други	-	-	-
Държавногарантиран дълг	66 470.0	9 571.8	4 937.7
1. Световна банка	912.1	5 367.6	1 358.4
2. ЕИБ	-	-	101.5
3. ЕБВР	6 205.4	4 019.2	646.2
4. Други	59 352.4	185.0	2 831.5
ОБЩ РАЗМЕР	147 475.4	881 732.5	289 463.4

Забележки: 1. Левовата равностойност на полученото ново външно финансиране и извършените плащания е изчислена по централния курс на БНБ на съответните чуждестранни валути към лева, валиден до 16 часа в деня на извършване на съответното плащане.
2. Данните са неокончателни.

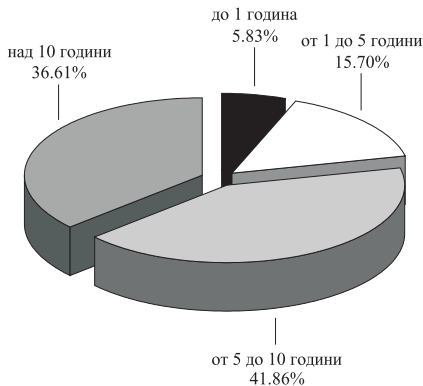
Валутна структура на външния дълг към 31 март



Лихвена структура на външния дълг към 31 март



Остагъчен срок на външния дълг към 31 март



Забележка: Среднопотегленият остагъчен срок на външния дълг е 9 години и 2 месеца.

Към края на март номиналният размер на държавния и държавногарантирания дълг възлиза на 6472 млн. евро, от който вътрешен – 1514.3 млн. евро и външен – 4957.7 млн. евро. В номинално изражение дългът намалява с 26.2 млн. евро в сравнение с нивото, регистрирано в края на предходния месец. Намалението на дълга се дължи основно на извършените погашения през месеца.

Съотношението *дълг/БВП* в края на март е 27.8%, а намалението е в размер на 0.1 процентни пункта спрямо края на февруари 2006 г. Стойностите съответно за вътрешния дълг и външния дълг са 6.5% и 21.3% (графика 20).

В структурата на дълга относителният дял на вътрешния дълг е 23.6%, а на външния – 76.4% (графика 21).

В резултат на извършените погашения във валутната структура на дълга настъпиха известни промени. В края на март делът на дълга в щатски долари достигна стойност от 22.6%, дълга в евро – 49.8%, в левове – 18.4%, а този в други валути – 9.2% (графика 22).

В структурата на дълга по видове кредитори с най-голям относителен дял е статията *Облигации* (глобални и еврооблигации) – 33%, следван от вътрешния дълг (ДЦК) – 23.4%, Световната банка – 12.7%, държавните инвестиционни заеми – 8.8%, и държавногарантирания дълг – 8.3% (графика 23).

Състоянието на лихвената структура на дълга в края на март също търпи промени в посока нарастване на дълга с фиксирани лихви до 64.8%. Дългът с плаващи лихви е 35.2% (графика 24).

Извършените плащания по държавния и държавногарантирания дълг от началото на настоящата година възлизат на 1351 млн. лв., от които по вътрешния – 179.8 млн. лв., и по външния – 1171.2 млн. лв. (графика 25). С най-голям относителен дял при плащанията през март са тези към МВФ. По отношение на вътрешния дълг основните погашения са по емитирани ДЦК.

Валутната композиция на извършените плащания по дълга от началото на годината регистрира превес на плащанията в евро – 947.2 млн. лв. след преизчислението им в левове, следвани от тези в щатски долари – съответно 199.7 млн. лв. Тези в левове са общо 179.8 млн. лв. (графика 26).

Размер на държавния и държавногарантирания дълг

(млн. евро)

Структура	към 31.XII.2005 г.	към 31.I.2006 г.	към 28.II.2006 г.	към 31.III.2006 г.
Вътрешен дълг	1453.5	1451.5	1486.2	1514.3
I. Държавен дълг	1453.5	1451.5	1486.2	1514.3
1. Дълг по емисии на ДЦК	1214.3	1232.2	1264.7	1294.8
2. ДЦК, емитирани за структурната реформа	239.1	219.4	221.5	219.5
II. Държавногарантиран дълг	-	-	-	-
Външен дълг	5391.0	5136.5	5012.0	4957.7
I. Държавен дълг	4876.8	4625.6	4473.3	4420.3
1. Облигации	2162.5	2133.9	2155.4	2135.2
2. Кредити	2714.3	2491.7	2317.9*	2285.2
Държавни инвестиционни заеми	549.2	545.3	570.6*	568.4
Активирани държавни гаранции	35.2	34.9	33.5	33.3
II. Държавногарантиран дълг	514.2	510.9	538.7	537.4
Общо дълг	6844.4	6588.0	6498.2	6472.0
Общо дълг/БВП (%)	31.9	28.2	27.9	27.8
Вътрешен дълг/БВП (%)	6.8	6.2	6.4	6.5
Външен дълг/БВП (%)	25.1	22.0	21.5	21.3

Забележки: 1. Размерът на дълга е представен на база касови потоци.

2. За изчисляване е използвана прогноза за БВП за 2006 г. – 45 615 млн. лв., и актуализирана прогноза за БВП за 2005 г. – 41 948.1 млн. лв.

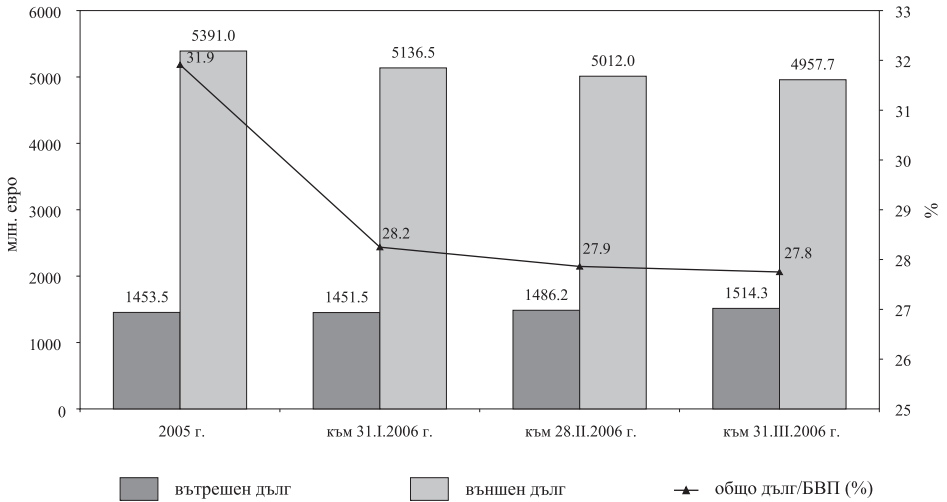
3. Траншовете от МВФ се отпускат на централната банка, която впоследствие ги предоставя на правителството съгласно чл. 45 от Закона за БНБ. В резултат на това кредитите, предоставени от БНБ на МФ, представляват вътрешен дълг за правителството към БНБ, от една страна, и външен дълг за БНБ към МВФ – от друга. В настоящия месечен бюлетин дългът към МВФ е представен само в структурата на външния дълг и е изключен от вътрешния дълг.

4. Преизчисляването на дълга в щатски долари и евро е по централния курс на БНБ за съответните валути към българския лев за последния работен ден на периода.

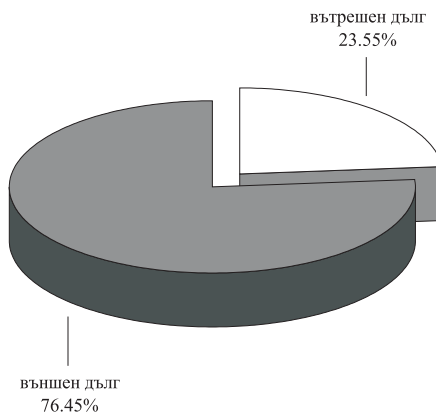
5. Данните за последния месец са предварителни.

* Актуализирани данни.

Динамика на вътрешния и външния държавен и държавногарантиран дълг




Структура на дълга към 31 март



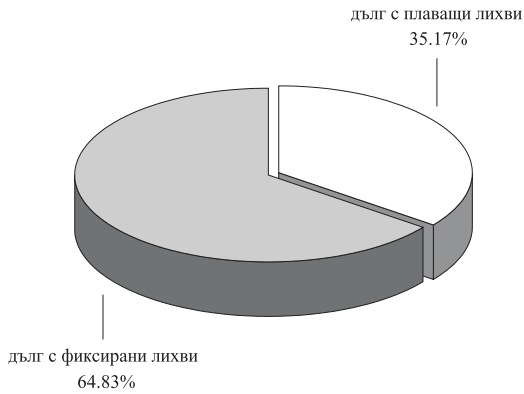
Валутна структура на дълга към 31 март



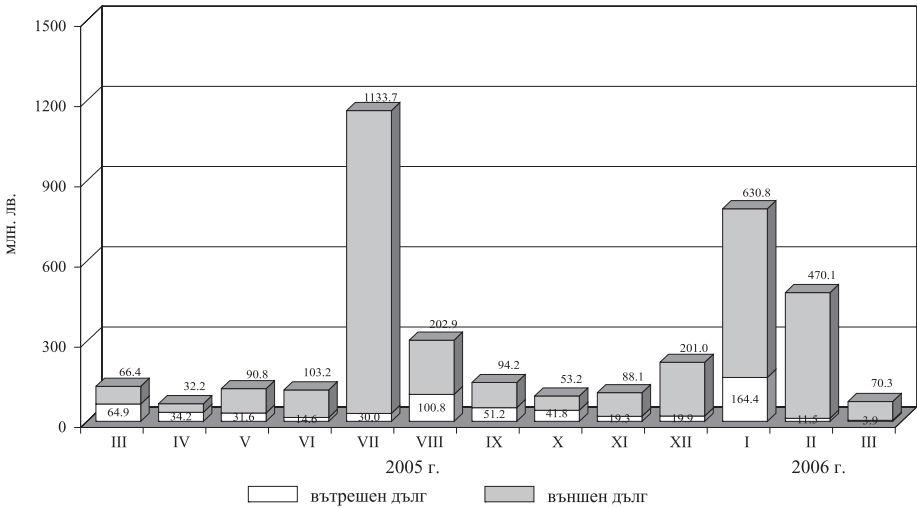
Структура на дълга по кредитори към 31 март

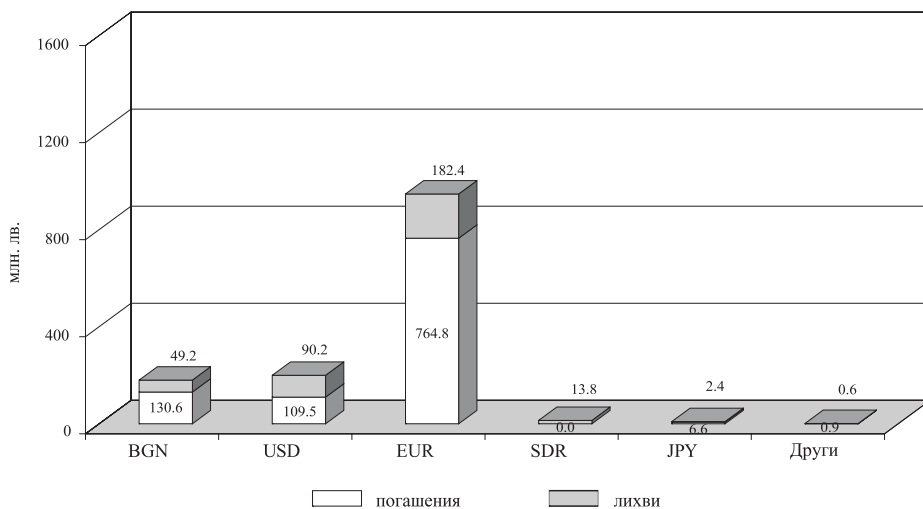


Лихвена структура на дълга към 31 март



Извършени плащания по дълга



Валутна композиция на извършените плащания по дълга по видове валути към 31 март

**ДЦК, емитирани на вътрешния пазар,
притежавани от нерезиденти**

(хиЛ. лВ.)

Видове ДЦК	31.ХП. 2005 г.	2006 г.	
		31.І.	28.ІІ.
Емисии на ДЦК	18 156.3	18 056.3	18 056.3
– в левове	100.0	-	-
– в евро	18 056.3	18 056.3	18 056.3
ДЦК, емитирани за структурната реформа	1 639.9	1 520.2	1 522.1
– в щатски долари	103.2	93.3	95.2
– в евро	1 536.7	1 426.9	1 426.9
Общо	19 796.1	19 576.5	19 578.4

**ДЦК, емитирани на международния пазар,
притежавани от резиденти**

(млн. евро)

Видове ДЦК	31.ХП. 2005 г.	2006 г.	
		31.І.	28.ІІ.
Еврооблигации	121.6	120.6	119.4
Глобални облигации	324.0	323.0	325.0
– в евро	148.2	155.2	168.4
– в щатски долари	175.8	167.8	156.6
Общо	445.6	443.5	444.4

Размер на общинския дълг и общинските гаранции

(хил. лв.)

Структура	към 31.XII.2005 г.	към 31.I.2006 г.	към 28.II.2006 г.
I. Общински дълг	179394.8	175928.3	180571.2
<i>1. Вътрешен общински дълг</i>	<i>12 1054.8</i>	<i>118327.9</i>	<i>118 338.3</i>
1.1. Емисии на ценни книжа (по номинална стойност към съответния период)	27 823.6	27 823.6	27 749.3
1.2. Заеми от банки и други финансови институции	71 553.6	70 274.4*	69 940.9
1.3. Заеми от републиканския бюджет	5673.4*	4939.5*	4938.1
1.4. Заеми от извънбюджетни сметки и фондове	8833.5	8648.7	8610.5
1.5. Заеми от други общини	-	-	-
1.6. Активирани общински гаранции	-	-	-
1.7. Други	7170.7*	6641.7*	7099.4
<i>2. Външен общински дълг</i>	<i>58 340.1</i>	<i>57 600.5</i>	<i>62 233.0</i>
2.1. Заеми от банки и други финансови институции	26 806.5	26 806.5	26 806.5
2.2. Гарантиран от държавата общински дълг	31 533.6	30 794.0	35 426.5
II. Общински гаранции	61530.6	61509.1	61 487.7
<i>1. Вътрешни общински гаранции</i>	<i>899.8</i>	<i>878.4</i>	<i>856.9</i>
<i>2. Външни общински гаранции</i>	<i>60 630.7</i>	<i>60 630.7</i>	<i>60 630.7</i>
Общ размер на общинския дълг и общинските гаранции (I+II)	240 925.4	237 437.4	242 058.9

Забележки:

1. Заемът, отпуснат от Банката за развитие към Съвета на Европа (БРСЕ) на Република България по проект „Изграждане и рехабилитация на жилища, предназначени за ромски семейства“, изпълняван от Столична община, представлява външен общински дълг и е отразен в т. 2.2. Гарантиран от държавата общински дълг. Заемът също така е гарантиран от държавата и е отразен в таблица „Размер на държавния и държавногарантирания дълг“, Външен дълг, т. II. Държавногарантиран дълг.
2. Заемът от Японската банка за международно сътрудничество (JBIC) се предоставя на Столична община като заемополучател съгласно Заемното споразумение, поради което представлява външен общински дълг и е отразен в т. 2.2. Гарантиран от държавата общински дълг. На основание на сключеното Гаранционно споразумение между правителството на Република България и правителството на Япония по Договора за заем заемът е гарантиран от държавата и е отразен в таблица „Размер на държавния и държавногарантирания дълг“, Външен дълг, т. II. Държавногарантиран дълг.
3. Преизчисляването на дълга в щатски долари и евро е по централния курс на БНБ за съответните валути към българския лев за последния работен ден на периода.

* Актуализирани данни.

Дълг на социалноосигурителните фондове

(хил. лв.)

Структура	към 31.XII.2005 г.	към 31.I.2006 г.	към 28.II.2006 г.
Вътрешен дълг	31 646.6	31 605.1	31 636.3
I. Национален осигурителен институт	31 646.6	31 605.1	31 636.3
1. Други ¹	31 646.6	31 605.1	31 636.3
2. Заеми от републиканския бюджет	-	-	-
II. Национална здравноосигурителна каса	-	-	-
III. Учителски пенсионен фонд	-	-	-
Външен дълг	-	-	-

Забележки: 1. Заемът е отпуснат от Министерството на финансите на Националния осигурителен институт чрез подзаемно споразумение, сключено на основание кредитно споразумение между Република България и Международната банка за възстановяване и развитие (Световната банка) по проект „Администриране на социалното осигуряване“.

Преизчисляването на дълга в щатски долари и евро е по централния курс на БНБ за съответните валути към българския лев за последния работен ден на периода.

Размер на консолидирания държавен дълг

(млн. евро)

Структура	към 31.XII.2005 г.	към 31.I.2006 г.	към 28.II.2006 г.
I. Консолидиран държавен дълг	6 422.0	6 167.1	6 051.8
1. Дълг на централното правителство	6 330.2	6 077.1	5 959.5
2. Дълг на социалноосигурителните фондове	0.0	0.0	0.0
3. Дълг на общините	91.7*	90.0*	92.3
Консолидиран държавен дълг/БВП (%)	29.9	26.4	25.9

- Забележки:**
1. Считано от 1 април 2004 г., статистическото отчитане на общия размер на държавния, държавногарантирания и консолидирания дълг се променя. Възприетата от януари 2003 г. практика на отразяване на облигационните задължения по стойност на придобиване се преустановява. След промяната ценните книжа в състава на вътрешния и външния дълг се отчитат по номинална стойност.
 2. За изчисляване е използвана прогноза за БВП за 2006 г. – 45 615.0 млн. лв., и БВП за 2005 г. – 41 948.1 млн. лв.
 3. Преизчисляването на дълга в евро е по централния курс на БНБ за съответните валути към българския лев за последния работен ден на периода.
 4. Траншовете от МВФ се отпускат на централната банка, която впоследствие ги предоставя на правителството съгласно чл. 45 от Закона за БНБ. В резултат на това кредитите, предоставени от БНБ на МФ, представляват вътрешен дълг за правителството към БНБ, от една страна, и външен дълг за БНБ към МВФ – от друга. В месечния бюлетин дългът към МВФ е представен само в структурата на външния дълг и е изключен от вътрешния дълг.
 5. Заемът, отпуснат от Министерството на финансите (МФ) на Националния осигурителен институт (НОИ) чрез подзаемно споразумение, сключено на основание кредитно споразумение между Република България и Международната банка за възстановяване и развитие (Световната банка) по проект „Администриране на социалното осигуряване“, е изключен от т. 2. Дълг на социалноосигурителните фондове, тъй като е отразен в т. 1. Дълг на централното правителство.
 6. Заемът от Японската банка за международно сътрудничество (JBIC) се предоставя на Столична община като заемополучател съгласно Заемното споразумение, поради което представлява външен общински дълг и е отразен в Консолидиран държавен дълг, т. 3. Дълг на общините. На основание на сключеното Гаранционно споразумение между правителството на Република България и правителството на Япония по Договора за заем заемът е гарантиран от държавата.

* Актуализирани данни.

ПРИЛОЖЕНИЯ

Емисии на скотови съкровищни бонове в обращение

3-месечни ДЦК

Номер на емисията	ВГ3010006008	ВГ3010106006
Дата на емитиране	27.01.2006	29.03.2006
Дата на падежа	27.04.2006	29.06.2006
Номинална стойност на предложеното количество (хил. лв.)	35 000.00	15 000.00
Съвкупна номинална стойност на заявените поръчки (хил. лв.)	59 700.00	28 562.50
Съвкупна номинална стойност на одобрените поръчки (хил. лв.)	35 000.00	15 000.00
Средна цена на одобрените поръчки на 100 лв. номинал (%)	99.44	99.35
Средна отстъпка на 100 лв. номинал (%)	0.56	0.65
Средна годишна доходност (%)	2.25	2.56
Ефективна годишна доходност (%)	2.27	2.58
Коефициент на покритие	1.71	1.90

Забележка: Считано от 22 ноември 2004 г., доходността на ДЦК е изчислена на база ISMA-International Yield.

Емисии на съкровищни облигации в обращение

3-годишни ДДК

Номер на емисията	BG2030104116 ⁵					Общо за емисията
	I отваряне	II отваряне	III отваряне	IV отваряне	V отваряне	
Дата на аукцион	16.02.2004	19.04.2004	09.08.2004	20.09.2004	11.10.2004	
Дата на емитиране	18.02.2004	18.02.2004	18.02.2004	18.02.2004	18.02.2004	18.02.2004
Дата на падежа	18.02.2007	18.02.2007	18.02.2007	18.02.2007	18.02.2007	18.02.2007
Номинална стойност на предложеното количество (хил. лв.)	20 000.00	20 000.00	20 000.00	20 000.00	20 000.00	100 000.00
Съвкупна номинална стойност на заявените поръчки (хил. лв.)	93 850.00	48 250.00	46 040.00	43 500.00	53 900.00	285 540.00
Съвкупна номинална стойност на одобрените поръчки (хил. лв.)	20 000.00	20 000.00	20 000.00	20 000.00	20 000.00	100 000.00
Средна цена на одобрените поръчки на 100 лв. номинал (%)	99.76	100.11	100.08	100.03	100.08	100.00
Лихвен процент	3.30	3.30	4.58	3.51	3.51	3.68
Коефициент на покритие	4.69	2.41	2.30	2.18	2.70	2.86
Средна годишна доходност (%)	3.39	3.26	4.55	3.50	3.48	3.68

(продължава)

Номер на емисията	BG2030005115 ⁶						Общо за емисията
	I отваряне	II отваряне	III отваряне	IV отваряне	V отваряне	VI отваряне	
Дата на аукцион	14.03.2005	04.04.2005	11.07.2005	12.09.2005	07.11.2005	05.12.2005	
Дата на емитиране	16.03.2005	16.03.2005	16.03.2005	16.03.2005	16.03.2005	16.03.2005	16.03.2005
Дата на падежа	16.03.2008	16.03.2008	16.03.2008	16.03.2008	16.03.2008	16.03.2008	16.03.2008
Номинална стойност на предложеното количество (хил. лв.)	25 000.00	20 000.00	40 000.00	25 000.00	20 000.00	20 000.00	150 000.00
Съкупна номинална стойност на заявените поръчки (хил. лв.)	78 870.00	73 120.00	118 207.00	58 350.00	62 400.00	50 600.00	441 547.00
Съкупна номинална стойност на одобрените поръчки (хил. лв.)	25 000.00	20 000.00	40 000.00	25 000.00	20 000.00	20 000.00	150 000.00
Средна цена на одобрените поръчки на 100 лв. номинал (%)	101.06	101.03	101.89	102.14	101.26	101.13	101.49
Лихвен процент	3.50	3.50	3.50	3.50	3.50	3.50	3.50
Коефициент на покритие	3.15	3.66	2.96	2.33	3.12	2.53	2.94
Средна годишна доходност (%)	3.16	3.16	2.79	2.63	2.97	3.01	2.93

5-годишни ДЦК

(продължение)

Номер на емисията	BG2030301118 ³			BG2030501113 ³				
	I отваряне	II отваряне	III отваряне	Общо за емисията**	I отваряне	II отваряне	III отваряне	Общо за емисията
Дата на аукцион	23.04.2001	21.05.2001	25.06.2001		23.07.2001	20.08.2001	24.09.2001	
Дата на емитиране	25.04.2001	25.04.2001	25.04.2001	25.04.2001	25.07.2001	25.07.2001	25.07.2001	25.07.2001
Дата на падежа	25.04.2006	25.04.2006	25.04.2006	25.04.2006	25.07.2006	25.07.2006	25.07.2006	25.07.2006
Номинална стойност на предложеното количество (хил. лв.)	20 000.00	20 000.00	20 000.00	60 000.00	20 000.00	20 000.00	20 000.00	60 000.00
Съвкупна номинална стойност на заявените поръчки (хил. лв.)	55 846.00	60 050.00	49 500.00	165 396.00	51 650.00	41 950.00	46 470.00	140 070.00
Съвкупна номинална стойност на одобрените поръчки (хил. лв.)	20 000.00	20 000.00	20 000.00	60 000.00	20 000.00	20 000.00	20 000.00	60 000.00
Средна цена на одобрените поръчки на 100 лв. номинал (%)	103.61	104.48	104.66	104.25	100.79	100.10	100.40	100.43
Лихвен процент	8.00	8.00	8.00	8.00	7.00	7.00	7.00	7.00
Коефициент на покритие	2.79	3.00	2.48	2.76	2.58	2.10	2.32	2.33
Средна годишна доходност (%)	7.13	6.92	6.88	6.98	6.81	6.98	6.90	6.90

(продължава)

Номер на емисията	BG203070119 ³			BG2030002112 ⁴			Общо за емисията
	I отваряне	II отваряне	III отваряне	I отваряне	II отваряне	III отваряне	
Дата на аукцион	22.10.2001	26.11.2001	21.12.2001	07.01.2002	11.02.2002	08.04.2002	07.05.2002
Дата на емитиране	24.10.2001	24.10.2001	24.10.2001	09.01.2002	09.01.2002	09.01.2002	09.01.2002
Дата на падежа	24.10.2006	24.10.2006	24.10.2006	09.01.2007	09.01.2007	09.01.2007	09.01.2007
Номинална стойност на предложеното количество (хил. лв.)	20 000.00	20 000.00	20 000.00	25 000.00	20 000.00	25 000.00	20 000.00
Съкупна номинална стойност на заявените поръчки (хил. лв.)	43 400.00	55 400.00	28 750.00	62 850.00	72 470.00	47 080.00	36 250.00
Съкупна номинална стойност на одобрените поръчки (хил. лв.)	20 000.00	20 000.00	20 000.00	25 000.00	20 000.00	25 000.00	20 000.00
Средна цена на одобрените поръчки на 100 лв. номинал (%)	100.22	100.36	100.20	100.71	101.98	102.01	102.07
Лихвен процент	7.00	7.00	7.00	7.00	7.00	7.00	7.00
Коефициент на покритие	2.17	2.77	1.44	2.51	3.62	1.88	1.81
Средна годишна доходност (%)	6.95	6.91	6.95	6.83	6.53	6.52	6.51

5-ГОДИШНИ ДЪК

(продължение)

Номер на емисията	BG2030202118 ⁴				BG2030003110 ³			
	I отваряне	II отваряне	III отваряне	IV отваряне	I отваряне	II отваряне	III отваряне	Общо за емисията
Дата на аукцион	08.07.2002	12.08.2002	07.10.2002	11.11.2002	13.01.2003	10.02.2003	02.06.2003	Общо за емисията
Дата на емитиране	10.07.2002	10.07.2002	10.07.2002	10.07.2002	15.01.2003	15.01.2003	15.01.2003	15.01.2003
Дата на падежа	10.07.2007	10.07.2007	10.07.2007	10.07.2007	15.01.2008	15.01.2008	15.01.2008	15.01.2008
Номинална стойност на предложеното количество (хил. лв.)	25 000.00	20 000.00	25 000.00	20 000.00	30 000.00	25 000.00	20 000.00	75 000.00
Съвкупна номинална стойност на заявените поръчки (хил. лв.)	38 080.00	19 100.00	49 950.00	67 184.70	87 720.00	50 900.00	49 450.00	188 070.00
Съвкупна номинална стойност на одобрените поръчки (хил. лв.)	25 000.00	14 750.00	25 000.00	20 000.00	30 000.00	25 000.00	20 000.00	75 000.00
Средна цена на одобрените поръчки на 100 лв. номинал (%)	99.81	98.45	98.78	99.52	100.42	100.55	100.40	100.46
Лихвен процент	6.50	6.50	6.50	6.50	5.625	5.625	5.625	5.625
Коефициент на покритие	1.52	0.96	2.00	3.36	2.92	2.04	2.47	2.51
Средна годишна доходност (%)	6.55	6.87	6.79	6.61	5.53	5.50	5.53	5.52

(продължава)

Номер на емсията	BG2030203116 ⁵					Общо за емсията
	I отваряне	II отваряне	III отваряне	IV отваряне	V отваряне	
Дата на аукцион	07.07.2003	04.08.2003	08.09.2003	12.11.2003	01.12.2003	
Дата на емтиране	09.07.2003	09.07.2003	09.07.2003	09.07.2003	09.07.2003	09.07.2003
Дата на падежа	09.07.2008	09.07.2008	09.07.2008	09.07.2008	09.07.2008	09.07.2008
Номинална стойност на предложеното количество (хил. лв.)	25 000.00	15 000.00	20 000.00	20 000.00	20 000.00	100 000.00
Съкупна номинална стойност на заявените поръчки (хил. лв.)	47 300.00	37 150.00	43 600.00	56 500.00	60 750.00	245 300.00
Съкупна номинална стойност на одобрените поръчки (хил. лв.)	25 000.00	15 000.00	20 000.00	20 000.00	20 000.00	100 000.00
Средна цена на одобрените поръчки на 100 лв. номинал (%)	99.12	98.33	98.25	99.22	99.48	98.92
Лихвен процент	4.75	4.75	4.75	4.75	4.75	4.75
Коефициент на покритие	1.89	2.48	2.18	2.83	3.04	2.45
Средна годишна доходност (%)	4.95	5.13	5.15	4.93	4.87	5.00

5-годишни ДЦК

(продължение)

Номер на емисията	BG2030004118 ⁵					Общо за емисията
	I отваряне	II отваряне	III отваряне	IV отваряне	V отваряне	
Дата на аукцион	05.01.2004	01.03.2004	07.06.2004	13.09.2004	20.12.2004	
Дата на емитиране	07.01.2004	07.01.2004	07.01.2004	07.01.2004	07.01.2004	07.01.2004
Дата на падежа	07.01.2009	07.01.2009	07.01.2009	07.01.2009	07.01.2009	07.01.2009
Номинална стойност на предложеното количество (хил. лв.)	20 000.00	20 000.00	20 000.00	20 000.00	20 000.00	100 000.00
Съвкупна номинална стойност на заявените поръчки (хил. лв.)	84 450.00	60 120.00	35 850.00	76 600.00	92 285.00	284 855.00
Съвкупна номинална стойност на одобрените поръчки (хил. лв.)	20 000.00	20 000.00	20 000.00	20 000.00	20 000.00	100 000.00
Средна цена на одобрените поръчки на 100 лв. номинал (%)	99.79	100.72	96.88	99.94	103.98	100.26
Лихвен процент	4.70	4.70	4.70	4.70	4.70	4.70
Коефициент на покритие	4.22	3.01	1.79	3.83	4.61	2.85
Средна годишна доходност (%)	4.75	4.54	5.42	4.71	3.67	4.62

(продължава)

Номер на емисията	BG2030105113 ⁴			BG2030006113 ²				
	I отваряне	II отваряне	III отваряне	IV отваряне	Общо за емисията	I отваряне	II отваряне	Общо за емисията
Дата на аукцион	14.02.2005	09.05.2005	15.08.2005	10.10.2005		23.01.2006	20.03.2006	
Дата на емитиране	16.02.2005	16.02.2005	16.02.2005	16.02.2005	16.02.2005	25.01.2006	25.01.2006	25.01.2006
Дата на падежа	16.02.2010	16.02.2010	16.02.2010	16.02.2005	16.02.2010	25.01.2011	25.01.2011	25.01.2011
Номинална стойност на предложеното количество (хил. лв.)	25 000.00	25 000.00	25 000.00	25 000.00	100 000.00	45 000.00	45 000.00	90 000.00
Съкупна номинална стойност на заявените поръчки (хил. лв.)	108 300.00	98 810.00	105 900.00	71 100.00	384 110.00	125 710.00	75 100.00	200 810.00
Съкупна номинална стойност на одобрените поръчки (хил. лв.)	25 000.00	25 000.00	25 000.00	25 000.00	100 000.00	45 000.00	45 000.00	90 000.00
Средна цена на одобрените поръчки на 100 лв. номинал (%)	101.43	102.36	103.17	103.09	102.51	98.37	96.82	97.60
Лихвен процент	3.75	3.75	3.75	3.75	3.75	3.00	3.00	3.00
Коефициент на покритие	4.33	3.95	4.24	2.84	3.84	2.79	1.67	2.79
Средна годишна доходност (%)	3.46	3.24	3.01	3.01	3.18	3.38	3.76	3.57

(продължава)

7-ГОДИШНИ ДЪК

(продължение)

Номер на емисията	BG2040001211 ²		BG2040002219 ²		BG2040102217 ³		Общо за емисията
	I отваряне	II отваряне	I отваряне	II отваряне	I отваряне	II отваряне	
Дата на аукцион	29.10.2001	30.11.2001	14.01.2002	21.01.2002	18.02.2002	18.03.2002	13.05.2002
Дата на емитиране	31.10.2001	31.10.2001	16.01.2002	16.01.2002	20.02.2002	20.02.2002	20.02.2002
Дата на падежа	31.10.2008	31.10.2008	16.01.2009	16.01.2009	20.05.2009	20.05.2009	20.05.2009
Номинална стойност на предложено количество (хил. лв.)	30 000.00	11 070.00	30 000.00	30 000.00	30 000.00	25 000.00	35 000.00
Съкупна номинална стойност на заявените поръчки (хил. лв.)	53 672.00	54 615.00	106 295.00	99 331.00	63 350.00	58 812.00	58 300.00
Съкупна номинална стойност на одобрените поръчки (хил. лв.)	18 930.00	11 070.00	30 000.00	50 000.00	30 000.00	25 000.00	35 000.00
Средна цена на одобрените поръчки на 100 лв. номинал (%)	95.45	98.19	100.47	101.46	99.05	99.77	99.44
Лихвен процент	7.50	7.50	7.50	7.50	7.00	7.00	7.00
Коефициент на покритие	1.79	4.93	3.61	3.31	2.11	2.35	1.67
Средна годишна доходност (%)	8.37	7.84	7.41	7.23	7.17	7.04	7.10

(продължава)

Номер на емисията	BG2040302213 ⁴			BG2040103215 ⁵			Общо за емисията		
	I отваряне	II отваряне	III отваряне	IV отваряне	III отваряне	IV отваряне		V отваряне	
Дата на аукцион	15.07.2002	19.08.2002	14.10.2002	18.11.2002	03.02.2003	14.04.2003	07.05.2003	21.07.2003	20.10.2003
Дата на емитиране	17.07.2002	17.07.2002	17.07.2002	17.07.2002	05.02.2003	05.02.2003	05.02.2003	05.02.2003	05.02.2003
Дата на падежа	17.07.2009	17.07.2009	17.07.2009	17.07.2009	17.07.2009	06.02.2010	05.02.2010	05.02.2010	05.02.2010
Номинална стойност на предложеното количество (хил. лв.)	20 000.00	15 000.00	20 000.00	15 000.00	20 000.00	20 000.00	20 000.00	15 000.00	30 000.00
Съкупна номинална стойност на заявените поръчки (хил. лв.)	29 863.50	24 239.00	48 880.30	86 964.00	189 946.80	77 850.00	49 650.00	34 800.00	46 260.00
Съкупна номинална стойност на одобрените поръчки (хил. лв.)	20 000.00	15 000.00	20 000.00	15 000.00	70 000.00	20 000.00	20 000.00	15 000.00	30 000.00
Средна цена на одобрените поръчки на 100 лв. номинал (%)	98.39	96.38	96.63	99.09	97.61	100.42	98.90	98.06	101.92
Лихвен процент	7.00	7.00	7.00	7.00	7.00	5.875	5.875	5.875	5.875
Коефициент на покритие	1.49	1.62	2.44	5.80	2.71	3.89	2.48	1.74	3.08
Средна годишна доходност (%)	7.30	7.68	7.63	7.17	7.44	5.80	6.07	6.22	5.54

7-ГОДИШНИ ДЦК

(продължение)

Номер на емисията	BG2040203213 ^{2*}		BG2040104213 ⁴				Общо за емисията
	I отваряне	II отваряне	I отваряне	II отваряне	III отваряне	IV отваряне	
Дата на аукцион	18.02.2003	10.03.2003	09.02.2004	03.05.2004	01.11.2004	07.12.2004	
Дата на емитиране	24.02.2003	24.02.2003	11.02.2004	11.02.2004	11.02.2004	11.02.2004	11.02.2004
Дата на падежа	24.05.2010	24.05.2010	11.02.2011	11.02.2011	11.02.2011	11.02.2011	11.02.2011
Номинална стойност на предложеного количество (хил. лв.)	50 000.00	25 000.00	20 000.00	20 000.00	20 000.00	20 000.00	60 000.00
Съвкупна номинална стойност на заявените поръчки (хил. лв.)	139 990.00	76 475.00	76 850.00	39 060.00	90 400.00	97 000.00	206 310.00
Съвкупна номинална стойност на одобрените поръчки (хил. лв.)	50 000.00	55 000.00	20 000.00	20 000.00	20 000.00	20 000.00	60 000.00
Средна цена на одобрените поръчки на 100 лв. номинал (%)	100.99	100.55	98.42	96.77	99.61	101.69	99.12
Лихвен процент	5.75	5.75	4.75	4.75	4.75	4.75	4.75
Коефициент на покритие	2.80	3.06	3.84	1.95	4.52	4.85	3.44
Средна годишна доходност (%)	5.58	5.65	5.02	5.31	4.82	4.48	4.91

(продължава)

10-Годишни ДЦК

(продължение)

Номер на емисията	BG204020215 ⁴				BG2040003217 ²			
	I отваряне	II отваряне	III отваряне	IV отваряне	Общо за емисията	I отваряне	II отваряне	Общо за емисията
Дата на аукцион	15.04.2002	22.04.2002	17.06.2002	22.07.2002		06.01.2003	31.03.2003	
Дата на емитиране	17.04.2002	17.04.2002	17.04.2002	17.04.2002	17.04.2002	08.01.2003	08.01.2003	08.01.2003
Дата на падежа	17.04.2012	17.04.2012	17.04.2012	17.04.2012	17.04.2012	08.01.2013	08.01.2013	08.01.2013
Номинална стойност на предложеното количество (хил. лв.)	15 000.00	25 000.00	25 000.00	25 000.00	90 000.00	30 000.00	20 000.00	50 000.00
Съвкупна номинална стойност на заявените поръчки (хил. лв.)	72 080.00	59 589.60	42 338.50	28 859.30	202 867.40	94 289.80	56 355.00	150 644.80
Съвкупна номинална стойност на одобрените поръчки (хил. лв.)	15 000.00	25 000.00	25 000.00	19 920.00	84 920.00	30 000.00	20 000.00	50 000.00
Средна цена на одобрените поръчки на 100 лв. номинал (%)	98.14	96.77	95.92	93.76	96.06	104.08	105.18	104.52
Лихвен процент	7.50	7.50	7.50	7.50	7.50	7.50	7.50	7.50
Коефициент на покритие	4.81	2.38	1.69	1.15	2.25	3.14	2.82	3.01
Средна годишна доходност (%)	7.77	7.97	8.10	8.44	8.08	6.93	6.78	6.87

(продължава)

10-Годишни ДЦК

(продължение)

Номер на емисията	BG20403211 ²		BG204004215 ⁴				Общо за емисията
	I отваряне	II отваряне	I отваряне	II отваряне	III отваряне	IV отваряне	
Дата на аукцион	30.06.2003	29.09.2003	02.02.2004	13.04.2004	04.10.2004	15.11.2004	
Дата на емитиране	02.07.2003	02.07.2003	04.02.2004	04.02.2004	04.02.2004	04.02.2004	04.02.2004
Дата на падежа	02.07.2013	02.07.2013	04.02.2014	04.02.2014	04.02.2014	04.02.2014	04.02.2014
Номинална стойност на предложеното количество (хил. лв.)	20 000.00	30 000.00	20 000.00	20 000.00	20 000.00	20 000.00	40 000.00
Съкупна номинална стойност на заявените поръчки (хил. лв.)	69 350.00	78 753.00	85 300.00	82 680.00	86 010.00	78 128.00	167 980.00
Съкупна номинална стойност на одобрените поръчки (хил. лв.)	20 000.00	30 000.00	20 000.00	20 000.00	20 000.00	20 000.00	40 000.00
Средна цена на одобрените поръчки на 100 лв. номинал (%)	98.82	97.71	97.85	99.20	99.75	101.47	99.57
Лихвен процент	5.75	5.75	5.20	5.20	5.20	5.20	5.20
Коефициент на покритие	3.47	2.63	4.27	4.13	4.30	3.91	4.20
Средна годишна доходност (%)	5.91	6.06	5.48	5.30	5.23	5.01	5.26

(продължава)

10-Годишни ДЦК

(продължение)

Номер на емсията	BG2040005212 ⁶						Общо за емсията
	I отваряне	II отваряне	III отваряне	IV отваряне	V отваряне	VI отваряне	
Дата на аукцион	10.01.2005	07.03.2005	06.06.2005	04.07.2005	19.09.2005	03.10.2005	
Дата на емитиране	12.01.2005	12.01.2005	12.01.2005	12.01.2005	12.01.2005	12.01.2005	12.01.2005
Дата на падежа	12.01.2015	12.01.2015	12.01.2015	12.01.2015	12.01.2015	12.01.2015	12.01.2015
Номинална стойност на предложеното количество (хил. лв.)	25 000.00	25 000.00	15 000.00	35 000.00	25 000.00	25 000.00	150 000.00
Съкупна номинална стойност на заявените поръчки (хил. лв.)	130 600.00	102 150.00	86 325.00	158 625.00	79 707.00	80 350.00	637 757.00
Съкупна номинална стойност на одобрените поръчки (хил. лв.)	25 000.00	25 000.00	15 000.00	35 000.00	25 000.00	25 000.00	150 000.00
Средна цена на одобрените поръчки на 100 лв. номинал (%)	100.68	101.09	103.74	105.00	106.40	106.20	103.94
Лихвен процент	4.25	4.25	4.25	4.25	4.25	4.25	4.25
Коефициент на покритие	5.22	4.09	5.76	4.53	3.19	3.21	4.25
Средна годишна доходност (%)	4.21	4.16	3.82	3.66	3.47	3.49	3.79

(продължава)

10-Годишни ДЦК

(продължение)

Номер на емисията	I отваряне	BG2040006210 ² II отваряне	Общо за емисията
Дата на аукцион	03.01.2006	20.02.2006	
Дата на емитиране	04.01.2006	04.01.2006	04.01.2006
Дата на падежа	04.01.2016	01.01.4016	04.01.2016
Номинална стойност на предложеното количество (хил. лв.)	50 000.00	30 000.00	80 000.00
Съкупна номинална стойност на заявените поръчки (хил. лв.)	96 350.00	107 905.00	204 255.00
Съкупна номинална стойност на одобрените поръчки (хил. лв.)	50 000.00	30 000.00	80 000.00
Средна цена на одобрените поръчки на 100 лв. номинал (%)	98.26	97.61	99.47
Лихвен процент	3.50	3.50	3.50
Коефициент на покритие	1.93	3.60	2.55
Средна годишна доходност (%)	3.74	3.83	3.60

(продължава)

15-Годишни ДЦК

(продължение)

Номер на емисията	I отваряне	II отваряне	III отваряне	IV отваряне	Общо за емисията
			BG2040403219**		
Дата на аукцион	03.11.2003	19.01.2004	02.08.2004	03.01.2005	
Дата на емитиране	12.11.2003	12.11.2003	12.11.2003	12.11.2003	12.11.2003
Дата на падежа	11.10.2018	11.10.2018	11.10.2018	11.10.2018	11.10.2018
Номинална стойност на предложеното количество (хил. лв.)	20 000.00	50 000.00	15 000.00	15 000.00	100 000.00
Съвкупна номинална стойност на заявените поръчки (хил. лв.)	73 628.54	124 820.00	62 878.00	89 545.00	350 871.54
Съвкупна номинална стойност на одобрените поръчки (хил. лв.)	20 000.00	50 000.00	15 000.00	15 000.00	100 000.00
Средна цена на одобрените поръчки на 100 лв. номинал (%)	94.81	99.43	100.59	110.58	100.35
Лихвен процент	6.00	6.00	6.00	6.00	6.00
Коефициент на покритие	3.68	2.50	4.19	5.97	3.51
Средна годишна доходност (%)	6.55	6.06	5.94	4.99	5.96

¹ В колона „Общо за емисията“ посочената цена е резултат от проведенния един аукцион за продажба на емисията.

² В колона „Общо за емисията“ посочената цена е резултат от проведените два аукциона за продажба на емисията.

³ В колона „Общо за емисията“ посочената цена е резултат от проведените три аукциона за продажба на емисията.

⁴ В колона „Общо за емисията“ посочената цена е резултат от проведените четири аукциона за продажба на емисията.

⁵ В колона „Общо за емисията“ посочената цена е резултат от проведените пет аукциона за продажба на емисията.

⁶ В колона „Общо за емисията“ посочената цена е резултат от проведените шест аукциона за продажба на емисията.

* Емисиите BG2040403213 и BG2040403219 са деноминирани в евро и всички стойности, отнасящи се за тях, са в евро.

** През 2003 г. по емисиите са изкупени обратно 49 171.10 хил. лв.

Забележка: Считано от 22 ноември 2004 г., доходността на ДЦК е изчислена на база ISMA-International Yield.

ДЦК, емитирани за уреждане на необслужваните кредити на държавни предприятия към банките

Нормативна регламентация	ПМС № 244/91	ПМС № 186/93	чл. 4 ЗУНК/93	чл. 5 ЗУНК/93	ПМС № 3/94	§10 от ПЗР на ЗДБ/99
Номер на емисията	BG 2000192224	BG 2009993226	BG 2009893228	BG 2009794228	BG 2009693222	BG 2040099223
Дата на емисията	01.01.1992	01.07.1993	01.10.1993	01.01.1994	01.12.1993	01.07.1999
Дата на падежа	01.01.2011	01.07.2017	01.10.2018	01.01.2019	01.12.2018	01.01.2019
Матуритет (години)	19	24	25	25	25	19,5
Гратисен период (години)	4	4	5	5	5	
Срок на погасяване (години)	15	20	20	20	20	19,5
Погасителни вноски	15 равни годишни	20 равни годишни	20 равни годишни	20 равни годишни	20 равни годишни	20 равни годишни
Размер на главницата (хил.)	1375,87 лв.	1526,20 лв.	5598,14 лв.	128 581,61 ш. д.	600,66 лв.	108 590,13 евро
Лихвени плащания	полугодишни	полугодишни	полугодишни	полугодишни	годишни	полугодишни
Размер на лихвата	ОЛП+1	ОЛП	ОЛП	LIBOR*	ОЛП	EURIBOR**

* 6-месечен LIBOR за щатския долар, действащ за предходния лихвен период, като размерът на лихвения купон се обявява от министъра на финансите до три дни след началото на всеки лихвен период.

** 6-месечен EURIBOR, действащ за предходния лихвен период, като размерът на лихвения купон се обявява от министъра на финансите до три дни след началото на всеки лихвен период.

Емисия BG 2040099223, деноминирана в евро, има статута на емисия BG 2009794228 (емитирана на основание чл. 5 от ЗУНК), деноминирана в щатски долари.

Съгласно ПМС № 221/95 г. притежателите на държавни дългосрочни облигации, емитирани по реда на ЗУНК, договорени до 31 декември 1990 г., ПМС № 244/91 г., ПМС № 186/93 г. и ПМС № 3/94 г., могат да ги използват като платежно средство в приватизационните сделки.

Съгласно ПМС № 22/95 г. държавни дългосрочни облигации, емитирани по ЗУНК, могат да се използват за погасяване на задълженията на държавни предприятия, фирми и търговски дружества към държавата, преоформени по реда на чл. 10 от ЗУНК. При погасяване на задълженията държавните дългосрочни облигации се прелегат по номинал – за облигациите, деноминирани в щатски долари, и 80% от номинала – за облигациите, деноминирани в левове.

Главниците са по фактически данни към 31 март 2006 г.

**Списък на финансовите институции,
утвърдени от МФ и управителя на БНБ за първични дилъри на ДЦК,
за периода 1 януари – 30 юни 2006 г.**

№	Финансова институция	Страница на Reuters за котировки на ДЦК	Страница на Bloomberg за котировки на ДЦК	Интернет страница
1	БАНКА ДСК ЕАД ул. „Московска“ № 19, 1036 София тел. 9391220	SSBG 01-03	DSKB	www.dskbank.bg
2	БНП ПАРИБА (БЪЛГАРИЯ) ЕАД бул. „Цар Освободител“ № 2, 1000 София, ПК 11 тел. 9218640	BSBD 01-03		www.bulgaria.bnpparibas.com
3	БУЛБАНК АД пл. „Света Неделя“ № 7, 1000 София тел. 9232111	BGTB 01-03		www.bulbank.bg
4	БЪЛГАРСКА ПОЩЕНСКА БАНКА АД бул. „Цар Освободител“ № 14, 1048 София тел. 8166000	BPBB 01-03		www.postbank.bg
5	ДЗИ БАНК АД бул. „Дондуков“ № 4-6, 1000 София тел. 9307136	REBS 01-03		www.dzibank.bg
6	ПИРЕОС ЕВРОБАНК АД бул. „Черни връх“ № 43, 1407 София тел. 9690760	EBSF 01-03		www.eurobank.bg
7	ЕЙЧ ВИ БИ БАНК БИОХИМ АД ул. „Иван Вазов“ № 1, 1026 София тел: 9269210	CBVB 01-03	CBVB	www.biochim.com
8	ИНВЕСТБАНК АД бул. „България“ № 83 А, 1404 София тел. 8186124	OBVG 01-03		www.ibank.bg
9	ИНГ БАНК Н. В. – КЛОН СОФИЯ ул. „Емил Берсински“ № 12, 1408 София тел. 9176400	INBS 01-03		www.ing.bg
10	ИНТЕРНЕТШЪНЪЛ АСЕТ БАНК АД бул. „Тодор Александров“ № 81–83, 1303 София тел. 8120111	EIBG 01-03		www.iabank.bg
11	КОРПОРАТИВНА ТЪРГОВСКА БАНКА АД ул. „Граф Игнатиев“ № 10, 1000 София тел. 9809362	BGIB 01-03		www.corpbank.bg
12	ОБЕДИНЕНА БЪЛГАРСКА БАНКА АД ул. „Света София“ № 5, 1040 София тел. 8112800	UBVB 01-03		www.ubb.bg

(продължава)

(продължение)

№	Финансова институция	Страница на Reuters за котировки на ДЦК	Страница на Bloomberg за котировки на ДЦК	Интернет страница
13	ОБЩИНСКА БАНКА АД ул. „Врабча“ № 6, 1000 София тел. 9300111	SMBK 01-03		www.municipalbank.bg
14	ПЪРВА ИНВЕСТИЦИОННА БАНКА АД ул. „Стефан Караджа“ № 10, София 1000 тел.: 91001	BFIB 01-03		www.fibank.bg
15	РАЙФАЙЗЕНБАНК (БЪЛГАРИЯ) ЕАД ул. „Гогол“ № 18–20, 1504 София тел. 91985101	RBBS 01-03		www.raiffeisen.bg
16	СОСИЕТЕ ЖЕНЕРАЛ ЕКСПРЕСБАНК АД бул. „Вл. Варненчик“ 92, 9000 Варна тел. 686100	EBVB 01-03		www.sgexpressbank.bg
17	СИТИБАНК Н. А. – КЛОН СОФИЯ бул. „Мария Луиза“ № 2 ЦУМ, Бизнес център, ет. 5, 1000 София тел. 9175100	CSOF 01-03		www.citibank.com/bulgaria/
18	СТОПАНСКА И ИНВЕСТИЦИОННА БАНКА АД ул. „Славянска“ № 2, 1000 София тел: 9399240	RIBB 01-03		www.eibank.bg
19	ТЪРГОВСКА БАНКА АЛИАНЦ БЪЛГАРИЯ АД бул. „Мария Луиза“ № 79, 1202 София тел. 9215404	BGIN 01-03		www.bank.allianz.bg
20	ТЪРГОВСКА БАНКА Д АД бул. „Цар Освободител“ № 8, 1000 София тел.: 9894444	DBBG 01-03		www.dbank.bg
21	ЦЕНТРАЛНА КООПЕРАТИВНА БАНКА АД ул. „Г. С. Раковски“ № 103, 1000 София тел. 9266266	SCCB 01-03		www.ccbank.bg
22	ЮНИОНБАНК АД ул. „Дамян Груев“ № 10–12, 1606 София тел. 9153333	UNBS 01-03		www.unionbank.bg
23	БУЛБРОКЪРС АД ул. „Иван Вазов“ № 30, 1000 София тел. 9376200	BULB 01-03		www.bulbrokers.com
24	ЕВРОФИНАНС АД бул. „П. Евтимий“ № 84, 1463 София тел. 9805657	EUFI 01-03		www.euro-fin.com
25	ИНВЕСТИЦИОНЕН ПОСРЕДНИК ЕЛАНА ТРЕЙДИНГ АД бул. „България“ № 49, 1404 София тел. 8100000	ELAN 01-03		www.elana.net

Скала на кредитните рейтинги по агенции и присъдения от тях рейтинг на България

		Moody's	S&P	Fitch	
		Aaa	AAA	AAA	
		Aa1	AA+	AA+	
		Aa2	AA	AA	
		Aa3	AA-	AA-	
		A1	A+	A+	
		A2	A	A	
		A3	A-	A-	27.X.2005
		Baa1	BBB+	BBB+	17.VIII.2005
		Baa2	BBB	BBB	1.III.2006
		Baa3	BBB-	BBB-	
неинвестиционен рейтинг	инвестиционен рейтинг	Ba1	BB+	BB+	
		Ba2	BB	BB	
		Ba3	BB-	BB-	
		B1	B+	B+	
		B2	B	B	
	27.IX.1996	B3	B-	B-	
		Сaa	CCC+	CCC	
		
		C	D	D	

Дългосрочни ДЦК – чуждестранна валута
↑
Дългосрочни ДЦК – местна валута
↑