

МИНИСТЕРСТВО НА ФИНАНСИТЕ

---

---

# ДЪРЖАВЕН ДЪЛГ

АВГУСТ 2003 г.

**ISSN 1311 – 0039**

Материалите са получени за редакционна обработка на 16 септември 2003 г.  
Информацията, публикувана в бюлетина, може да се ползва без специално разрешение, единствено с изричното позоваване на източника.

Издание на Министерството на финансите,  
дирекция „Държавни и гарантирани от държавата дългове“, тел. 9859-2497, 9859-2452.

Интернет страница: [www.minfin.bg](http://www.minfin.bg)

За абонамент: тел. 9145-1271

Предпечатна подготовка: „Печатни издания на БНБ“  
Печат и книговезко изпълнение: Полиграфична база на БНБ.

# СЪДЪРЖАНИЕ

---

1	Финансиране на бюджетния дефицит с емисии държавни ценни книжа .....	5
2	Динамика на вътрешния дълг .....	28
3	Динамика на външния дълг .....	36
4	Структура на държавния дълг .....	40
5	Структура на общинския дълг и социалноосигурителните фондове .....	46
6	Размер на консолидирания дълг .....	48

## **Използвани съкращения**

БВП	– <i>брутен вътрешен продукт</i>
ГДЦК	– <i>гаранционни държавни ценни книжа</i>
ДЦК	– <i>държавни ценни книжа</i>
ЕБВР	– <i>Европейска банка за възстановяване и развитие</i>
ЕИБ	– <i>Европейска инвестиционна банка</i>
ЗБНБ	– <i>Закон за Българската народна банка</i>
ЗДБ	– <i>Закон за държавния бюджет</i>
ЗДЗВСТБ	– <i>Закон за държавна защита на влогове и сметки в търговските банки, за които БНБ е поискала откриване на производство по несъстоятелност</i>
ЗУНК	– <i>Закон за уреждане на необслужваните кредити, договорени до 31 декември 1990 г.</i>
ОЛП	– <i>основен лихвен процент</i>
ПЗР	– <i>преходни и заключителни разпоредби</i>
ПМС	– <i>Постановление на Министерския съвет</i>
СБ	– <i>Световна банка</i>
JBIC	– <i>Japan Bank for International Cooperation (Японска банка за международно сътрудничество)</i>
SDR	– <i>СПТ, специални права на тираж</i>

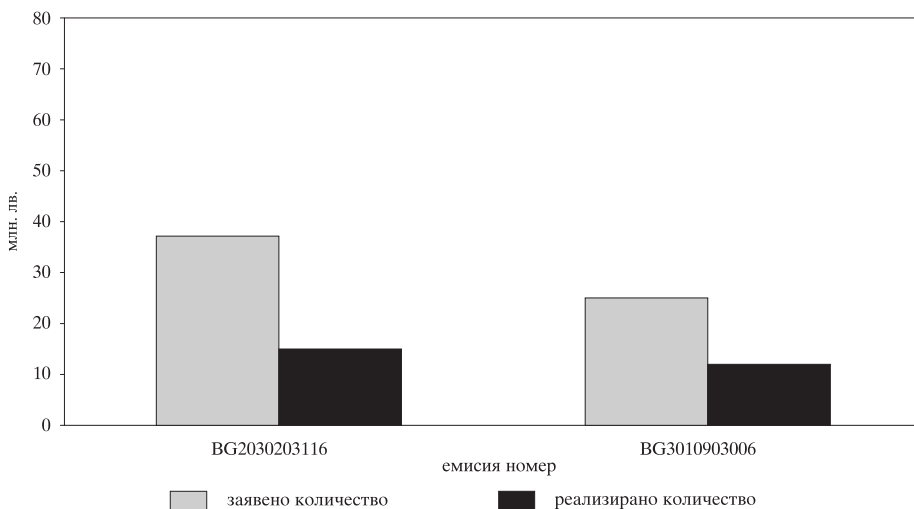
## ФИНАНСИРАНЕ НА БЮДЖЕТНИЯ ДЕФИЦИТ С ЕМИСИИ ДЪРЖАВНИ ЦЕННИ КНИЖА

През август чрез провеждани от БНБ аукциони Министерството на финансите емитира две емисии на държавни ценни книжа по реда на Наредба № 5, от които една емисия краткосрочни съкровищни бонове, продавани с отстъпка от номинала (№ BG3010903006), и една емисия (№ BG2030203116) средносрочни (5 годишни) съкровищни облигации от отворен тип. Емитираните облигации са от отворен тип и през месеца бе осъществено поредното им отваряне.

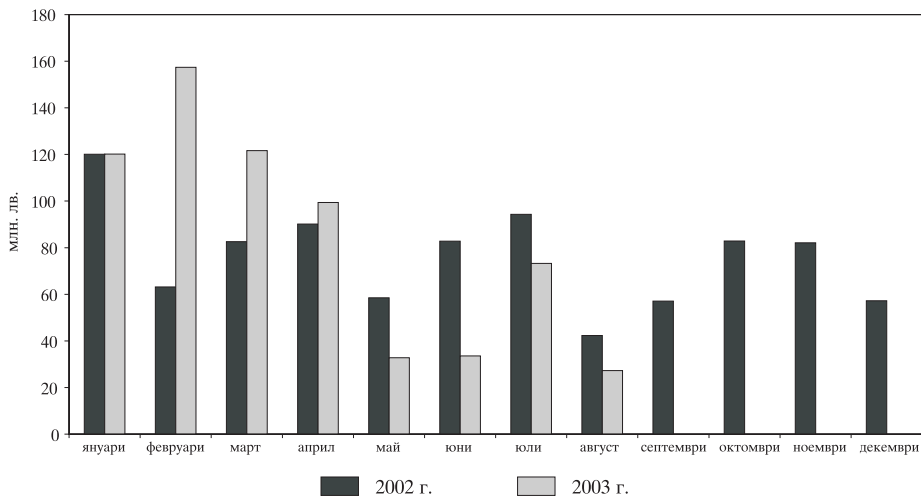
На аукционите първичните дилъри заявиха поръчки общо за 62 160 хил. лв., в т. ч. за 3-месечни – 25 010 хил. лв. и за 5-годишни – 37 150 хил. лв. (графика 1). Одобрените поръчки са с номинална стойност 27 000 хил. лв., в т. ч. 3-месечни – за 12 000 хил. лв. и 5-годишни – за 15 000 хил. лв. (графики 2 и 3). Коефициентът на покритие за реализираните през месеца емисии възлиза на 2.30, като за съответните видове ДЦК е, както следва: за 3-месечни – 2.08 и за 5-годишни – 2.48 (графика 4). Наблюдаваното превишение на търсенето над предлагането е следствие от трайно затвърдения интерес към инвестиции в ДЦК като цяло. Новоиздадените ДЦК през август са с 15.04 млн. лв. по-малко в сравнение със същият период на 2002 г. (графика 2).

Графика 1

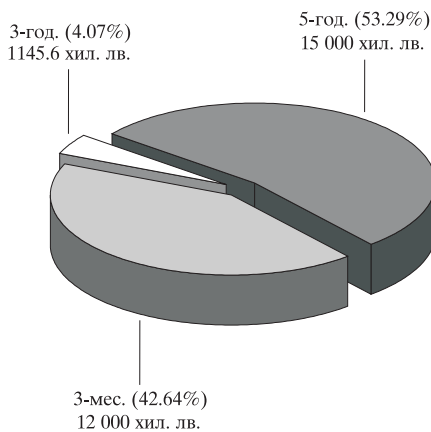
### Заявено и реализирано количество ДЦК през август



## Реализирани емисии ДЦК

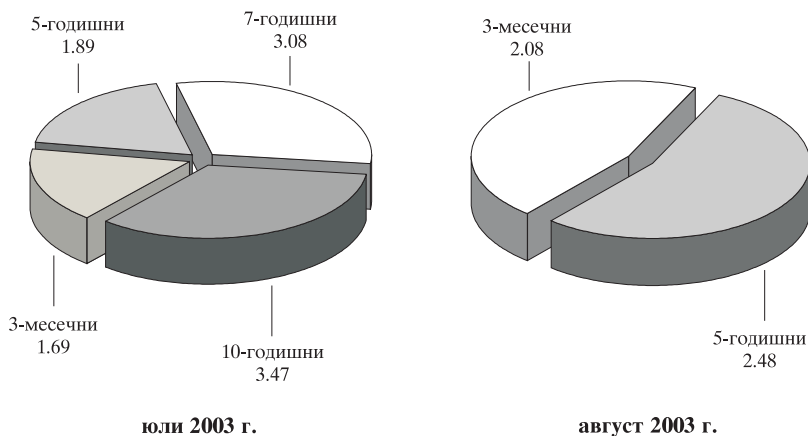


## Структура и обем на ДЦК, емитирани за финансиране на бюджетния дефицит през август



**Забележка:** Включени са и ДЦК от целеви емисии.

## Коефициенти на покритие на реализираните емисии\*



\* Съотношение между заявено и реализирано количество ДЦК на проведените аукциони.

Постигната през месеца доходност на първичния пазар отразява като цяло високото търсене на държавни ценни книжа и конкретните предпочитания към отделните видове дългове инструменти. Доходността на тримесечните съкровищни бонове отбелязва слабо увеличение от 0.04 б. т. в сравнение с предходния месец, достигайки до стойност от 2.56%. При 5-годишните облигации доходността се повиши и достигна до 5.13% (графики 5, 6 и 8).

През месеца настъпи падежът на 1 емисия съкровищни бонове от 2003 г. (BG3010603002).

През август в обращение са пуснати две емисии тригодишни съкровищни облигации, предназначени за пряка продажба на граждани – емисии № 815/06.08.2003 г. и 816/20.08.2003 г. Емисия № 815 възлиза на обща номинална стойност 557.1 хил. лв., а от емисия № 816 и понастоящем се извършват продажби (графика 11). През месеца настъпиха падежите на три емисии от 2001 г. на обща стойност 932.8 хил. лв. Обратно изкупените книжа за същия период възлизат на 198.4 хил. лв. (графика 12).

## Цени за 100 лв. номинал на реализираните емисии

ЮЛИ 2003 г.

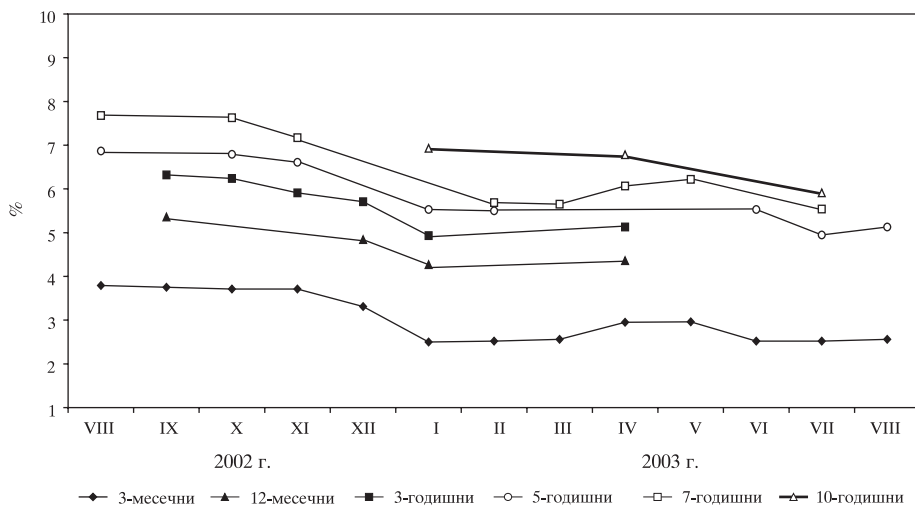
	3-месечни	5-годишни	7-годишни	10-годишни
	BG3010803008	BG2030203116	BG2040103215	BG2040303211
минимална	99.32	98.62	101.59	98.20
средна	99.36	99.12	101.92	98.82
максимална	99.41	100.22	102.85	100.75

АВГУСТ 2003 г.

	3-месечни	5-годишни
	BG3010903006	BG2030203116
минимална	99.00	95.00
средна	99.35	98.33
максимална	99.39	99.55

Графика 5

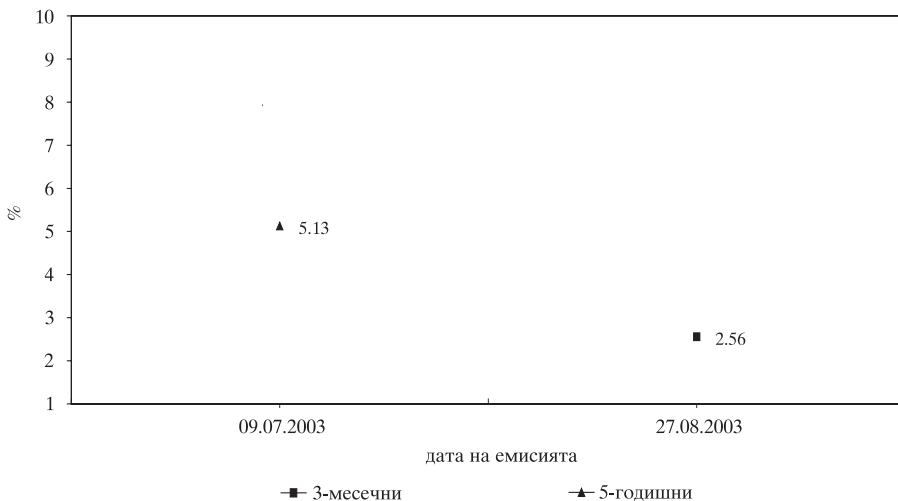
### Доходност на ДЦК, постигната на първичния пазар



**Забележка:** Доходността е на ефективна годишна база.

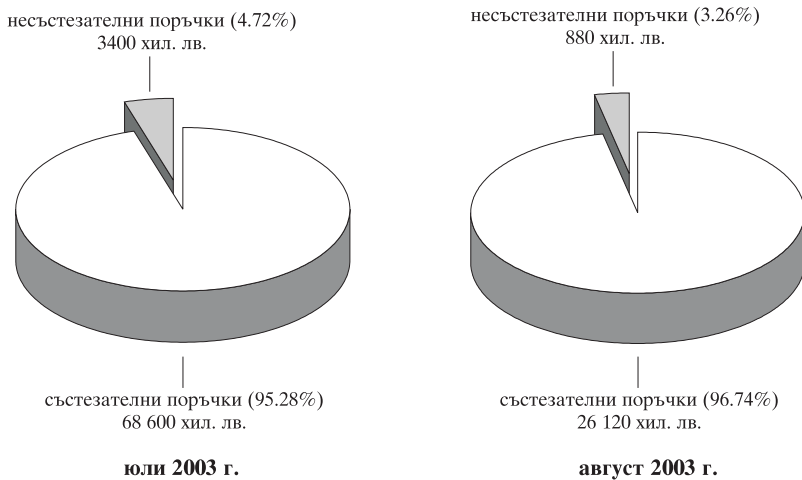


### Динамика на средната годишна доходност на ДЦК на първичния пазар

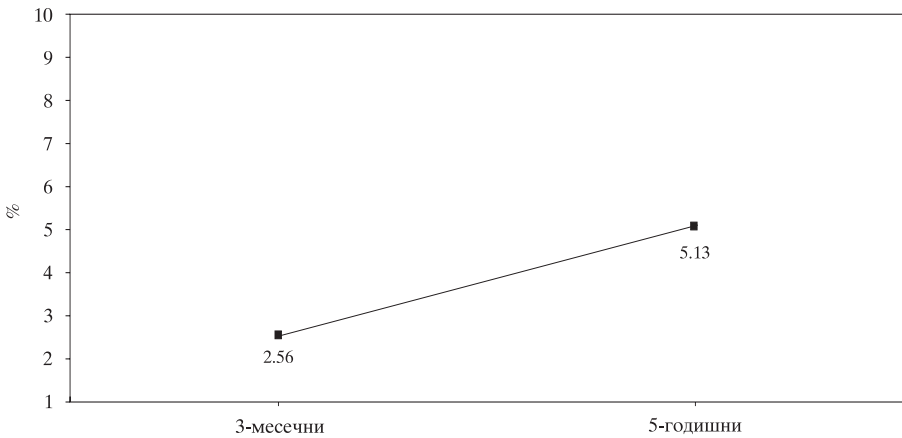


**Забележка:** Емисията на 5-годишните ДЦК е от отворен тип, като посочената дата е датата на проведения аукцион.

### ДЦК, закупени на първичния пазар чрез състезателни и несъстезателни поръчки

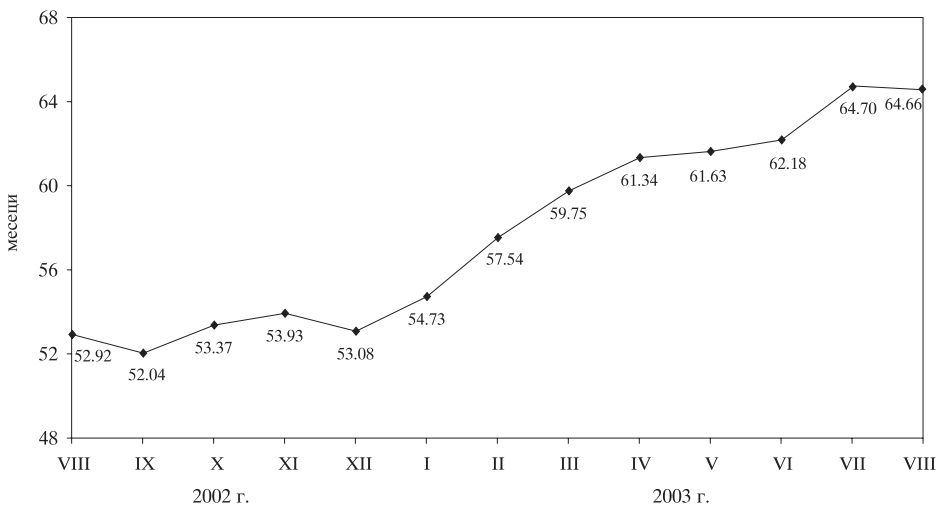


### Доходност на ДЦК на първичния пазар през август



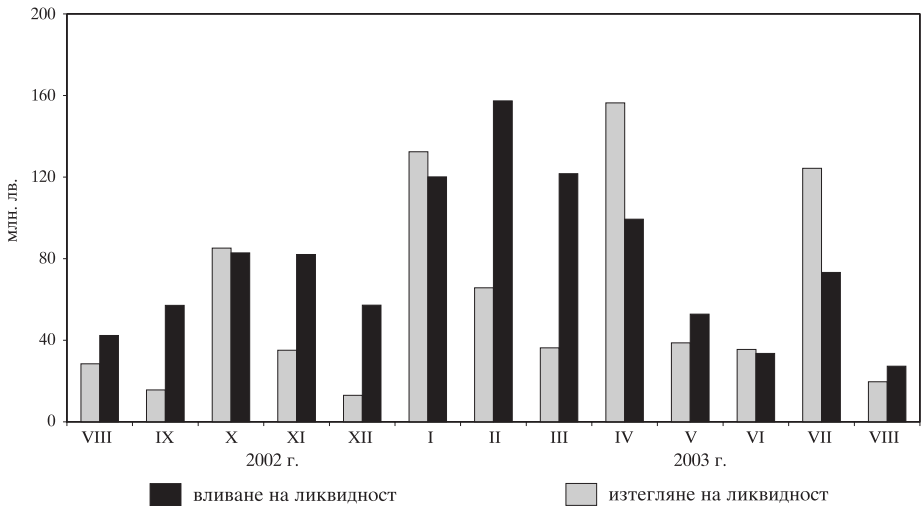
**Забележка:** Доходността е среднопретеглена за месеца и е на ефективна годишна база.

### Средна продължителност в месеци на емисиите в обращение

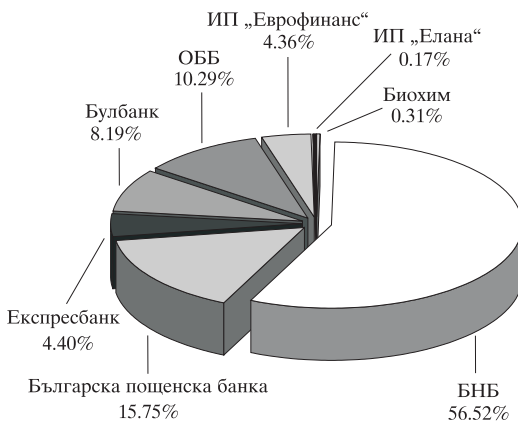


**Забележка:** Средната продължителност е изчислена на база матуритетната структура на ДЦК, емитирани за финансиране на бюджетния дефицит.

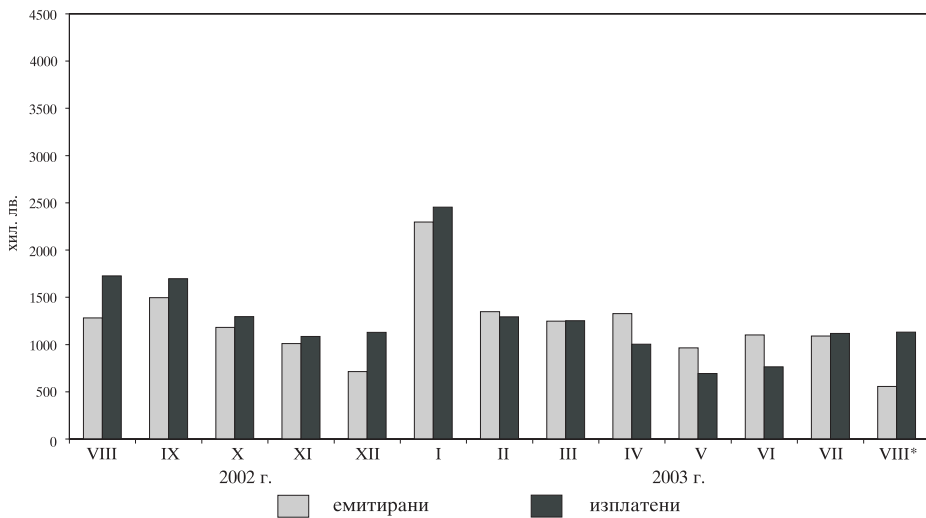
### Вливане и изтегляне на ликвидност чрез падежи и емисии на ДЦК



### Извършени от първични дилъри през август преки продажби на ДЦК от целеви емисии



### Емитирани и изплатени ДЦК от целеви емисии



\* В размера на емитираните ДЦК през месеца не е включена емисия № 816/20.08.2003 г.

## Емисии на сконтови съкровищни бонове в обращение

Номер на емисията	BG301102004	BG3011502005	BG3010003005	BG3010403007	BG3010703000	BG3010803008	BG3010903006
Дата на емитиране	25.09.2002	18.12.2002	16.01.2003	09.04.2003	25.06.2003	30.07.2003	27.08.2003
Дата на падежа	25.09.2003	18.12.2003	16.01.2004	09.04.2004	25.09.2003	30.10.2003	27.11.2003
Номинална стойност на предложеното количество (хил. лв.)	20 000.00	20 000.00	20 000.00	20 000.00	12 000.00	12 000.00	12 000.00
Съвкупна номинална стойност на заявените поръчки (хил. лв.)	40 901.05	52 800.00	77 550.00	51 600.00	19 630.00	20 320.00	25 010.00
Съвкупна номинална стойност на одобрените поръчки (хил. лв.)	20 000.00	20 000.00	20 000.00	20 000.00	12 000.00	12 000.00	12 000.00
Средна цена на одобрените поръчки на 100 лв. номинал (%)	94.85	95.32	95.85	95.76	99.36	99.36	99.35
Средна отстъпка на 100 лв. номинал (%)	5.15	4.68	4.15	4.24	0.64	0.64	0.65
Средна годишна доходност (%)	5.36	4.91	4.27	4.36	2.52	2.52	2.56
Ефективна годишна доходност (%)	5.35	4.84	4.27	4.35	2.54	2.54	2.58
Коефициент на покритие	2.05	2.64	3.88	2.58	1.64	1.69	2.08

## Емисии на съкровищни облигации в обращение

Номер на емисията	BG2030699115 BG2030999119			BG2030900117 <sup>2</sup>			BG2031000115 <sup>2</sup>			Общо за емисията
	Дата на аукцион	Дата на емитиране	Дата на падежа	I отваряне	II отваряне	III отваряне	I отваряне	II отваряне	III отваряне	
Дата на аукцион	31.03.1999	29.04.1999	24.03.2004	09.10.2000	06.11.2000	11.12.2000	16.10.2000	13.11.2000	18.12.2000	18.10.2000
Дата на емитиране	31.03.1999	29.04.1999	24.03.2004	11.10.2000	11.10.2000	11.10.2000	18.10.2000	18.10.2000	18.10.2000	18.10.2000
Дата на падежа	24.03.2004	22.04.2004	24.03.2004	05.10.2005	05.10.2005	05.10.2005	15.10.2003	15.10.2003	15.10.2003	15.10.2003
Номинална стойност на предложеного количество (хил. лв.)	2 000,00	3 000,00	2 000,00	10 000,00	15 000,00	15 000,00	10 000,00	10 000,00	10 000,00	30 000,00
Съкупна номинална стойност на заявените поръчки (хил. лв.)	2 795,00	1 190,00	2 795,00	46 780,00	35 511,11	31 074,00	42 068,00	35 393,00	32 922,00	110 383,00
Съкупна номинална стойност на одобрените поръчки (хил. лв.)	2 000,00	1 190,00	2 000,00	10 000,00	15 000,00	15 000,00	10 000,00	10 000,00	10 000,00	30 000,00
Средна цена на одобрените поръчки на 100 лв. номинал (%)	86,35	78,37	86,35	98,78	99,63	99,87	101,44	101,44	101,70	101,53
Лихвен процент	9,00	9,00	9,00	9,00	9,00	9,00	7,50	7,50	7,50	7,50
Коефициент на покритие	1,40	0,40	1,40	4,68	2,37	2,07	4,21	3,54	3,29	3,68
Средна годишна доходност (%)	12,79	15,37	12,79	9,31	9,09	9,03	6,96	6,96	6,86	6,92

(продължава)

(продължение)

Номер на емисията	BG2030101112 <sup>2</sup>			BG20301118 <sup>2</sup>		
	I отваряне	II отваряне	III отваряне	I отваряне	II отваряне	III отваряне
Дата на аукцион	22.01.2001	26.02.2001	26.03.2001	23.04.2001	21.05.2001	25.06.2001
Дата на емитиране	24.01.2001	24.01.2001	24.01.2001	25.04.2001	25.04.2001	25.04.2001
Дата на падежа	24.01.2006	24.01.2006	24.01.2006	25.04.2006	25.04.2006	25.04.2006
Номинална стойност на предложено количество (хил. лв.)	20 000.00	20 000.00	20 000.00	20 000.00	20 000.00	20 000.00
Съкупна номинална стойност на заявените поръчки (хил. лв.)	95 924.14	87 276.00	70 430.00	55 846.00	60 050.00	49 500.00
Съкупна номинална стойност на одобрените поръчки (хил. лв.)	20 000.00	20 000.00	20 000.00	20 000.00	20 000.00	20 000.00
Средна цена на одобрените поръчки на 100 лв. номинал (%)	101.65	104.60	106.40	103.61	104.48	104.66
Лихвен процент	9.00	9.00	9.00	8.00	8.00	8.00
Коефициент на покритие	4.80	4.36	3.52	2.79	3.00	2.48
Средна годишна доходност (%)	8.59	7.87	7.44	7.13	6.92	6.88

(продължава)

(продължение)

Номер на емисията	BG2030501113 <sup>2</sup>			BG2030601113 <sup>3</sup>			
	I отваряне	II отваряне	III отваряне	Общо за емисията	I отваряне	II отваряне	Общо за емисията
Дата на аукцион	23.07.2001	20.08.2001	24.09.2001	25.07.2001	08.10.2001	10.12.2001	10.10.2001
Дата на емитиране	25.07.2001	25.07.2001	25.07.2001	25.07.2001	10.10.2001	10.10.2001	10.10.2001
Дата на падежа	25.07.2006	25.07.2006	25.07.2006	25.07.2006	10.10.2003	10.10.2003	10.10.2003
Номинална стойност на предложено количество (хил. лв.)	20 000.00	20 000.00	20 000.00	60 000.00	25 000.00	25 000.00	50 000.00
Съвкупна номинална стойност на заявените поръчки (хил. лв.)	51 650.00	41 950.00	46 470.00	140 070.00	38 600.00	39 300.00	77 900.00
Съвкупна номинална стойност на одобрените поръчки (хил. лв.)	20 000.00	20 000.00	20 000.00	60 000.00	25 000.00	25 000.00	50 000.00
Средна цена на одобрените поръчки на 100 лв. номинал (%)	100.79	100.10	100.40	100.43	100.62	100.69	100.66
Лихвен процент	7.00	7.00	7.00	7.00	6.00	6.00	6.00
Коефициент на покритие	2.58	2.10	2.32	2.33			1.56
Средна годишна доходност (%)	6.81	6.98	6.90	6.90	5.67	5.63	5.65

(продължава)



(продължение)

Номер на емисията	BG2030701119 <sup>2</sup>			BG2040001211 <sup>3</sup>		
	I отваряне	II отваряне	III отваряне	I отваряне	II отваряне	Общо за емисията
Дата на аукцион	22.10.2001	26.11.2001	21.12.2001	29.10.2001	30.11.2001	Общо за емисията
Дата на емитиране	24.10.2001	24.10.2001	24.10.2001	31.10.2001	31.10.2001	31.10.2001
Дата на падежа	24.10.2006	24.10.2006	24.10.2006	31.10.2008	31.10.2008	31.10.2008
Номинална стойност на предложено количество (хил. лв.)	20 000.00	20 000.00	20 000.00	30 000.00	11 070.00	30 000.00
Съкупна номинална стойност на заявените поръчки (хил. лв.)	43 400.00	55 400.00	28 750.00	53 672.00	54 615.00	108 287.00
Съкупна номинална стойност на одобрените поръчки (хил. лв.)	20 000.00	20 000.00	20 000.00	18 930.00	11 070.00	30 000.00
Средна цена на одобрените поръчки на 100 лв. номинал (%)	100.22	100.36	100.20	95.45	98.19	96.46
Лихвен процент	7.00	7.00	7.00	7.50	7.50	7.50
Коефициент на покритие	2.17	2.77	1.44	1.79	4.93	3.61
Средна годишна доходност (%)	6.95	6.91	6.95	8.37	7.84	8.17

(продължава)

(продължение)

Номер на емисията	BG20300021121		BG20400022193				
	I отваряне	II отваряне	III отваряне	IV отваряне	I отваряне	II отваряне	Общо за емисията
Дата на аукцион	07.01.2002	11.02.2002	08.04.2002	07.05.2002	14.01.2002	21.01.2002	Общо за емисията
Дата на емитиране	09.01.2002	09.01.2002	09.01.2002	09.01.2002	16.01.2002	16.01.2002	16.01.2002
Дата на падежа	09.01.2007	09.01.2007	09.01.2007	09.01.2007	16.01.2009	16.01.2009	16.01.2009
Номинална стойност на предложено количество (хил. лв.)	25 000.00	20 000.00	25 000.00	20 000.00	30 000.00	30 000.00	60 000.00
Съвкупна номинална стойност на заявените поръчки (хил. лв.)	62 850.00	72 470.00	47 080.00	36 250.00	106 295.00	99 331.00	205 626.00
Съвкупна номинална стойност на одобрените поръчки (хил. лв.)	25 000.00	20 000.00	25 000.00	20 000.00	30 000.00	50 000.00	80 000.00*
Средна цена на одобрените поръчки на 100 лв. номинал (%)	100.71	101.98	102.01	102.07	100.47	101.46	101.09
Лихвен процент	7.00	7.00	7.00	7.00	7.50	7.50	7.50
Коефициент на покритие	2.51	3.62	1.88	1.81	3.54	3.31	3.43
Средна годишна доходност (%)	6.83	6.53	6.52	6.51	7.41	7.23	7.30

(продължава)

(продължение)

Номер на емисията	I отваряне	BG2040102217 <sup>2</sup> II отваряне	III отваряне	Общо за емисията	I отваряне	BG2030102110 <sup>3</sup> II отваряне	Общо за емисията
Дата на аукцион	18.02.2002	18.03.2002	13.05.2002		11.03.2002	10.06.2002	
Дата на емитиране	20.02.2002	20.02.2002	20.02.2002	20.02.2002	13.03.2002	13.03.2002	13.03.2002
Дата на падежа	20.05.2009	20.05.2009	20.05.2009	20.05.2009	13.03.2005	13.03.2005	13.03.2005
Номинална стойност на предложеного количество (хил. лв.)	30 000.00	25 000.00	35 000.00	90 000.00	25 000.00	25 000.00	50 000.00
Съвкупна номинална стойност на заявените поръчки (хил. лв.)	63 350.00	58 812.00	58 300.00	180 462.00	72 750.00	44 151.00	116 901.00
Съвкупна номинална стойност на одобрените поръчки (хил. лв.)	30 000.00	25 000.00	35 000.00	90 000.00	25 000.00	25 000.00	50 000.00
Средна цена на одобрените поръчки на 100 лв. номинал (%)	99.05	99.77	99.44	99.40	101.62	101.68	101.65
Лихвен процент	7.00	7.00	7.00	7.00	6.50	6.50	6.50
Коефициент на покритие	2.11	2.35	1.67	2.01	2.91	1.77	2.34
Средна годишна доходност (%)	7.17	7.04	7.10	7.10	5.90	5.88	5.89

(продължава)

(продължение)

Номер на емисията	BG2040202215 <sup>1</sup>				BG2030202118 <sup>1</sup>				Общо за емисията	
	I отваряне	II отваряне	III отваряне	IV отваряне	Общо за емисията	I отваряне	II отваряне	III отваряне		IV отваряне
Дата на аукцион	15.04.2002	22.04.2002	17.06.2002	22.07.2002	17.04.2002	08.07.2002	12.08.2002	07.10.2002	11.11.2002	Общо за емисията
Дата на емитиране	17.04.2002	17.04.2002	17.04.2002	17.04.2002	17.04.2002	10.07.2002	10.07.2002	10.07.2002	10.07.2002	10.07.2002
Дата на падежа	17.04.2012	17.04.2012	17.04.2012	17.04.2012	17.04.2012	10.07.2007	10.07.2007	10.07.2007	10.07.2007	10.07.2007
Номинална стойност на предложеното количество (хил. лв.)	15 000.00	25 000.00	25 000.00	25 000.00	90 000.00	25 000.00	20 000.00	25 000.00	20 000.00	90 000.00
Съвкупна номинална стойност на заявените поръчки (хил. лв.)	72 080.00	59 589.60	42 338.50	28 859.30	202 867.40	38 080.00	19 100.00	49 950.00	67 184.70	174 314.70
Съвкупна номинална стойност на одобрените поръчки (хил. лв.)	15 000.00	25 000.00	25 000.00	19 920.00	84 920.00	25 000.00	14 750.00	25 000.00	20 000.00	84 750.00
Средна цена на одобрените поръчки на 100 лв. номинал (%)	98.14	96.77	95.92	93.76	96.06	99.81	98.45	98.78	99.52	99.20
Лихвен процент	7.50	7.50x	7.50	7.50	7.50	6.50	6.50	6.50	6.50	6.50
Коефициент на покритие	4.81	2.38	1.69	1.15	2.25	1.52	0.96	2.00	3.36	1.94
Средна годишна доходност (%)	7.77	7.97	8.10	8.44	8.08	6.55	6.87	6.79	6.61	6.69

(продължава)

(продължение)

Номер на емисията	BG2040302213 <sup>1</sup>			BG2030302116 <sup>2</sup>					
	I отваряне	II отваряне	III отваряне	IV отваряне	Общо за емисията	I отваряне	II отваряне	III отваряне	Общо за емисията
Дата на аукцион	15.07.2002	19.08.2002	14.10.2002	18.11.2002	17.07.2002	29.07.2002	28.10.2002	25.11.2002	31.07.2002
Дата на емитиране	17.07.2002	17.07.2002	17.07.2002	17.07.2002	17.07.2002	31.07.2002	31.07.2002	31.07.2002	31.07.2002
Дата на падежа	17.07.2009	17.07.2009	17.07.2009	17.07.2009	17.07.2009	31.07.2005	31.07.2005	31.07.2005	31.07.2005
Номинална стойност на предложено количество (хил. лв.)	20 000.00	15 000.00	20 000.00	15 000.00	70 000.00	25 000.00	25 000.00	33 100.00	83 100.00
Съкупна номинална стойност на заявените поръчки (хил. лв.)	29 863.50	24 239.00	48 880.30	86 964.00	189 946.80	24 200.00	44 150.00	92 265.70	160 615.70
Съкупна номинална стойност на одобрените поръчки (хил. лв.)	20 000.00	15 000.00	20 000.00	15 000.00	70 000.00	16 900.00	25 000.00	33 100.00	75 000.00
Средна цена на одобрените поръчки на 100 лв. номинал (%)	98.39	96.38	96.63	99.09	97.61	98.83	98.67	99.57	99.10
Лихвен процент	7.00	7.00	7.00	7.00	7.00	5.75	5.75	5.75	5.75
Коефициент на покритие	1.49	1.62	2.44	5.80	2.71	0.97	1.77	2.79	1.93
Средна годишна доходност (%)	7.30	7.68	7.63	7.17	7.44	6.18	6.24	5.91	6.08

(продължава)

(продължение)

Номер на емисията	BG2030402114 <sup>3</sup>		BG2040003217 <sup>3</sup>		BG2030003110 <sup>2</sup>		Общо за емисията
	I отваряне	II отваряне	I отваряне	II отваряне	I отваряне	II отваряне	
Дата на аукцион	09.09.2002	09.12.2002	06.01.2003	31.03.2003	13.01.2003	10.02.2003	02.06.2003
Дата на емитиране	11.09.2002	11.09.2002	08.01.2003	08.01.2003	15.01.2003	15.01.2003	15.01.2003
Дата на падежа	11.09.2005	11.09.2005	08.01.2013	08.01.2013	15.01.2008	15.01.2008	15.01.2008
Номинална стойност на предложено количество (хил. лв.)	25 000.00	25 000.00	30 000.00	20 000.00	30 000.00	25 000.00	20 000.00
Съвкупна номинална стойност на заявените поръчки (хил. лв.)	33 700.00	66 700.00	100 400.00	56 355.00	87 720.00	50 900.00	188 070.00
Съвкупна номинална стойност на одобрените поръчки (хил. лв.)	25 000.00	25 000.00	50 000.00	20 000.00	30 000.00	25 000.00	20 000.00
Средна цена на одобрените поръчки на 100 лв. номинал (%)	99.13	100.80	99.97	104.08	105.18	100.55	100.40
Лихвен процент	6.00	6.00	6.00	7.50	7.50	5.625	5.625
Коефициент на покритие	1.35	2.67	2.01	3.14	2.82	2.04	2.47
Средна годишна доходност (%)	6.32	5.71	6.01	6.93	6.78	5.53	5.53

(продължава)

(продължение)

Номер на емисията	BG2030103118 <sup>3</sup>		BG2040103215 <sup>3</sup>			
	I отваряне	II отваряне	I отваряне	II отваряне	III отваряне	IV отваряне
Дата на аукцион	20.01.2003	21.04.2003	03.02.2003	14.04.2003	07.05.2003	21.07.2003
Дата на емитиране	22.01.2003	22.01.2003	05.02.2003	05.02.2003	05.02.2003	05.02.2003
Дата на падежа	22.01.2006	22.01.2006	05.02.2010	06.02.2010	05.02.2010	05.02.2010
Номинална стойност на предложеного количество (хил. лв.)	25 000.00	25 000.00	20 000.00	20 000.00	20 000.00	15 000.00
Съкупна номинална стойност на заявените поръчки (хил. лв.)	62 650.00	42 850.00	77 850.00	49 650.00	34 800.00	46 260.00
Съкупна номинална стойност на одобрените поръчки (хил. лв.)	25 000.00	25 000.00	20 000.00	20 000.00	20 000.00	15 000.00
Средна цена на одобрените поръчки на 100 лв. номинал (%)	101.57	101.01	100.42	98.90	98.06	101.92
Лихвен процент	5.50	5.50	5.875	5.875	5.875	5.875
Коефициент на покритие	2.51	1.71	3.89	2.48	1.74	3.08
Средна годишна доходност (%)	4.93	5.13	5.80	6.07	6.22	5.54

(продължава)

(продължение)

Номер на емисията	BG2040203213 <sup>3**</sup> I отваряне	II отваряне	BG2040303211 Общо за емисията	I отваряне	Общо за емисията	BG2030203116 <sup>3</sup> I отваряне	II отваряне	Общо за емисията
Дата на аукцион	18.02.2003	10.03.2003	30.06.2003	02.07.2003	02.07.2003	07.07.2003	04.08.2003	09.07.2003
Дата на емитиране	24.02.2003	24.02.2003	24.02.2003	24.02.2003	02.07.2003	09.07.2003	09.07.2003	09.07.2003
Дата на палежа	24.05.2010	24.05.2010	24.05.2010	02.07.2013	02.07.2013	09.07.2008	09.07.2008	09.07.2008
Номинална стойност на предложеното количество (хил. лв.)	50 000.00	25 000.00	75 000.00	20 000.00	20 000.00	25 000.00	15 000.00	40 000.00
Съвкупна номинална стойност на заявените поръчки (хил. лв.)	139 990.00	76 475.00	216 465.00	69 350.00	69 350.00	47 300.00	37 150.00	84 450.00
Съвкупна номинална стойност на одобрените поръчки (хил. лв.)	50 000.00	55 000.00	105 000.00	20 000.00	20 000.00	25 000.00	15 000.00	40 000.00
Средна цена на одобрените поръчки на 100 лв. номинал (%)	100.99	100.55	100.76	98.82	98.82	99.12	98.33	98.82
Лихвен процент	5.75	5.75	5.75	5.75	5.75	4.75	4.75	4.75
Коефициент на покритие	2.80	3.06	2.89	3.47	3.47	1.89	2.48	2.11
Средна годишна доходност (%)	5.58	5.65	5.62	5.91	5.91	4.95	5.13	5.02

<sup>1</sup> В колона „Общо за емисията“ посочената цена е резултат от проведените четири аукциона за продажба на емисията.

<sup>2</sup> В колона „Общо за емисията“ посочената цена е резултат от проведените три аукциона за продажба на емисията.

<sup>3</sup> В колона „Общо за емисията“ посочената цена е резултат от проведените два аукциона за продажба на емисията.

\* Съгласно ветоето на 21 януари 2002 г. от МФ решение общият обем на емисията бе увеличен на 80 000 хил. лв.

\*\* Емисията BG2040203213 е денонмирана в евро и всички стойности, отнасящи се за нея, са в евро.

\*\*\* През 2003 г. по емисиите са изкупени обратно 49 171.10 хил. лв.



## Гаранционни държавни ценни книжа

Номер на емисията	BG2044397227	BG2047397224	BG2047597229	BG2047697227
Дата на емитиране	18.08.1997	22.10.1997	22.10.1997	05.11.1997
Дата на падежа	09.08.2004	13.10.2004	13.10.2004	27.10.2004
Главница (хил. лв.)	4225.97	932.21	3037.25	4139.91
Лихвен процент	ОЛП	ОЛП	ОЛП	ОЛП
Лихвени плащания	полугодишни	полугодишни	полугодишни	полугодишни
Погасителни вноски	равни годишни	равни годишни	равни годишни	равни годишни
Матуритет (години)	7	7	7	7

На основание чл. 8 и чл. 9, ал. 1, т. 1 от ЗДЗВСТБ (ДВ, бр. 46 от 29.V.1996 г., изм., бр. 90 от 24.X.1996 г., в сила от 24.X.1996 г.) Министерството на финансите емитира левови гаранционни държавни ценни книжа (ГДЦК) при следните условия:

- срок за погасяване – 7 години;
  - лихва – ОЛП за периода, платима на 6 месеца;
  - погасителен план – равни годишни погасителни плащания.
- Законът за гарантиране на влоговете в банките (ДВ, бр. 49 от 29.IV.1998 г.) отменя ЗДЗВСТБ. Режимът по този закон се запазва за влоговете и сметките в банки, които са обявени в несъстоятелност до влизане в сила на Закона за гарантиране на влоговете в банките, както и за функционирането на специалния фонд за държавна защита на влогове и сметки и обслужването на ГДЦК.
- Главниците на ГДЦК са по фактически данни към 31 август 2003 г.

## ДЦК, емитирани за уреждане на необслужваните кредити на държавни предприятия към банките

Нормативна регламентация	ПМС № 244/91	ПМС № 186/93	чл. 4 ЗУНК/93	чл. 5 ЗУНК/93	ПМС № 3/94	§10 от ПЗР на ЗДБ/99
Номер на емисията	BG 2000192224	BG 2009993226	BG 2009893228	BG 2009794228	BG 2009693222	BG 2040009223
Дата на емисията	01.01.1992	01.07.1993	01.10.1993	01.01.1994	01.12.1993	01.07.1999
Дата на падежа	01.01.2011	01.07.2017	01.10.2018	01.01.2019	01.12.2018	01.01.2019
Матуритет (години)	19	24	25	25	25	19.5
Гратисен период (години)	4	4	5	5	5	
Срок на погасяване (години)	15	20	20	20	20	19.5
Погасителни вноски	15 равни годишни	20 равни годишни	20 равни годишни	20 равни годишни	20 равни годишни	20 равни годишни
Размер на главницата (хил.)	2201.39 лв.	1780.57 лв.	6890.01 лв.	168 364.57 щ. д.	739.28 лв.	132 282.71 евро
Лихвени плащания	полугодишни	полугодишни	полугодишни	полугодишни	годишни	полугодишни
Размер на лихвата	ОЛП+1	ОЛП	ОЛП	LIBOR*	ОЛП	EURIBOR**

\* 6-месечен LIBOR за шатския долар, действащ за предходния лихвен период, като размерът на лихвения купон се обявява от министъра на финансите до три дни след началото на всеки лихвен период.

\*\* 6-месечен EURIBOR, действащ за предходния лихвен период, като размерът на лихвения купон се обявява от министъра на финансите до три дни след началото на всеки лихвен период.

Емисия BG 2040009223, деноминирана в евро, има статута на емисия BG 2009794228 (емитирана на основание чл. 5 от ЗУНК), деноминирана в шатски долари.

Съгласно ПМС № 221/95 г. притежателите на държавни дългосрочни облигации, емитирани по реда на ЗУНК, договорени до 31.XII.1990 г., ПМС № 244/91 г., ПМС №186/93 г. и ПМС № 3/94 г., могат да ги използват като платажно средство в приватизационните сделки.

Съгласно ПМС № 22/95 г. държавни дългосрочни облигации, емитирани по ЗУНК, могат да се използват за погасяване на задълженията на държавни предприятия, фирми и търговски дружества към държавата, преформирани по реда на чл. 10 от ЗУНК. При погасяване на задълженията държавните дългосрочни облигации се приемат по номинал – за облигациите, деноминирани в шатски долари, и 80% от номинала – за облигациите, деноминирани в левове. Главниците са по фактически данни към 31 август 2003 г.

## Предстоящи плащания по ДЦК през октомври 2003 г.

(ХИЛ. ЛВ.)

ДЦК	понеделник	вторник	сряда	четвъртък	петък
			<b>1</b>	<b>2</b>	<b>3</b>
ЗУНК лева цели			540.0	11.7	
	<b>6</b>	<b>7</b>	<b>8</b>	<b>9</b>	<b>10</b>
цели облигации			1 268.9	15.7	51 504.1 511.2
	<b>13</b>	<b>14</b>	<b>15</b>	<b>16</b>	<b>17</b>
ГДЦК лева цели облигации			2 037.5 31 121.9	13.7	3 184.5
	<b>20</b>	<b>21</b>	<b>22</b>	<b>23</b>	<b>24</b>
цели облигации				17.3 53.4	353.6 2 105.8
	<b>27</b>	<b>28</b>	<b>29</b>	<b>30</b>	<b>31</b>
ГДЦК лева бонове цели облигации	1 720.1		2 125.0	12 000.0 11.0	1 134.2

**Забележка:** Когато определеният за плащане ден е неработен, плащането се извършва на следващия работен ден.

## Календар на емисиите ДЦК през октомври 2003 г.

Дата на аукциона	Дата на емисията	Дата на падежа	Срок на емисията	Предвиден обем (лв.)	Общ номинал на емисията (лв.)
*29.09.2003	01.10.2003	02.07.2013	10-годишна	30 000 000	50 000 000
*20.10.2003	22.10.2003	05.10.2010	7-годишна	40 000 000	145 000 000
27.10.2003	29.10.2003	29.01.2004	3-месечна	12 000 000	
<b>ОБЩО, в т. ч.:</b>				<b>82 000 000</b>	
<b>бонове</b>				<b>12 000 000</b>	
<b>облигации</b>				<b>70 000 000</b>	

\* Емисия от отворен тип.

Министерството на финансите си запазва правото при необходимост да нанесе корекции в обявения календар.

Размерът на вътрешния дълг в края на август възлиза на 2 236 530 хил. лв. В общия размер на дълга делът на ДЦК за финансиране на бюджетния дефицит е 73.9%, а на ДЦК, емитирани във връзка със структурната реформа – 26.1% (графика 13).

Сумата на ДЦК за финансиране на дефицита в края на изтеклия месец е 1 652 503.6 хил. лв. Емитираните ценни книжа са на стойност 657 668.7 хил. лв., като от тях 9933.8 хил. лв. са продадени пряко на физически лица. Изплатените ценни книжа са за 467 435.2 хил. лв., като от тях 133 310.6 хил. лв. са по краткосрочни бонове. В резултат от извършените операции в матуриретната структура на ДЦК за финансиране на дефицита се наблюдава известно увеличение на дела на 5-годишните облигации от 30.3% на 30.9%, но за сметка на тях делът на всички останали видове ДЦК се понижава, като най-голямо намаление от 0.3 пункта има при 7-годишните облигации (графика 14). Среднопретегленият матурирет на ДЦК за финансиране на дефицита е 5 години и 5 месеца. Държавните ценни книжа, емитирани за структурната реформа, към края на разглеждания период достигнаха 584 026.5 хил. лв. През месеца за погасяване на задължения към държавата по ЗУНК са използвани доларови ЗУНК облигации в размер на 165 хил. щ. д. През месеца бе извършена замяна на доларови ЗУНК облигации (с номинал 10 000 хил. щ. д.) с дългосрочни облигации, деноминирани в евро (с номинал 9037.5 хил. евро).

Движението на дълга през месеца доведе до разместване във валутната му структура (графика 15). Делът на ДЦК в левове и в щатски долари намаля съответно до 65.8% и 13.5% за сметка на дела на ДЦК в евро, който нарасна до 20.8%. Матуриретната структура също претърпя известни изменения. Краткосрочните и дългосрочните ДЦК намаляха и достигнаха съответно до 5% и 57.3% за сметка на средносрочните ДЦК, които нараснаха и достигнаха до 37.8% (графика 16). Делът на ДЦК с фиксиран лихвен купон е 73.9%, а на тези с плаващ лихвен купон – 26.1%.

От началото на годината са изплатени 98 856.9 хил. лв. лихви и отстъпки. По ДЦК за финансиране на дефицита са изплатени 83 559.1 хил. лв., или 84.5% от общата сума на лихвите и отстъпките (графика 19). С най-голям относителен дял са разходите по петгодишните облигации – 42.6%, следвани от тези по седемгодишните – 19.3% и тригодишните – 18.6%.

## Вътрешен дълг

(хил. лв./хил. евро/хил. щ. д.)

Структура на дълга	Размер на дълга към 31.12.2002 г.	Изменение на дълга през 2003 г.		Размер на дълга към 31.08.2003 г.
		увеличение	намаление	
<b>I. ДЪЛГ ПО ДЪРЖАВНИ ЦЕННИ КНИЖА, ЕМИТИРАНИ ЗА ФИНАНСИРАНЕ НА БЮДЖЕТНИЯ ДЕФИЦИТ</b>				
1. ДЦК, емитирани през 1998 г.	4 090.9		4 090.9	-
5-годишни	4 090.9		4 090.9	-
2. ДЦК, емитирани през 1999 г.	2 659.7		-	2 659.7
5-годишни	2 659.7		-	2 659.7
3. ДЦК, емитирани през 2000 г.	179 719.4		121 653.8	58 065.6
3-годишни	139 929.7		109 929.7	30 000.0
5-годишни	39 789.7		11 724.1	28 065.6
4. ДЦК, емитирани през 2001 г.	480 853.1		207 204.4	273 648.7
4.1. Средносрочни	451 915.5		207 204.4	244 711.0
2-годишни	211 958.6		158 533.3	53 425.3
5-годишни	239 956.9		48 671.1	191 285.8
4.2. Дългосрочни	28 937.6		-	28 937.6
7-годишни	28 937.6		-	28 937.6
5. ДЦК, емитирани през 2002 г.	794 946.9		74 808.4	720 138.4
5.1. Краткосрочни	111 748.7		73 715.3	38 033.4
3-месечни	35 676.8		35 676.8	-
12-месечни	76 071.8		38 038.5	38 033.4
5.2. Средносрочни	363 847.6		1 093.1	362 754.4
2-годишни	15 709.9		1 093.1	14 616.7
3-годишни	174 103.5		-	174 103.5
5-годишни	174 034.2		-	174 034.2
5.3. Дългосрочни	319 350.6		-	319 350.6
7-годишни	237 780.3		-	237 780.3
10-годишни	81 570.3		-	81 570.3
6. ДЦК, емитирани през 2003 г.	-	657 668.7	59 677.6	597 991.1
6.1. Краткосрочни	-	133 687.8	59 595.3	74 092.5
3-месечни	-	95 364.6	59 595.3	35 769.3
12-месечни	-	38 323.2	-	38 323.2
6.2. Средносрочни	-	174 463.4	82.3	174 381.1
3-годишни	-	59 933.8	82.3	59 851.5
5-годишни	-	114 529.6	-	114 529.6
6.3. Дългосрочни	-	349 517.5	-	349 517.5
7-годишни	-	279 753.6	-	279 753.6
деноминирани в евро (левава равностойност)	-	205 362.2	-	205 362.2
10-годишни	-	69 763.9	-	69 763.9
<b>ВСИЧКО РАЗДЕЛ I</b>	<b>1 462 270.1</b>	<b>657 668.7</b>	<b>467 435.2</b>	<b>1 652 503.6</b>

### II. ДЪЛГ ПО ДЪРЖАВНИ ЦЕННИ КНИЖА, ЕМИТИРАНИ ЗА СТРУКТУРНАТА РЕФОРМА

A1. Държавни дългосрочни облигации, емитирани по реда на ПМС № 244/1991 г.	2 476.6	275.2	2 201.4
A2. Държавни дългосрочни облигации, емитирани по реда на ПМС № 234/1992 г.	1 907.7	127.2	1 780.6

(продължава)

(продължение)

(хил. лв./хил. евро/хил. щ. д.)

Структура на дълга	Размер на дълга към 31.12.2002 г.	Изменение на дълга през 2003 г.		Размер на дълга към 31.08.2003 г.
		увеличение	намаление	
А3. Държавни дългосрочни облигации, емитирани по реда на чл. 4 и 5 от ЗУНК/1993 г.				
в левове	6 890.0			6 890.0
деноминирани в щатски долари	195 836.5	27 471.9		168 364.6
левава равностойност	369 143.9			301 357.4
деноминирани в евро	126 803.5	13 206.3	7 727.0	132 282.7
левава равностойност	248 006.0			258 722.5
А4. Държавни дългосрочни облигации, емитирани по реда на ПМС № 3/1994 г.				
	739.3			739.3
<b>ВСИЧКО А</b>	<b>629 163.5</b>			<b>571 691.2</b>
Б. ДЦК, емитирани в левове по реда на чл. 8 и 9 от ЗДЗВСТБ/1996 г.				
ДЦК, емитирани през 1996 г.	18 437.3			12 335.3
ДЦК, емитирани през 1996 г.	1 876.0	1 876.0		-
ДЦК, емитирани през 1997 г.	16 561.3	4 226.0		12 335.3
<b>ВСИЧКО Б</b>	<b>18 437.3</b>			<b>12 335.3</b>
<b>ВСИЧКО РАЗДЕЛ II</b>	<b>647 600.8</b>			<b>584 026.5</b>
<b>ОБЩ РАЗМЕР НА ДЪРЖАВНИЯ ДЪЛГ</b>	<b>2 109 870.8</b>			<b>2 236 530.0</b>
III. ВЪТРЕШНИ ДЪРЖАВНИ ГАРАНЦИИ				
	1 881.2			-
<b>ОБЩ РАЗМЕР НА ВЪТРЕШНИЯ ДЪЛГ</b>	<b>2 111 752.0</b>			<b>2 236 530.0</b>

**Забележки:**

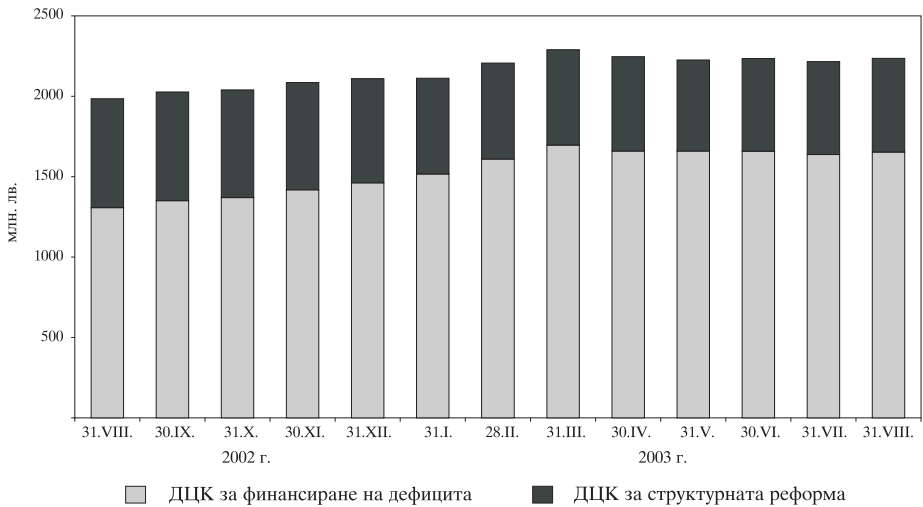
Дългът е представен на база касови потоци.

Траншовете от МВФ се отпускат на централната банка, която впоследствие ги предоставя на правителството съгласно чл. 45 от Закона за БНБ. В резултат от това кредитите, предоставени от БНБ на МФ, представляват вътрешен дълг за правителството към БНБ, от една страна, и външен дълг за БНБ към МВФ – от друга.

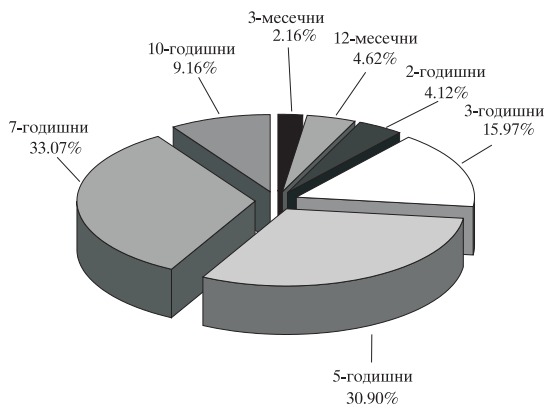
В месечния бюлетин дългът към МВФ е представен само в структурата на външния дълг и е изключен от вътрешния дълг. Това е направено поради възникването на грешки при ползването на информация за дълга.

Преизчислението на дълга в щатски долари и евро е по централния курс на БНБ за съответните валути към българския лев за последния работен ден на периода.

## Изменение на вътрешния държавен дълг

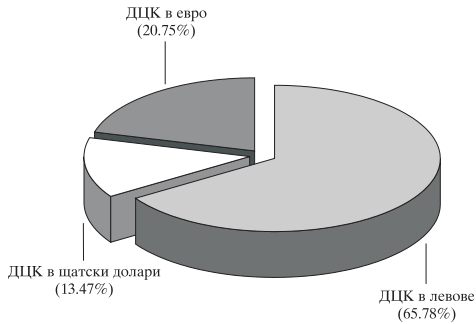


## ДЦК за финансиране на бюджетния дефицит в обращение към 31 август

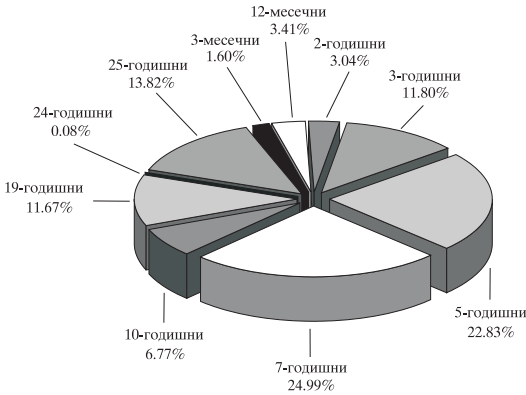


**Забележка:** Среднопретегленият матуритет на ДЦК, емитирани за финансиране на бюджетния дефицит, е 5 години и 5 месеца.

**Валутна деноминация на ДЦК в обращение към 31 август**



**Остатъчен срок на ДЦК в обращение към 31 август**



**Съотношение между ДЦК с фиксиран и с плаващ доход в обращение към 31 август**





## Разходи по вътрешния дълг за периода 1 януари – 31 август 2003 г.

(хил. лв.)

Структура на дълга	Размер на изплатените лихви (отстъпки)
<b>I. ДЪЛГ ПО ДЪРЖАВНИ ЦЕННИ КНИЖА, ЕМИТИРАНИ ЗА ФИНАНСИРАНЕ НА БЮДЖЕТНИЯ ДЕФИЦИТ</b>	
1. ДЦК, емитирани през 1998 г.	1 098.6
5-годишни	1 098.6
2. ДЦК, емитирани през 1999 г.	143.2
5-годишни	143.2
3. ДЦК, емитирани през 2000 г.	9 946.8
3.1. Средносрочни	9 946.8
3-годишни	7 026.2
5-годишни	2 920.6
4. ДЦК, емитирани през 2001 г.	27 524.9
4.1. Средносрочни*	27 524.9
2-годишни	8 277.7
5-годишни	18 131.4
7-годишни	1 115.8
5. ДЦК, емитирани през 2002 г.	39 355.2
5.1. Краткосрочни	2 284.7
3-месечни	323.2
12-месечни	1 961.5
5.2. Средносрочни	19 870.6
2-годишни	650.1
3-годишни	7 411.8
5-годишни	11 808.8
5.3. Дългосрочни	17 199.9
7-годишни	14 024.1
10-годишни	3 175.8
6. ДЦК, емитирани през 2003 г.	5 490.4
6.1. Краткосрочни	404.7
3-месечни	404.7
6.2. Средносрочни	1 120.7
3-годишни	1 120.7
6.3. Дългосрочни	3 964.9
5-годишни	1 498.5
7-годишни	952.8
деноминирани в евро (левава равностойност)	-301.2
10-годишни	1 513.6
<b>ВСИЧКО РАЗДЕЛ I</b>	<b>83 559.1</b>

(продължава)

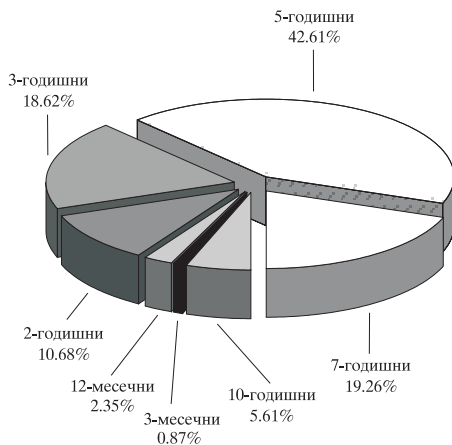
(продължение)

(хил. лв.)


<b>Структура на дълга</b>	<b>Размер на изплатените лихви (отстъпки)</b>
<b>II. ДЪЛГ ПО ДЦК, ЕМИТИРАНИ В РЕЗУЛТАТ НА СТРУКТУРНАТА РЕФОРМА</b>	
А. Дълг по ДЦК, емитирани за уреждане на необслужваните кредити на държавни предприятия към банките	
1. Облигации, емитирани по реда на ПМС 244/1991 г.	99.3
2. Облигации, емитирани по реда на ПМС 186/1992 г.	61.4
3. Облигации, емитирани по реда на чл. 4 и чл. 5 от ЗУНК/1993 г.	14 727.0
левови	131.8
деноминирани в щатски долари (в лв. по курса за деня)	6 466.6
деноминирани в евро (в лв. по фиксирания курс)	8 128.6
<b>Всичко раздел А</b>	<b>14 887.8</b>
Б. Дълг по ДЦК, емитирани по реда на чл. 8 и 9 от ЗДЗВСТЪ/ 1996 г.	
	410.0
<b>Всичко раздел Б</b>	<b>410.0</b>
<b>ВСИЧКО РАЗДЕЛ II</b>	<b>15 297.8</b>
<b>ОБЩО РАЗХОДИ ПО ДЪРЖАВНИЯ ДЪЛГ</b>	<b>98 856.9</b>
III. ДЪРЖАВНОГАРАНТИРАН ДЪЛГ	
	0.0
<b>ОБЩО РАЗХОДИ ПО ВЪТРЕШНИЯ ДЪЛГ</b>	<b>98 856.9</b>

\* Включени са и приходите от лихви по отворените емисии средносрочни ценни книжа.

### Структура на разходите по ДЦК, емитирани за финансиране на бюджетния дефицит



### Структура на разходите по вътрешния дълг



Външният дълг към края на август възлиза на 7987.3 млн. евро. Съответно държавният дълг е 7581.3 млн. евро, а държавногарантираният – 406 млн. евро.

През месеца новото външно финансиране е 64 094.9 хил. лв. Плащания по дълга са 73 190.8 хил. лв., като 45 636.7 хил. лв. са погашения по главници и 27 554.1 хил. лв. – лихви. В основната си част погашенията са извършени към Световната банка – 23 660.9 хил. лв., към МВФ – 10 759.7 хил. лв. и по държавногарантирани заеми – 6643.1 хил. лв. Платените лихви в по-голямата си част са към МВФ – 10 339.1 хил. лв., към Световната банка – 7200.7 хил. лв. и по държавногарантирани заеми – 3438.8 хил. лв.

От началото на годината получените заеми са на стойност 753 260.3 хил. лв., като 295 721.5 хил. лв. са от Световната банка, 256 649.9 хил. лв. от МВФ и 108 581.6 хил. лв. от държавни инвестиционни заеми. Плащанията по дълга са 1 127 212.2 хил. лв., от тях 546 168.8 са погашения по главница. Най-големи суми са изплатени по брейди облигации – 178 820.1 хил. лв., към МВФ – 93 836.8 хил. лв., към Парижкия клуб – 78 628.3 хил. лв., държавногарантирани заеми – 68 529.1 хил. лв. и Световната банка – 60 661.8 хил. лв. Нетното външно финансиране към края на август е 207 091.5 хил. лв.

В структурата на дълга като цяло има известни промени в резултат от извършени операции. Деноминираният дълг в евро е 33.2%, а дългът в щатски долари и в друга валута съответно е 50.8% и 16%. Лихвената структура също търпи лека промяна. Съотношението между дълга с плаващи лихви и дълга с фиксирани лихви е 63.4% към 36.6%. Средният остатъчен срок на дълга е 10 години и 1 месец, като се наблюдава известно намаление на дълга в диапазона от 5 до 10 години и увеличение на този над 10 години.

Делът на дълга на други облигации е 27.4%, по брейди облигациите също възлиза на 27.4%, а този към МВФ леко нарасна и достига 13%. Задълженията към Световната банка са 11.6%, към Парижкия клуб – 3%, към Европейския съюз – 4.9%, а държавногарантираните кредити са 5.1%.

## Външен дълг

(млн. евро)

Структура	към 31.XII. 2002 г.	2003 г.					
		към 31.03.	към 30.04.	към 31.05.	към 30.06.	към 31.07.	към 31.08.
<b>Държавен дълг</b>	<b>7 623.6</b>	<b>7 425.9</b>	<b>7 507.5</b>	<b>7 222.3</b>	<b>7 367.2</b>	<b>7 397.2</b>	<b>7 581.3</b>
I. Облигации	4 646.4	4 428.6	4 357.1	4 164.0	4 271.5	4 257.6	4 372.2
1. Брейди облигации	2 398.7	2 237.8	2 190.3	2 062.3	2 133.6	2 109.2	2 184.7
2. Други облигации	2 247.7	2 190.8	2 166.8	2 101.7	2 137.9	2 148.4	2 187.5
II. Кредити	2 977.3	2 997.3	3 150.4	3 058.2	3 095.7	3 139.6	3 209.0
1. Парижки клуб	284.5	242.2	241.3	239.6	240.3	240.6	242.5
2. Световна банка	836.1	798.4	938.0	909.6	917.5	922.3	929.7
2.1. Световна банка	716.9	687.2	830.0	807.3	814.1	817.7	821.9
2.2. JBIC (JEXIM)	119.2	111.2	108.0	102.3	103.3	104.6	107.8
3. Г-24	48.9	47.9	47.4	46.1	43.9	43.9	44.8
4. Европейски съюз	390.0	390.0	390.0	390.0	390.0	390.0	390.0
5. МВФ	990.9	971.0	977.7	930.0	949.2	984.2	1 036.0
6. Други	129.2	129.2	129.2	127.8	127.8	127.8	127.8
7. Държавни инвестиционни заеми	236.7	361.2	370.0	360.6	371.6	375.6	383.6
7.1. Световна банка	69.0	72.4	75.1	75.1	76.9	78.2	79.3
7.2. ЕИБ	122.5	186.5	193.9	187.4	191.0	196.6	199.4
7.3. ЕБВР	26.2	40.0	39.4	37.3	38.2	34.7	35.6
7.4. Други	19.0	62.4*	61.7	60.8*	65.4	66.1	69.3
8. Активирани държавни гаранции	61.0	57.4	56.8	54.6	55.5	55.1	54.7
8.1. Световна банка	48.5	45.7	45.4	43.8	44.4	44.1	43.3
8.2. ЕИБ	2.6	2.3	2.2	2.1	2.2	2.0	2.1
8.3. Други	9.9	9.4	9.2	8.7	9.0	9.1	9.4
<b>Държавногарантиран дълг</b>	<b>530.5</b>	<b>388.2</b>	<b>386.1</b>	<b>366.9</b>	<b>397.7</b>	<b>401.0</b>	<b>406.0</b>
1. Световна банка	137.1	128.6	126.5	120.8	122.3	123.2	123.2
2. ЕИБ	115.8	47.5	47.5	47.5	47.5	47.5	47.5
3. ЕБВР	60.7	41.1	39.4	38.2	38.5*	40.0*	40.9
4. Други	216.8	170.9	172.6	160.4	189.3*	190.2	194.4
<b>ОБЩ РАЗМЕР</b>	<b>8 154.1</b>	<b>7 814.1</b>	<b>7 893.6</b>	<b>7 589.2</b>	<b>7 764.9</b>	<b>7 798.2</b>	<b>7 987.3</b>
<b>ОБЩ РАЗМЕР (млн. щ. д.)</b>	<b>8 460.6</b>	<b>8 513.4</b>	<b>8 786.4</b>	<b>8 971.9</b>	<b>8 872.9</b>	<b>8 826.0</b>	<b>8 727.7</b>

### Забележки:

1. Размерът на дълга е представен на база касови потоци от 1 януари 2003 г.
2. Извършено е разместване на кредити между групите *Държавни инвестиционни заеми* и *Държавногарантиран дълг* съгласно разпоредбите на Закона за държавния дълг (обн., ДВ, бр. 93 от 1.X.2002 г.).
3. Траншовете от МВФ се отпускат на централната банка, която впоследствие ги предоставя на правителството съгласно чл. 45 от Закона за БНБ. В резултат на това кредитите, предоставени от БНБ на МФ, представляват вътрешен дълг за правителството към БНБ, от една страна, и външен дълг за БНБ към МВФ – от друга. В месечния бюлетин дългът към МВФ е представен само в структурата на външния дълг и е изключен от вътрешния дълг. Това е направено поради възникването на грешки при ползването на информация за дълга.
4. Преизчислението на дълга в щатски долари и евро е по централния курс на БНБ за съответните валути към българския лев за последния работен ден на периода.
5. Данните за последния месец са предварителни.

\* Актуализирани данни.

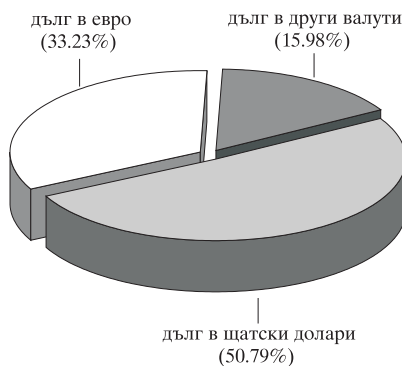
## Ново външно финансиране и извършени плащания по външния дълг към 31 август

(хил. лв.)

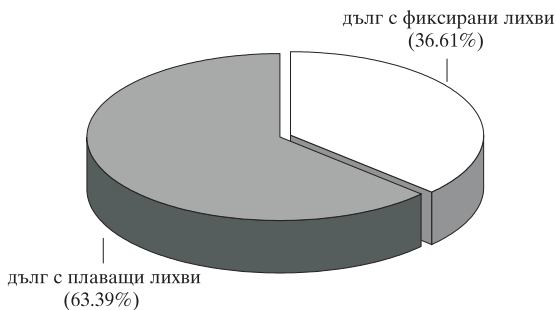
Структура	Получени кредити (траншове)	Извършени плащания, в т. ч.	
		погашения	лихви
<b>Държавен дълг</b>	<b>659 885.7</b>	<b>477 639.7</b>	<b>558 607.5</b>
I. Облигации	-	178 820.1	434 769.0
1. Брейди облигации	-	178 820.1	107 644.3
2. Други облигации	-	-	327 124.6
II. Кредити	659 885.7	298 819.6	123 838.5
1. Парижки клуб	-	78 628.3	11 064.9
2. Световна банка	295 721.5	60 661.8	34 450.7
2.1. Световна банка	295 721.5	44 284.5	30 570.6
2.2. JVIC (JEXIM)	-	16 377.3	3 880.1
3. Г-24	-	5 991.8	1 515.9
4. Европейски съюз	-	-	14 817.7
5. МВФ	256 649.9	93 836.8	31 683.9
6. Други	-	-	2 103.8
7. Държавни инвестиционни заеми	108 581.6	51 696.8	24 757.2
7.1. Световна банка	22 468.5	1 760.9	2 469.5
7.2. ЕИБ	64 906.3	34 183.9	16 601.9
7.3. ЕБВР	32.0	15 752.0	3 462.2
7.4. Други	21 174.8	-	2 223.5
8. Активирани държавни гаранции	-1 067.3	8 004.2	3 444.5
8.1. Световна банка	-1 067.3	7 194.3	3 116.6
8.2. ЕИБ	-	809.9	327.9
8.3. Други	-	-	-
<b>Държавногарантиран дълг</b>	<b>93 374.6</b>	<b>68 529.1</b>	<b>22 435.9</b>
1. Световна банка	-	16 197.0	9 162.4
2. ЕИБ	3 911.7	5 648.7	2 679.1
3. ЕБВР	7 860.7	6 441.6	1 340.1
4. Други	81 602.2	40 241.9	9 254.3
<b>ОБЩ РАЗМЕР</b>	<b>753 260.3</b>	<b>546 168.8</b>	<b>581 043.4</b>

### Забележки:

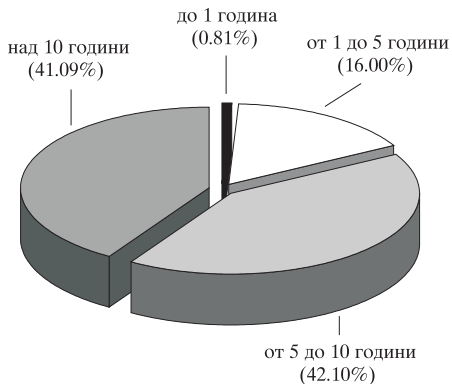
1. Левовата равностойност на полученото ново външно финансиране и извършените плащания е изчислена по централния курс на БНБ на съответните чуждестранни валути към лева, валиден до 16 часа в деня на извършване на съответното плащане.
2. Данните са неокончателни.

**Валутна структура на външния дълг към 31 август**

Графика 21

**Лихвена структура на външния дълг към 31 август**

Графика 22

**Остатъчен срок на външния дълг към 31 август**

**Забележка:** Среднопретегленият остатъчен срок на външния дълг е 10 години и 1 месец.

Общият размер на държавния и държавногарантиран дълг в края на август възлиза на 9130.8 млн. евро, от който вътрешен – 1143.5 млн. евро и външен – 7987.3 млн. евро. Нарастването на дълга в абсолютна стойност спрямо предходния месец е 199.6 млн. евро, което се дължи основно на получено външно финансиране по МВФ и на курсови промени на щатския долар спрямо еврото.

Стойността на ключовия макроикономически показател, идентифициращ съотношението *дълг/БВП*, в края на август е 50.6%, което представлява увеличение от 1.1% спрямо юли 2003 г. При разграничение на този показател по признак *вътрешен дълг/БВП* и *външен дълг/БВП* стойностите му съответно са 6.3% и 44.3%.

В структурата на дълга относителният дял на вътрешния дълг е 12.5%, а на външния – 87.5% (графика 23). Спрямо юли се забелязва леко намаление на относителния дял на вътрешния дълг от 0.2 базисни точки за сметка на външния дълг.

Във валутната структура на дълга има известни промени спрямо предходния месец. В края на август делът на дълга в щатски долари остава на сравнително високо ниво и възлиза на 46.1%. През месеца дългът в евро бележи известно намаление от 32.3% до 31.7%, а дългът в левове и дългът в други валути търпят леки колебания (графика 24).

В структурата на дълга по видове кредитори с най-голям относителен дял е дългът от други облигации (глобалните облигации, заменили част от брейди дълга, и еврооблигациите) – 24%, следван от Лондонския клуб (брейди облигациите) – 23.9%, вътрешния дълг (ДЦК) – 12.5%, МВФ – 11.4% и Световната банка – 10.2% (графика 25).

Състоянието на лихвената структура на дълга в края на август отбелязва леко увеличение на дълга с плаващи лихви от 58.5% до 58.7% за сметка на този с фиксирани лихви – 41.3% (графика 26).

Извършените плащания по държавния и държавногарантиран дълг от началото на настоящата година възлизат на 1734.9 млн. лв., от които по вътрешния – 609.1 млн. лв. и по външния – 1127.2 млн. лв. (графика 27). С най-голям относителен дял при плащанията през август са тези по брейди облигации, към МВФ и по държавногарантирани заеми, а по вътрешния дълг основните погашения са по ДЦК, емитирани за финансиране на бюджетния дефицит.

Валутната композиция на извършените плащания по дълга към края на август показва превес на плащанията в левове – 609.1 млн. лв., следвани от тези в щатски долари за 563 млн. лв., като частта в евро, преизчислена в левове, е 338 млн. лв. (графика 28).



## Размер на държавния и държавногарантирания дълг

(млн. евро)

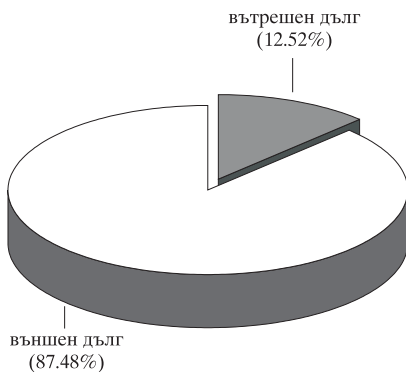
Структура	към 31.XII. 2002 г.	2003 г.					
		към 31.03.	към 30.04.	към 31.05.	към 30.06.	към 31.07.	към 31.08.
<b>Вътрешен дълг</b>	1 079.7	1 172.1	1 148.6	1 138.2	1 142.5	1 133.0	1 143.5
I. Държавен дълг	1 078.8	1 171.5	1 148.2	1 137.9	1 142.5	1 133.0	1 143.5
1. ДЦК, емитирани за финансиране на бюджетния дефицит	747.6	868.0	848.4	848.2	848.1	837.7*	844.9
2. ДЦК, емитирани за структурната реформа	331.1	303.4	299.8	289.7	294.4	295.4	298.6
II. Държавногарантиран дълг	1.0	0.6	0.4	0.3	0.0	0.0	0.0
<b>Външен дълг</b>	8 154.1	7 814.0	7 893.6	7 589.2	7 764.9	7 798.2	7 987.3
I. Държавен дълг	7 623.6	7 425.8	7 507.5	7 222.3	7 367.2	7 397.2	7 581.3
1. Облигации	4 646.4	4 428.6	4 357.1	4 164.0	4 271.5	4 257.6	4 372.2
2. Кредити	2 977.3	2 997.2	3 150.4	3 058.2*	3 095.7	3 139.6	3 209.0
Държавни инвестиционни заеми	236.7	361.2 *	370.0	360.6 *	371.6	375.6	383.6
Активирани държавни гаранции	61.0	57.4	56.8	54.6	55.5	55.1	54.7
II. Държавногарантиран дълг	530.5	388.2	386.1	366.9	397.7*	401.0*	406.0
<b>Общо дълг</b>	<b>9 233.8</b>	<b>8 986.1</b>	<b>9 042.2</b>	<b>8 727.4</b>	<b>8 907.4</b>	<b>8 931.2</b>	<b>9 130.8</b>
<b>Общо дълг/БВП (%)</b>	<b>55.6</b>	<b>49.8</b>	<b>50.1</b>	<b>48.4</b>	<b>49.4</b>	<b>49.5</b>	<b>50.6</b>
Вътрешен дълг/БВП (%)	6.5	6.5	6.4	6.3	6.3	6.3	6.3
Външен дълг/БВП (%)	49.1	43.3	43.8	42.1	43.0	43.2	44.3

### Забележка:

1. Размерът на дълга е представен на база касови потоци. Външният дълг е представен на база касови потоци от 1 януари 2003 г.
2. За изчисляване е използвана актуализирана прогноза за БВП за 2003 г. – 35 285.5 млн. лв. и БВП за 2002 г. – 32 466.0 млн. лв.
3. Траншовете от МВФ се отпускат на централната банка, която в следствие ги предоставя на правителството, съгласно чл. 45 от Закона за БНБ. В резултат на това кредитите, предоставени от БНБ на МФ, представляват вътрешен дълг за правителството към БНБ, от една страна, и външен дълг за БНБ към МВФ – от друга. В настоящия месечен бюлетин дългът към МВФ е представен само в структурата на външния дълг и е изключен от вътрешния дълг.
4. Преизчислението на дълга в шатски долари и евро е по централния курс на БНБ за съответните валути към българския лев за последния работен ден на периода.
5. Данните за последния месец са предварителни.

\* Актуализирани данни

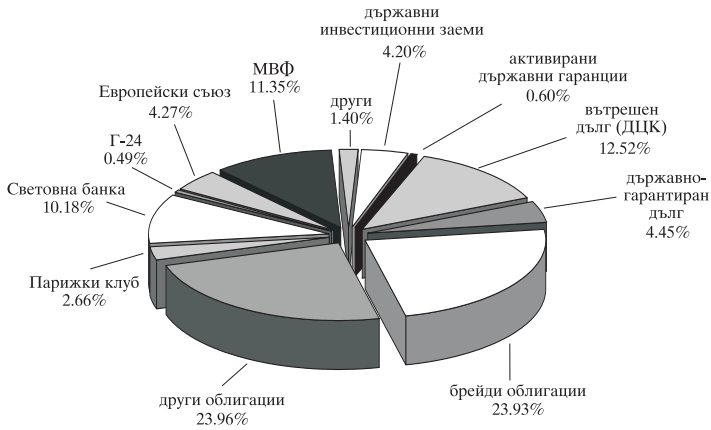
### Структура на дълга към 31 август



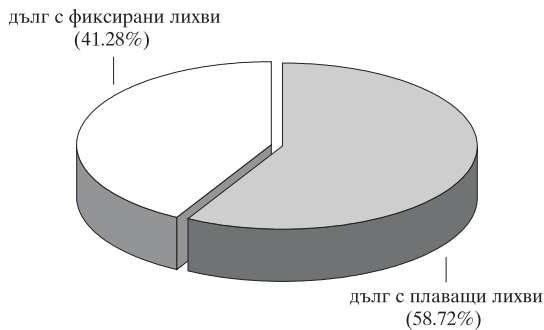
### Валутна структура на дълга към 31 август



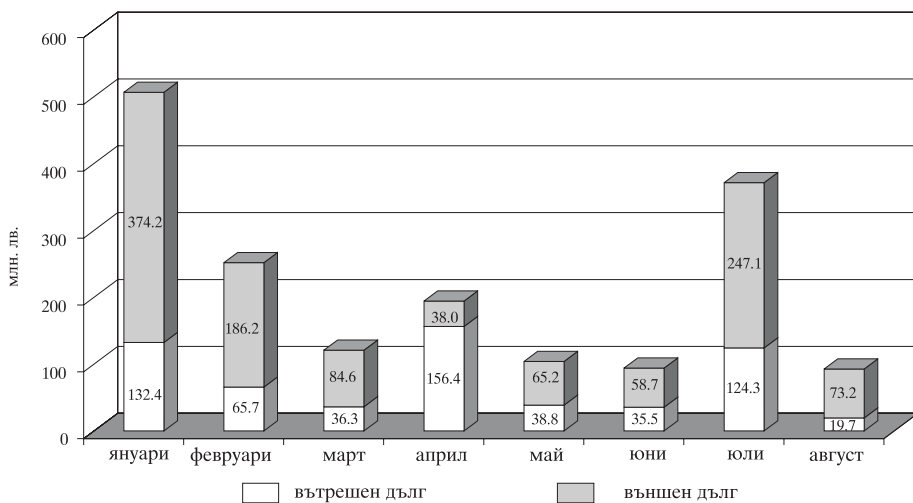
## Структура на дълга по кредитори към 31 август



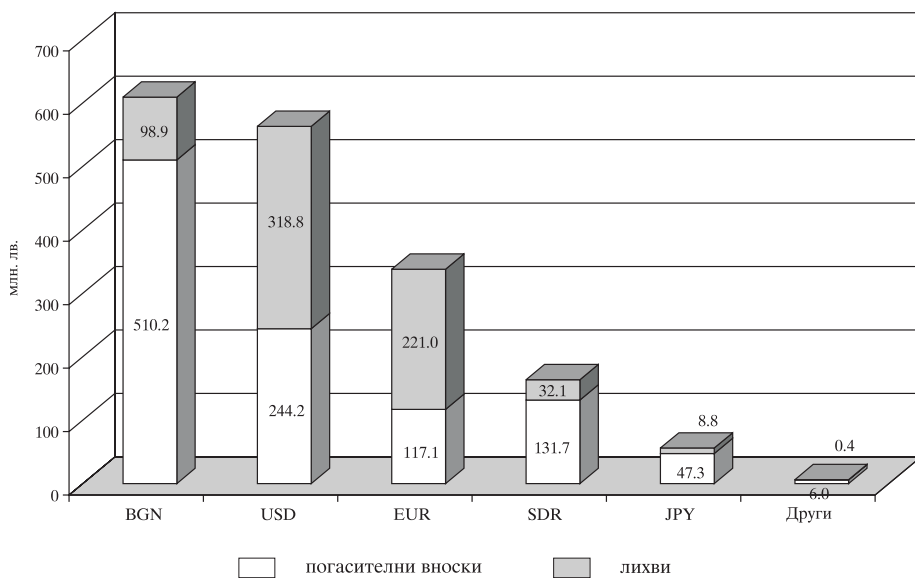
## Лихвена структура на дълга към 31 август



## Извършени плащания по дълга



## Валутна композиция на извършените плащания по дълга по видове валути към 31 август



## ДЦК, емитирани на вътрешния пазар, притежавани от нерезиденти

(ХИЛ. ЛВ.)

Видове ДЦК	2002 г.		2003 г.	
	31.XII.	31.III.	30.IV.	30.VI.
ДЦК, емитирани за финансиране на бюджетния дефицит	0.1	0.1	-	-
ДЦК, емитирани за структурната реформа	71 326.7	66 800.6	66 660.6	65 011.8
– в щатски долари	7 368.0	6 604.2	6 464.2	4 815.4
– в евро	63 958.7	60 196.4	60 196.4	60 196.4
<b>Общо</b>	<b>71 326.8</b>	<b>66 800.7</b>	<b>66 660.6</b>	<b>65 011.8</b>
				<b>2 540.5</b>
				<b>31.VII.</b>

## ДЦК, емитирани на международния пазар, притежавани от резиденти

(МЛН. Ш. Д.)

Видове ДЦК	2002 г.		2003 г.	
	31.XII.	31.III.	30.IV.	30.VI.
Брейди облигации	69.4	76.8	73.9	78.2*
Еврооблигации	74.4	70.5	70.3	68.3*
Глобални облигации	189.2	217.2	221.7	210.6
– в евро	136.3	151.5	146.9	152.4*
– в щатски долари	52.9	65.7	74.9	58.2
<b>Общо</b>	<b>332.9</b>	<b>364.4</b>	<b>365.9</b>	<b>357.1</b>
				<b>365.9</b>
				<b>31.VII.</b>

\* Актуализирани данни

## СТРУКТУРА НА ОБЩНСКИЯ ДЪЛГ И СОЦИАЛНОСИГУРИТЕЛНИТЕ ФОНДОВЕ

### Размер на общинския дълг и общинските гаранции

Структура	2003 г.				към 31.VII
	2002 г. към 31.XII	към 31.III	към 30.IV	към 31.V	
<b>I. Вътрешен общински дълг и общински гаранции</b>	<b>44 597.65</b>	<b>32 738.52</b>	<b>34 417.38</b>	<b>36 240.35</b>	<b>40 000.18</b>
<i>I. Общински дълг</i>					
1.1. Емисии на ценни книжа (по номинална стойност към съответния период)	42 342.55	31 295.02	33 000.67	34 826.87	35 303.58
1.2. Заеми от банки и други финансови институции	9 164.70	9 164.70	10 484.70	10 484.70	10 484.70
1.3. Заеми от републиканския бюджет	11 169.60	2 772.50	3 185.42	3 185.42	3 086.34
1.4. Заеми от извънбюджетни сметки и фондове	9 611.36	6 632.59	7 044.45	7 082.74	7 337.29*
1.5. Заеми от други общини	-	-	-	-	-
1.6. Активирани общински гаранции	-	-	-	-	-
1.7. Други	3 274.56	3 060.54	2 946.84	2 888.25	2 762.75
<b>2. Общински гаранции</b>	<b>2 255.10</b>	<b>1 443.51</b>	<b>1 416.70</b>	<b>1 413.49</b>	<b>1 412.67</b>
<b>II. Външен общински дълг и общински гаранции</b>	<b>1 848.84</b>	<b>2 998.50</b>	<b>3 215.30</b>	<b>3 083.08</b>	<b>3 473.56</b>
<i>I. Общински дълг</i>					
1.1. Заеми от банки и други финансови институции	1 848.84	2 998.50	3 215.30	3 083.08	3 473.56
<b>2. Общински гаранции</b>	-	-	-	-	-
<b>Общ размер на общинския дълг и общинските гаранции</b>	<b>46 446.49</b>	<b>35 737.03</b>	<b>37 632.67</b>	<b>39 323.43</b>	<b>43 628.13</b>

**Забележки:**

1. Заемът, отпуснат от Банката за развитие към Свѣта на Европа (БРСЕ) на България, по проект „Израждане и рехабилитация на жилища, предназначени за ромски семейства“, изпълняван от Столична община, е изключен от т. II. Външен общински дълг и общински гаранции, т. I. Общински дълг, т. I.1. Заеми от банки и други финансови институции, тъй като е отразен в част 4 – Размер на държавния и държавногарантирания дълг, Външен дълг, т. I. Държавен дълг, т. 2. Кредити.
2. Заемът от Японската банка за международно сътрудничество (JIBC) се предоставя на Столична община като заемополучател съгласно споразумение, поради което представлява външен общински дълг и е отразен в т. II. Външен общински дълг и общински гаранции, т. I. Общински дълг, т. I.1. Заеми от банки и други финансови институции. На основание сключено Гаранционно споразумение между правителството на България и правителството на Япония по Договора за заем заемът също така е гарантиран от държавата и е отразен в част 4 – Размер на държавния и държавногарантирания дълг, Външен дълг, т. II. Държавногарантирания дълг.
3. Преизчисленето на дълга в щатски долари и евро е по централния курс на БНБ за съответните валути към българския лев за последния работен ден на периода.

\* Актуализирани данни

## Дълг на социалноосигурителните фондове

(ХИЛ. ЛВ.)

Структура	2002 г.		2003 г.					
	към 31.XII.		към 31.III.	към 30.IV.	към 31.V.	към 30.VI.	към 30.VII.	към 30.VIII.
<b>Вътрешен дълг</b>	<b>37 482.3</b>		<b>37 382.6</b>	<b>37 340.3</b>	<b>37 226.3</b>	<b>36 432.6</b>	<b>36 450.5</b>	<b>36 517.6</b>
I. Национален осигурителен институт	37 482.3		37 382.6	37 340.3	37 226.3	36 432.6	36 450.5	36 517.6
1. Други <sup>1</sup>	37 482.3		37 382.6	37 340.3	37 226.3	36 432.6	36 450.5*	36 517.6
II. Национална здравноосигурителна каса	-		-	-	-	-	-	-
III. Учителски пенсионен фонд	-		-	-	-	-	-	-
<b>Външен дълг</b>	<b>-</b>		<b>-</b>	<b>-</b>	<b>-</b>	<b>-</b>	<b>-</b>	<b>-</b>

<sup>1</sup> Засмът е отпуснат от Министерството на финансите на Националния осигурителен институт чрез подзаемно споразумение, сключено на основание кредитно споразумение между Република България и Международната банка за възстановяване и развитие (Световната банка) по проект „Администриране на социалното осигуряване“.

Преизчислението на дълга в шатски домари и евро е по централния курс на БНБ за съответните валути към българския лев за последния работен ден на периода.

\* Актуализирани данни

## РАЗМЕР НА КОНСОЛИДИРАНИЯ ДЪЛГ

## Размер на консолидирания дълг

Структура	(млн. евро)			
	2002 г. към 31.XII.	2003 г.		
	към 31.III.	към 30.IV.	към 31.V.	към 31.VII.
<b>I. Консолидиран държавен дълг</b>	<b>8 724.9</b>	<b>8 614.8</b>	<b>8 674.2</b>	<b>8 529.5</b>
1. Дълг на централното правителство	8 702.3	8 597.3	8 655.6	8 509.7*
2. Дълг на социалноосигурителните фондове	0.0	0.0	0.0	0.0
3. Дълг на общините	22.6	17.5	18.5	19.8
<b>II. Държавногарантиран дълг</b>	<b>531.5</b>	<b>388.8</b>	<b>386.5</b>	<b>397.7*</b>
<b>III. Общински гаранции</b>	<b>1.2</b>	<b>0.7</b>	<b>0.7</b>	<b>0.7</b>
<b>Общо дълг (I+II+III)</b>	<b>9 257.5</b>	<b>9 004.3</b>	<b>9 061.4</b>	<b>8 927.9</b>
<b>Общо дълг/БВП (%)</b>	<b>55.77</b>	<b>49.91</b>	<b>50.23</b>	<b>49.49</b>

## Забележка:

1. Размерът на дълга е представен на база касови потоци. Външният дълг е представен на база касови потоци от 1 януари 2003 г.
2. За изчисляване е използвана прогноза за БВП за 2003 г. – 35 285.5 млн. лв. и БВП за 2002 г. – 32 466 млн. лв.
3. Преизчисленото на дълга в евро е по централния курс на БНБ за съответните валути към българския лев за последния работен ден на периода.
4. Траншовете от МВФ се отпускат на централната банка, която впоследствие ги предоставя на правителството, съгласно чл. 45 от Закона за БНБ. В резултат на това кредитите, предоставени от БНБ на МФ, представляват вътрешен дълг за правителството към БНБ, от една страна, и външен дълг за БНБ към МВФ – от друга. В месечния бюлетин дългът към МВФ е представен само в структурата на външния дълг и е изключен от вътрешния дълг.
5. Заемът, отпуснат от Министерството на финансите на Националния осигурителен институт (НОИ) чрез подзаемно споразумение, сключено на основание кредитно споразумение между България и Международната банка за възстановяване и развитие (Световната банка) по проект „Администриране на социалното осигуряване“, е изключен от т. 2. Дълг на социалноосигурителните фондове, тъй като е отразен в т.1. Дълг на централното правителство.
6. Заемът, отпуснат от Банката за развитие към Съвета на Европа (БРСЕ) на България, по проект „Изграждане и рехабилитация на жилища, предназначени за ромски семейства“, изпълняван от Столична община, е изключен от т. 3. Дълг на общините, тъй като е отразен в т. 1. Дълг на централното правителство.
7. Заемът от Японската банка за международно сътрудничество (JBC) се предоставя на Столична община като заемополучател съгласно Заемното споразумение, поради което представлява външен общински дълг и е отразен в т. I. Консолидиран държавен дълг, т. 3. Дълг на общините. На основание сключено I гаранционно споразумение между правителството на България и правителството на Япония по Договора за заем, заемът също така е гарантиран от държавата и е отразен в т. II. Държавногарантиран дълг.

\* Актуализирани данни.