

ДЪРЖАВЕН ДЪЛГ

ISSN 1311 – 0039

Материалите са получени за редакционна обработка на 14 март 2003 г.

Информацията, публикувана в бюлетина, може да се ползва без специално разрешение, единствено с изричното позоваване на източника.

Издание на Министерството на финансите,
дирекция „Държавни и гарантирани от държавата дългове“, тел. 9859-2497, 9859-2452.

Интернет страница: www.minfin.government.bg

За абонамент: тел. 9145-1271

Предпечатна подготовка: „Печатни издания на БНБ“
Печат и книговезко изпълнение: Полиграфична база на БНБ.

СЪДЪРЖАНИЕ

1	Финансиране на бюджетния дефицит с емисии държавни ценни книжа	5
2	Динамика на вътрешния дълг	27
3	Динамика на външния дълг	35
4	Структура на държавния дълг	39

Използвани съкращения

БВП	– <i>брутен вътрешен продукт</i>
ГДЦК	– <i>гаранционни държавни ценни книжа</i>
ДЦК	– <i>държавни ценни книжа</i>
ЕБВР	– <i>Европейска банка за възстановяване и развитие</i>
ЕИБ	– <i>Европейска инвестиционна банка</i>
ЗБНБ	– <i>Закон за Българската народна банка</i>
ЗДБ	– <i>Закон за държавния бюджет</i>
ЗДЗВСТБ	– <i>Закон за държавна защита на влогове и сметки в търговските банки, за които БНБ е поискала откриване на производство по несъстоятелност</i>
ЗУНК	– <i>Закон за уреждане на необслужваните кредити, договорени до 31 декември 1990 г.</i>
ОЛП	– <i>основен лихвен процент</i>
ПЗР	– <i>преходни и заключителни разпоредби</i>
ПМС	– <i>Постановление на Министерския съвет</i>
СБ	– <i>Световна банка</i>
JBIC	– <i>Japan Bank for International Cooperation (Японска банка за международно сътрудничество)</i>
SDR	– <i>СПТ, специални права на тираж</i>

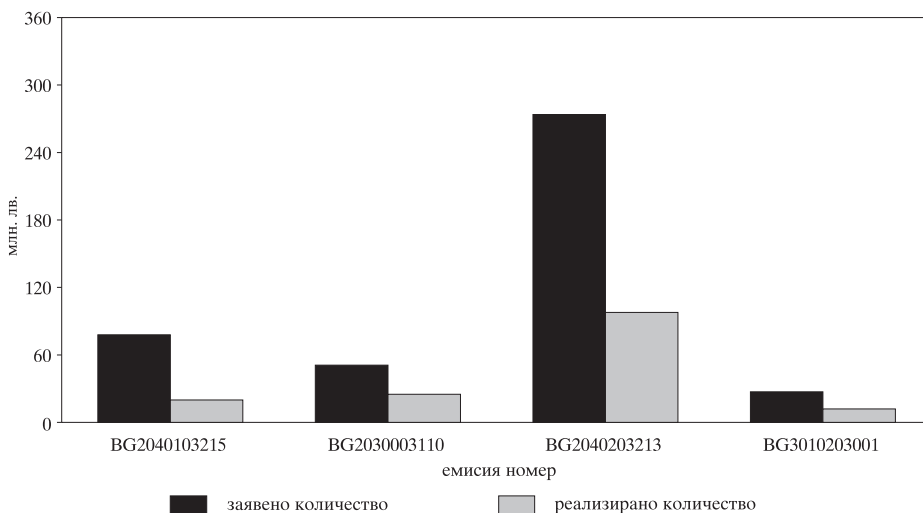
ФИНАНСИРАНЕ НА БЮДЖЕТНИЯ ДЕФИЦИТ С ЕМИСИИ ДЪРЖАВНИ ЦЕННИ КНИЖА

През февруари чрез провеждани от БНБ аукциони Министерството на финансите емитира четири емисии на държавни ценни книжа по реда на Наредба № 5, от които една емисия краткосрочни съкровищни бонове, продавани с отстъпка от номинала (№ BG3010203001), една емисия (№ BG2030003110) средносрочни (5-годишни) и две емисии дългосрочни (7-годишни) съкровищни облигации. Емитираните облигации са от отворен тип, каквато е практиката понастоящем, като по отношение на 5-годишните ДЦК през месеца е осъществено поредното им отваряне. Пласираните за периода дългосрочни облигации са представени от 7-годишна емисия (№ BG2040103215), обявена в редовния емисионен календар за 2003 г. и от извънредна емисия с матуритет 7 години и 3 месеца, деноминирана в евро (№ BG 2040203213).

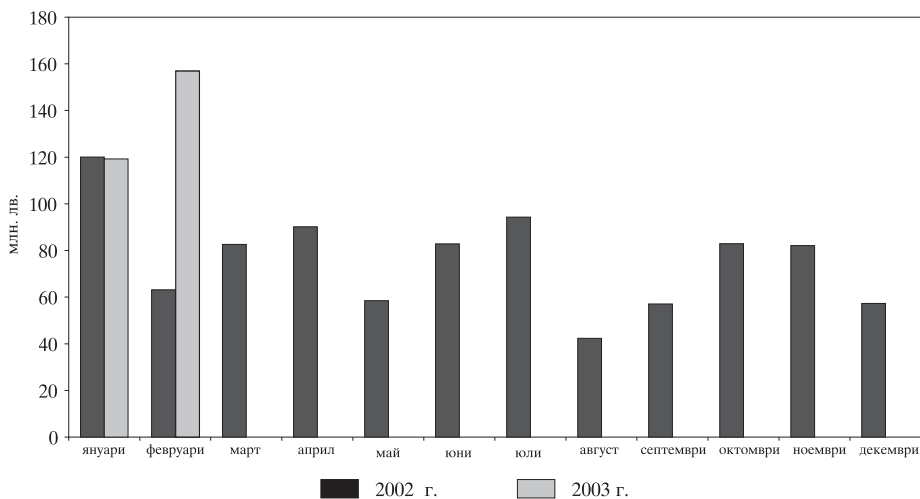
На аукционите първичните дилъри заявиха поръчки общо за 429 666.6 хил. лв., в т. ч. за 3-месечни – 27 120 хил. лв., за 5-годишни – 50 900 хил. лв., за 7-годишни – 77 850 хил. лв. и за 7 години и 3 месеца – 273 796.6 хил. лв. (139 990 хил. евро) (графика 1). Одобрените поръчки са с номинална стойност 154 791.5 хил. лв., в т. ч. 3-месечни – за 12 000 хил. лв., 5-годишни – за 25 000 хил. лв., 7-годишни – за 20 000 хил. лв. и 7 години и 3 месеца – за 97 791.5 хил. лв. (50 000 хил. евро) (графики 2 и 3). Коефициентът на покритие за реализираните през месеца емисии възлиза на 2.78, като за съот-

Графика 1

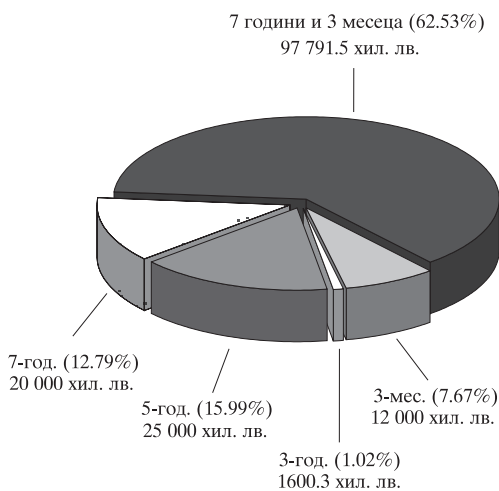
Заявено и реализирано количество ДЦК през февруари



Реализирани емисии ДЦК

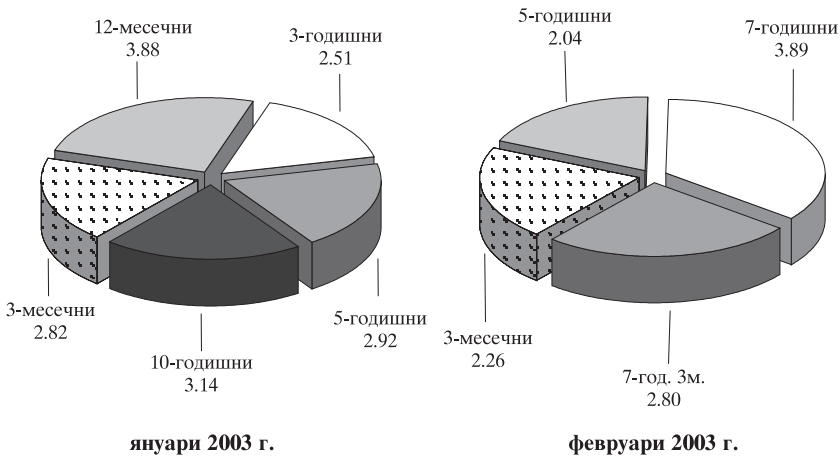


Структура и обем на ДЦК, емитирани за финансиране на бюджетния дефицит през февруари



Забележка: Включени са и ДЦК от целеви емисии.

Коефициенти на покритие на реализираните емисии*



януари 2003 г.

февруари 2003 г.

* Съотношение между заявено и реализирано количество ДЦК на проведените аукциони.

ветните видове ДЦК е, както следва: за 3-месечните – 2.26, за 5-годишните – 2.04, за 7-годишните – 3.89 и за 7 години и 3 месеца – 2.80 (графика 4). Наблюдаваното превишение на търсенето над предлагането с близо три пъти е следствие както от трайно затвърдения интерес към инвестиции в ДЦК като цяло, така и от предлагането на нови видове държавни дългови инструменти като ДЦК, деноминирани в евро. Новоиздадените ДЦК през февруари са с 93.6 млн. лв. повече в сравнение със същия период на 2002 г. (графика 2).

Постигнатата през месеца доходност на първичния пазар отразява като цяло високото търсене на държавни ценни книжа и конкретните предпочитания към отделните видове дългове инструменти. Доходността на 3-месечните съкровищни бонове отбелязва леко покачване от 0.02 б. т. в сравнение с предходния месец, достигайки стойност от 2.52%. При 5-годишните съкровищни облигации доходността е 5.50%, което определя понижението от 0.03 б. т. в сравнение с предходния период. При 7-годишните облигации тенденцията е аналогична с тази при 5-годишните ДЦК, но е по-силно изразена. Доходността на 7-годишните облигации намалява от 7.17% до 5.80%, т. е. с 1.37 б. т. в сравнение с ноември на предходната година, когато за последен път са били емитирани подобни ДЦК. Съответно дебютната емисия ДЦК, деноминирани в евро с матуритет 7 години и 3 месеца, стартира при доходност от 5.58%, което може да се счита за рекордно ниско ниво и се дължи преди всичко на успешната идентификация на нов източник на интерес към държавни дългови инструменти (графики 5, 6 и 8).

През месеца настъпиха падежите на 1 емисия съкровищни бонове от 2002 г. (№ BG3011302000) и на 1 емисии съкровищни облигации от 2000 г. (№ BG2030100114).

През февруари в обръщение са пуснати две емисии 3-годишни съкровищни облигации, предназначени за пряка продажба на граждани – емисии № 802/05.02.2003 г. и 803/19.02.2003 г. Емисия № 802 възлиза на обща номинална стойност 720.6 хил. лв., а от емисия № 803 и понастоящем се извършват продажби (графика 11). През месеца настъпиха падежите на две емисии от 2001 г. на обща стойност 1186.6 хил. лв. Обратно изкупените книжа за същия период възлизат на 106.1 хил. лв. (графика 12).

Цени за 100 лв. номинал на реализираните емисии

ЯНУАРИ 2003 г.

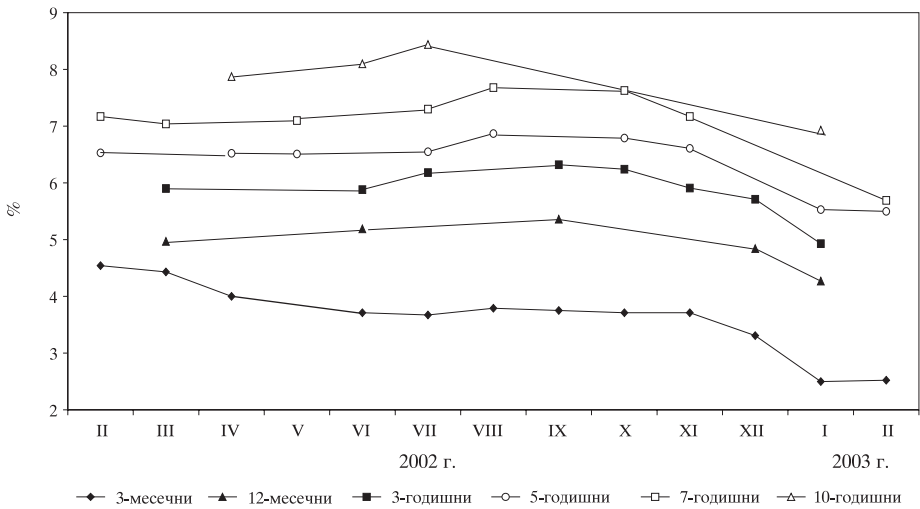
	3-месечни	12-месечни	3-годишни	5-годишни	10-годишни
	BG3010103003	BG3010003005	BG2030103118	BG2030003110	BG2040003217
минимална	99.33	95.75	101.24	99.97	103.67
средна	99.38	95.85	101.57	100.42	104.08
максимална	99.46	96.10	103.53	102.07	105.17

ФЕВРУАРИ 2003 г.

	3-месечни	5-годишни	7-годишни	7 год. и 3 мес.
	BG3010203001	BG2030003110	BG2040103215	BG2040203213
минимална	99.37	100.17	100.07	100.60 EUR
средна	99.38	100.55	100.42	100.99 EUR
максимална	99.40	101.39	103.91	103.15 EUR

Графика 5

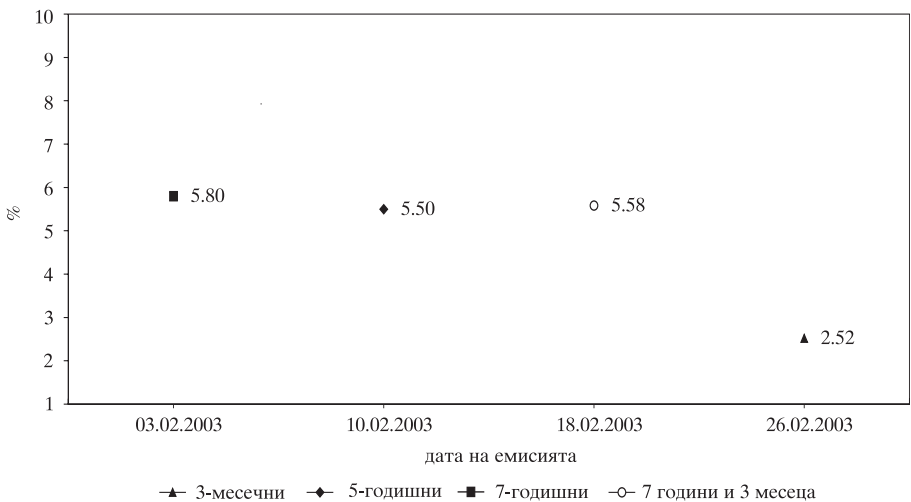
Доходност на ДЦК, постигната на първичния пазар



Забележка: Доходността е на ефективна годишна база.

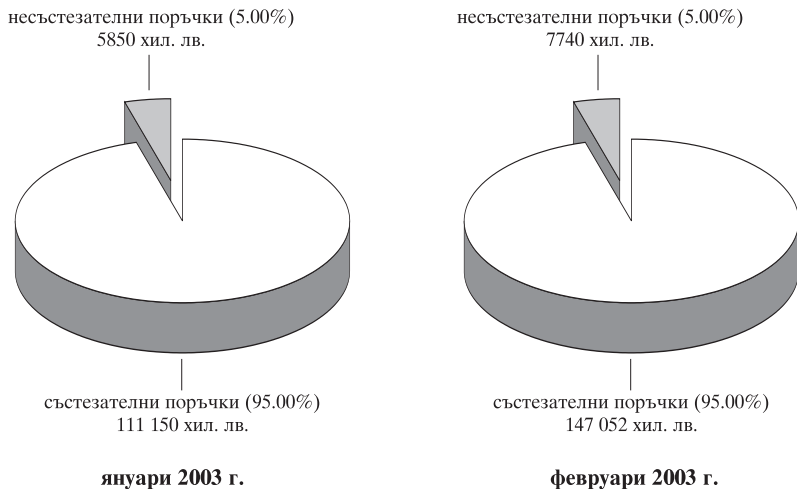
Графика 6

Динамика на средната годишна доходност на ДЦК на първичния пазар

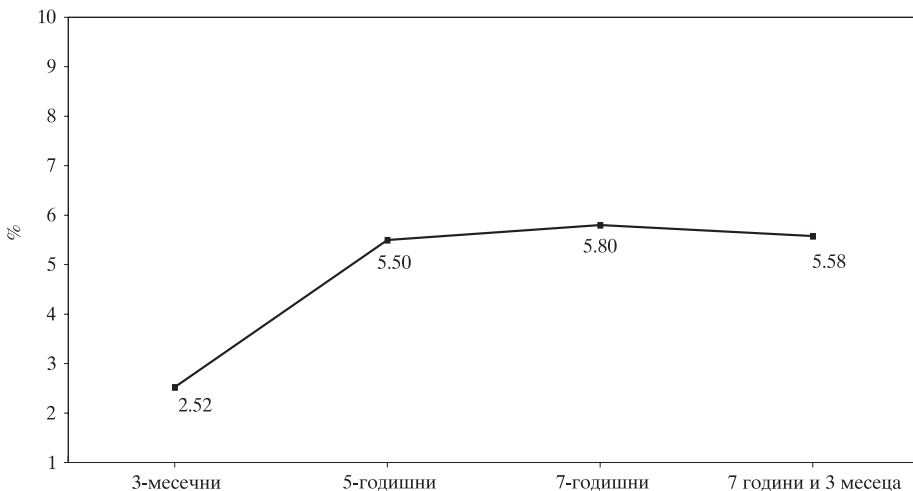


Забележка: Емисиите на 5- и 7-годишните и 7 години и 3 месеца ДЦК са от отворен тип, като посочените дати са датите на проведените аукциони.

ДЦК, закупени на първичния пазар чрез състезателни и несъстезателни поръчки

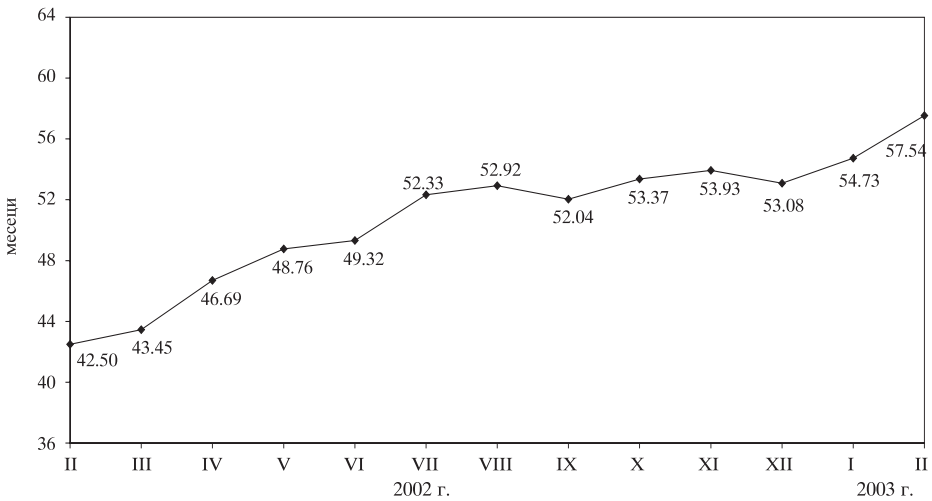


Доходност на ДЦК на първичния пазар през февруари



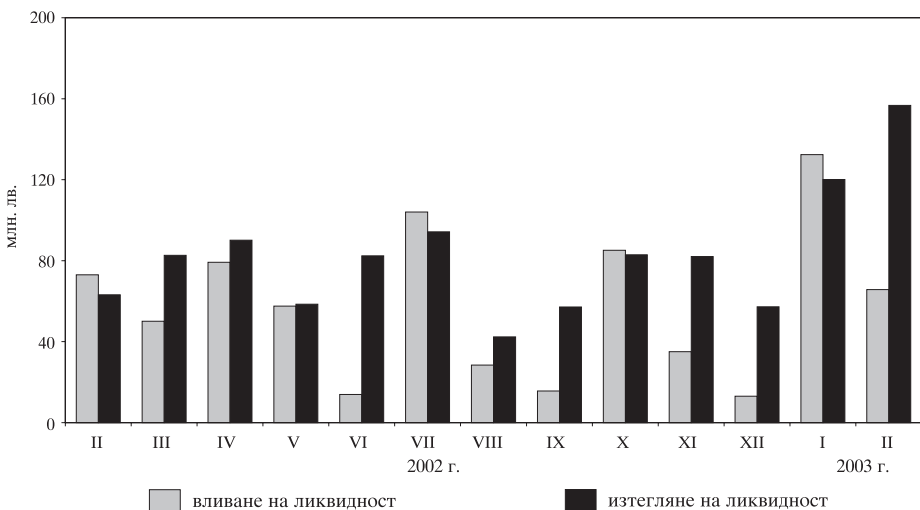
Забележка: Доходността е среднопретеглена за месеца и е на ефективна годишна база.

Средна продължителност в месеци на емисиите в обращение

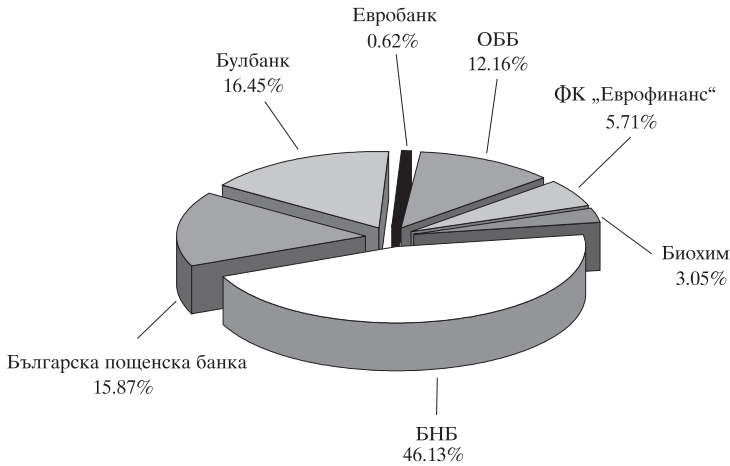


Забележка: Средната продължителност е изчислена на база матуриретната структура на ДЦК, емитирани за финансиране на бюджетния дефицит.

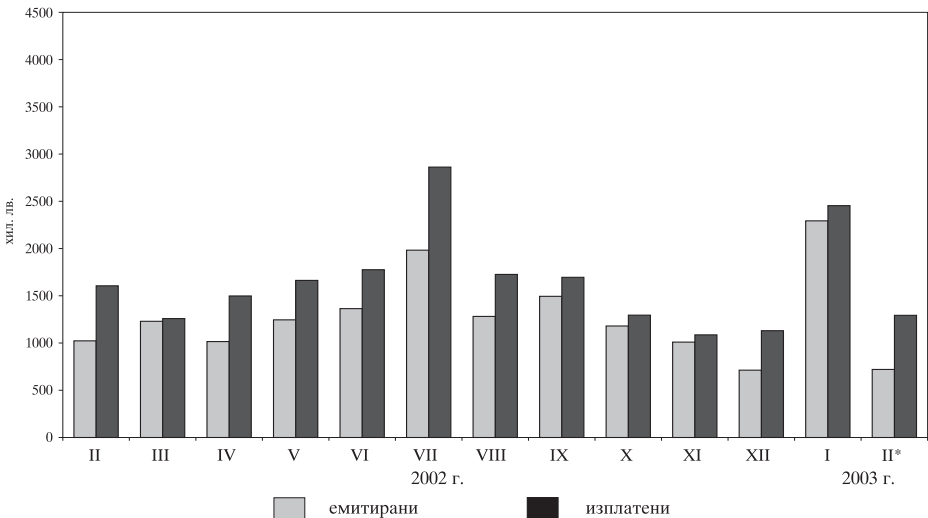
Вливане и изтегляне на ликвидност чрез падежи и емисии на ДЦК



Извършени от първични дилъри през февруари преки продажби на ДЦК от целеви емисии



Емитирани и изплатени ДЦК от целеви емисии



* В размера на емитираните ДЦК през месеца не е включена емисия № 803/19.02.2003 г.

Емисии на сконтови съкровищни бонове в обращение

Номер на емисията	BG:3010302001	BG:3010702002	BG:301102004	BG:3011402008	BG:3011502005	BG:3010003005	BG:3010103003	BG:3010203001
Дата на емитиране	27.03.2002	26.06.2002	25.09.2002	04.12.2002	18.12.2002	16.01.2003	29.01.2003	26.02.2003
Дата на падежа	27.03.2003	26.06.2003	25.09.2003	04.03.2003	18.12.2003	16.01.2004	29.04.2003	26.05.2003
Номинална стойност на предложеното количество (хил. лв.)	20 000.00	20 000.00	20 000.00	12 000.00	20 000.00	20 000.00	12 000.00	12 000.00
Съвкупна номинална стойност на заявените поръчки (хил. лв.)	40 420.00	21 700.00	40 901.05	35 158.00	52 800.00	77 550.00	33 870.00	27 120.00
Съвкупна номинална стойност на одобрените поръчки (хил. лв.)	20 000.00	20 000.00	20 000.00	12 000.00	20 000.00	20 000.00	12 000.00	12 000.00
Средна цена на одобрените поръчки на 100 лв. номинал (%)	95.20	95.00	94.85	99.18	95.32	95.85	99.38	99.38
Средна отстъпка на 100 лв. номинал (%)	4.80	5.00	5.15	0.82	4.68	4.15	0.62	0.62
Средна годишна доходност (%)	4.97	5.19	5.36	3.31	4.91	4.27	2.50	2.52
Ефективна годишна доходност (%)	4.97	5.19	5.35	3.35	4.84	4.27	2.52	2.55
Коефициент на покритие	2.02	1.09	2.05	2.93	2.64	3.88	2.82	2.26

Емисии на съкровищни облигации в обращение

Номер на емисията	BG2030798115		BG2030998111		BG2031198117		BG2030699115		BG2030999119		BG2030500115 ²			Общо за емисията
	Дата на аукцион	30.04.1998	28.05.1998	22.05.2003	02.07.1998	26.06.2003	31.03.1999	24.03.2004	29.04.1999	17.04.2000	15.05.2000	19.04.2000	19.06.2000	
Дата на аукцион	30.04.1998	28.05.1998	22.05.2003	02.07.1998	26.06.2003	31.03.1999	24.03.2004	29.04.1999	17.04.2000	15.05.2000	19.04.2000	19.06.2000	19.04.2000	19,04.2000
Дата на емитиране	24.04.2003	28.05.1998	22.05.2003	02.07.1998	26.06.2003	31.03.1999	24.03.2004	29.04.1999	17.04.2000	15.05.2000	19.04.2000	19.06.2000	19.04.2000	19,04.2000
Дата на падежа	24.04.2003	28.05.1998	22.05.2003	02.07.1998	26.06.2003	31.03.1999	24.03.2004	29.04.1999	17.04.2000	15.05.2000	19.04.2000	19.06.2000	19.04.2000	19,04.2000
Номинална стойност на предложеното количество (хил.лв.)	1 000.00	2 000.00	2 000.00	2 000.00	2 000.00	2 000.00	2 000.00	3 000.00	10 000.00	10 000.00	10 000.00	10 000.00	10 000.00	30 000.00
Съкупна номинална стойност на заявените поръчки (хил. лв.)	3 605.00	3 440.00	3 440.00	2070.00	2070.00	2 795.00	2 795.00	1 190.00	44 350.00	42 182.80	33 780.05	120 312.85	120 312.85	120 312.85
Съкупна номинална стойност на одобрените поръчки (хил. лв.)	1 000.00	2 000.00	2 000.00	2000.00	2000.00	2 000.00	2 000.00	1 190.00	10 000.00	10 000.00	10 000.00	10 000.00	10 000.00	30 000.00
Средна цена на одобрените поръчки на 100 лв. номинал (%)	87.14	84.78	84.78	76.20	76.20	86.35	86.35	78.37	99.68	100.27	99.88	99.94	99.88	99.94
Лихвен процент	8.00	8.00	8.00	7.00	7.00	9.00	9.00	9.00	8.00	8.00	8.00	8.00	8.00	8.00
Коефициент на покритие	3.61	1.72	1.72	1.04	1.04	1.40	1.40	0.40	4.44	4.22	3.38	4.01	3.38	4.01
Средна годишна доходност (%)	11.46	12.16	12.16	13.75	13.75	12.79	12.79	15.37	8.12	7.90	8.05	8.02	8.05	8.02

(продължава)

(продължение)

Номер на емисията	BG2030201110 ³		BG2030301118 ²			BG2030401116 ³		Общо за емисията
	Иотваряне	II отваряне	III отваряне	II отваряне	III отваряне	I отваряне	II отваряне	
Дата на аукцион	09.04.2001	11.06.2001		23.04.2001	21.05.2001	25.06.2001	09.07.2001	10.09.2001
Дата на емитиране	11.04.2001	11.04.2001		25.04.2001	25.04.2001	25.04.2001	11.07.2001	11.07.2001
Дата на падежа	11.04.2003	11.04.2003		25.04.2006	25.04.2006	25.04.2006	11.07.2003	11.07.2003
Номинална стойност на предложеного количество (хил. лв. за)	25 000.00	25 000.00	50 000.00	20 000.00	20 000.00	20 000.00	25 000.00	25 000.00
Съвкупна номинална стойност на заявените поръчки (хил. лв.)	54 800.00	40 765.00	95 565.00	55 846.00	60 050.00	49 500.00	54 800.00	32 363.00
Съвкупна номинална стойност на одобрените поръчки (хил. лв.)	25 000.00	25 000.00	50 000.00	20 000.00	20 000.00	20 000.00	25 000.00	25 000.00
Средна цена на одобрените поръчки на 100 лв. номинал (%)	101.88	101.67	101.78	103.61	104.48	104.66	100.85	100.58
Лихвен процент	6.50	6.50	6.50	8.00	8.00	8.00	6.00	6.00
Коефициент на покритие	2.19	1.63	1.91	2.79	3.00	2.48	2.19	1.29
Средна годишна доходност (%)	5.49	5.61	5.55	7.13	6.92	6.88	5.55	5.69

(продължава)

(продължение)

Номер на емисията	BG2030501113 ²			BG2030601111 ³			BG2030701119 ²		
	I отваряне	II отваряне	III отваряне	I отваряне	II отваряне	III отваряне	I отваряне	II отваряне	III отваряне
Дата на аукцион	23.07.2001	20.08.2001	24.09.2001	08.10.2001	10.12.2001		22.10.2001	26.11.2001	21.12.2001
Дата на емитиране	25.07.2001	25.07.2001	25.07.2001	10.10.2001	10.10.2001		24.10.2001	24.10.2001	24.10.2001
Дата на падежа	25.07.2006	25.07.2006	25.07.2006	10.10.2003	10.10.2003		24.10.2006	24.10.2006	24.10.2006
Номинална стойност на предложеного количество (хил. лв.)	20 000.00	20 000.00	20 000.00	25 000.00	25 000.00		20 000.00	20 000.00	20 000.00
Съвкупна номинална стойност на заявените поръчки (хил. лв.)	51 650.00	41 950.00	46 470.00	38 600.00	39 300.00		77 900.00	55 400.00	28 750.00
Съвкупна номинална стойност на одобрените поръчки (хил. лв.)	20 000.00	20 000.00	20 000.00	25 000.00	25 000.00		50 000.00	20 000.00	20 000.00
Средна цена на одобрените поръчки на 100 лв. номинал (%)	100.79	100.10	100.40	100.62	100.69		100.66	100.22	100.36
Лихвен процент	7.00	7.00	7.00	6.00	6.00		6.00	7.00	7.00
Коефициент на покритие	2.58	2.10	2.32	2.33			1.56	2.17	1.44
Средна годишна доходност (%)	6.81	6.98	6.90	6.90	5.67		5.65	6.95	6.91

(продължава)

(продължение)

Номер на емисията	BG2030701119 ²		BG2040001211 ³		BG2030002112 ¹		BG2040002219 ³	
	Общо за емисията	I отваряне	II отваряне	II отваряне	III отваряне	II отваряне	IV отваряне	Общо за емисията
Дата на аукцион	24.10.2001	29.10.2001	30.11.2001	07.01.2002	11.02.2002	08.04.2002	07.05.2002	14.01.2002
Дата на емитиране	24.10.2001	31.10.2001	31.10.2001	09.01.2002	09.01.2002	09.01.2002	09.01.2002	09.01.2002
Дата на падежа	24.10.2006	31.10.2008	31.10.2008	09.01.2007	09.01.2007	09.01.2007	09.01.2007	09.01.2007
Номинална стойност на предложеного количество (хил. лв.)	60 000.00	30 000.00	11 070.00	25 000.00	20 000.00	25 000.00	20 000.00	90 000.00
Съвкупна номинална стойност на заявените поръчки (хил. лв.)	127 550.00	53 672.00	54 615.00	62 850.00	72 470.00	47 080.00	36 250.00	218 650.00
Съвкупна номинална стойност на одобрените поръчки (хил. лв.)	60 000.00	18 930.00	11 070.00	25 000.00	20 000.00	25 000.00	20 000.00	90 000.00
Средна цена на одобрените поръчки на 100 лв. номинал (%)	100.29	95.45	98.19	100.71	101.98	102.01	102.07	101.66
Лихвен процент	7.00	7.50	7.50	7.00	7.00	7.00	7.00	7.00
Коефициент на покритие	2.13	1.79	4.93	2.51	3.62	1.88	1.81	2.43
Средна годишна доходност (%)	6.93	8.37	7.84	6.83	6.53	6.52	6.51	6.60

(продължава)

(продължение)

Номер на емисията	BG2040002219 ³		BG2040102217 ²			BG2030102110 ³		BG2040202215 ¹	
	Отваряне	Общо за емисията	Отваряне	II отваряне	III отваряне	I отваряне	II отваряне	Общо за емисията	Общо за I отваряне
Дата на аукцион	21.01.2002	16.01.2002	18.02.2002	18.03.2002	13.05.2002	11.03.2002	10.06.2002	15.04.2002	15.04.2002
Дата на емитиране	16.01.2002	16.01.2002	20.02.2002	20.02.2002	20.02.2002	13.03.2002	13.03.2002	13.03.2002	17.04.2002
Дата на падежа	16.01.2009	16.01.2009	20.05.2009	20.05.2009	20.05.2009	13.03.2005	13.03.2005	13.03.2005	17.04.2012
Номинална стойност на предложеного количество (хил. лв.)	30 000.00	60 000.00	30 000.00	25 000.00	35 000.00	25 000.00	25 000.00	50 000.00	15 000.00
Съвкупна номинална стойност на заявените поръчки (хил. лв.)	99 331.00	205 626.00	63 350.00	58 812.00	58 300.00	72 750.00	44 151.00	116 901.00	72 080.00
Съвкупна номинална стойност на одобрените поръчки (хил. лв.)	50 000.00	80 000.00*	30 000.00	25 000.00	35 000.00	25 000.00	25 000.00	50 000.00	15 000.00
Средна цена на одобрените поръчки на 100 лв. номинал (%)	101.46	101.09	99.05	99.77	99.44	101.62	101.68	101.65	98.14
Лихвен процент	7.50	7.50	7.00	7.00	7.00	6.50	6.50	6.50	7.50
Коефициент на покритие	3.31	3.43	2.11	2.35	1.67	2.91	1.77	2.34	4.81
Средна годишна доходност (%)	7.23	7.30	7.17	7.04	7.10	5.90	5.88	5.89	7.77

(продължава)

(продължение)

Номер на емисията	BG204020215 ¹				BG2030202118 ¹				BG2040302213 ¹		
	Потваряне	III отваряне	IV отваряне	Общо за емисията	I отваряне	II отваряне	III отваряне	IV отваряне	Общо за емисията	I отваряне	II отваряне
Дата на аукцион	22.04.2002	17.06.2002	17.04.2002	22.07.2002	08.07.2002	12.08.2002	07.10.2002	11.11.2002	10.07.2002	15.07.2002	17.07.2002
Дата на емитиране	17.04.2002	17.04.2002	17.04.2002	17.04.2002	10.07.2002	10.07.2002	10.07.2002	10.07.2002	10.07.2002	10.07.2002	17.07.2002
Дата на падежа	17.04.2012	17.04.2012	17.04.2012	17.04.2012	10.07.2007	10.07.2007	10.07.2007	10.07.2007	10.07.2007	10.07.2007	17.07.2009
Номинална стойност на предложеното количество (хил. лв.)	25 000.00	25 000.00	25 000.00	25 000.00	25 000.00	20 000.00	25 000.00	20 000.00	90 000.00	20 000.00	20 000.00
Съкупна номинална стойност на заявените поръчки (хил. лв.)	59 589.60	42 338.50	28 859.30	202 867.40	38 080.00	19 100.00	49 950.00	67 184.70	174 314.70	29 863.50	
Съкупна номинална стойност на одобрените поръчки (хил. лв.)	25 000.00	25 000.00	19 920.00	84 920.00	25 000.00	14 750.00	25 000.00	20 000.00	84 750.00	20 000.00	
Средна цена на одобрените поръчки на 100 лв. номинал (%)	96.77	95.92	93.76	96.06	99.81	98.45	98.78	99.52	99.20	98.39	
Лихвен процент	7.50	7.50	7.50	7.50	6.50	6.50	6.50	6.50	6.50	7.00	
Коефициент на покритие	2.38	1.69	1.15	2.25	1.52	0.96	2.00	3.36	1.94	1.49	
Средна годишна доходност (%)	7.97	8.10	8.44	8.08	6.55	6.87	6.79	6.61	6.69	7.30	

(продължава)

(продължение)

Номер на емисията	BG2040302213 ¹				BG2030302116 ²			
	II отваряне	III отваряне	IV отваряне	Общо за емисията	I отваряне	II отваряне	III отваряне	Общо за емисията
Дата на аукцион	19.08.2002	14.10.2002	18.11.2002	17.07.2002	29.07.2002	28.10.2002	25.11.2002	31.07.2002
Дата на емитиране	17.07.2002	17.07.2002	17.07.2002	17.07.2002	31.07.2002	31.07.2002	31.07.2002	31.07.2002
Дата на падежа	17.07.2009	17.07.2009	17.07.2009	17.07.2009	31.07.2005	31.07.2005	31.07.2005	31.07.2005
Номинална стойност на предложеното количество (хил. лв.)	15 000.00	20 000.00	15 000.00	70 000.00	25 000.00	25 000.00	33 100.00	83 100.00
Съкупна номинална стойност на заявените поръчки (хил. лв.)	24 239.00	48 880.30	86 964.00	189 946.80	24 200.00	44 150.00	92 265.70	160 615.70
Съкупна номинална стойност на одобрените поръчки (хил. лв.)	15 000.00	20 000.00	15 000.00	70 000.00	16 900.00	25 000.00	33 100.00	75 000.00
Средна цена на одобрените поръчки на 100 лв. номинал (%)	96.38	96.63	99.09	97.61	98.83	98.67	99.57	99.10
Лихвен процент	7.00	7.00	7.00	7.00	5.75	5.75	5.75	5.75
Коефициент на покритие	1.62	2.44	5.80	2.71	0.97	1.77	2.79	1.93
Средна годишна доходност (%)	7.68	7.63	7.17	7.44	6.18	6.24	5.91	6.08

(продължава)

(продължение)

Номер на емисията	BG2030402114 ³		BG2040003217		BG2030003100 ³		BG2030103003		BG2040103215		BG2040203213 ^{**}	
	И отваряне	II отваряне	Общо за емисията	И отваряне	II отваряне	Общо за емисията	И отваряне	II отваряне	Общо за емисията	И отваряне	II отваряне	Общо за емисията
Дата на аукцион	09.09.2002	09.12.2002	06.01.2003	13.01.2003	10.02.2003	20.01.2003	20.01.2003	03.02.2003	18.02.2003	03.02.2003	18.02.2003	18.02.2003
Дата на смитиране	11.09.2002	11.09.2002	11.09.2002	15.01.2003	15.01.2003	16.01.2003	22.01.2003	05.02.2003	24.02.2003	05.02.2003	24.02.2003	24.02.2003
Дата на падежа	11.09.2005	11.09.2005	11.09.2005	15.01.2008	15.01.2008	16.01.2008	22.01.2006	05.02.2010	24.05.2010	05.02.2010	24.05.2010	24.05.2010
Номинална стойност на предложено количество (хил. лв.)	25 000,00	25 000,00	50 000,00	30 000,00	25 000,00	55 000,00	25 000,00	20 000,00	50 000,00	20 000,00	20 000,00	50 000,00
Съвкупна номинална стойност на заявените поръчки (хил. лв.)	33 700,00	66 700,00	100 400,00	94 289,80	87 720,00	138 620,00	62 650,00	77 850,00	139 990,00	77 850,00	77 850,00	139 990,00
Съвкупна номинална стойност на одобрените поръчки (хил. лв.)	25 000,00	25 000,00	50 000,00	30 000,00	25 000,00	55 000,00	25 000,00	20 000,00	50 000,00	20 000,00	20 000,00	50 000,00
Средна цена на одобрените поръчки на 100 лв. номинал (%)	99,13	100,80	99,97	104,08	100,42	100,55	101,57	100,42	100,99	100,42	100,42	100,99
Лихвен процент	6,00	6,00	6,00	7,50	5,625	5,625	5,50	5,875	5,75	5,875	5,875	5,75
Коефициент на покритие	1,35	2,67	2,01	3,14	2,92	2,04	2,51	3,89	2,80	3,89	3,89	2,80
Средна годишна доходност (%)	6,32	5,71	6,01	6,93	5,53	5,51	4,93	5,80	5,58	5,80	5,80	5,58

¹ В колона „Общо за емисията“ посочената цена е резултат от проведените четири аукциона за продажба на емисията.

² В колона „Общо за емисията“ посочената цена е резултат от проведените три аукциона за продажба на емисията.

³ В колона „Общо за емисията“ посочената цена е резултат от проведените два аукциона за продажба на емисията.

*Съгласно вазото на 21 януари 2002 г. от МФ решение общият обем на емисията бе увеличен на 80 000 хил. лв.

**Емисия BG2040203213 е деноминрирана в евро и всички стойности, отнасящи се за нея, са в евро.

Гаранционни държавни ценни книжа

Номер на емисиата	BG2040396223	BG2040596228	BG2044397227	BG2047397224	BG2047597229	BG2047697227
Дата на емитиране	05.06.1996	27.06.1996	18.08.1997	22.10.1997	22.10.1997	05.11.1997
Дата на падежа	28.05.2003	19.06.2003	09.08.2004	13.10.2004	13.10.2004	27.10.2004
Главница (хил. лв.)	857.14	113.30	8451.94	932.21	3037.25	4139.91
Лихвен процент	ОЛП	ОЛП	ОЛП	ОЛП	ОЛП	ОЛП
Лихвени плащания	полугодишни	полугодишни	полугодишни	полугодишни	полугодишни	полугодишни
Погасителни вноски	равни годишни	равни годишни	равни годишни	равни годишни	равни годишни	равни годишни
Матуритет (години)	7	7	7	7	7	7

На основание чл. 8 и чл. 9, ал. 1, т. 1 от ЗДЗВСТБ (ДВ, бр. 46 от 29.V.1996 г., изм., бр. 90 от 24.X.1996 г., в сила от 24.X.1996 г.) Министерството на финансите емитира левои гаранционни държавни ценни книжа (ГДЦК) при следните условия:

- срок за погасяване – 7 години;
 - лихва – ОЛП за периода, платима на 6 месеца;
 - погасителен план – равни годишни погасителни плащания.
- Законът за гарантиране на влоговете в банките (ДВ, бр. 49 от 29.IV.1998 г.) отменя ЗДЗВСТБ. Режимът по този закон се запазва за влоговете в банки, които са обявени в несъстоятелност до влизане в сила на Закона за гарантиране на влоговете в банките, както и за функционирането на специалния фонд за държавна защита на влогове и сметки и обслужването на ГДЦК.

Главниците на ГДЦК са по фактически данни към 28 февруари 2003 г.

ДЦК, емитирани за уреждане на необслужваните кредити на държавни предприятия към банките

Нормативна регламентация	ПМС № 244/91	ПМС № 186/93	чл. 4 ЗУНК/93	чл. 5 ЗУНК/93	ПМС № 3/94	\$10 от ПЗР на ЗДБ/99
Номер на емисията	BG 2000192224	BG 2009993226	BG 2009893228	BG 2009794228	BG 2009693222	BG 2040009223
Дата на емисията	01.01.1992	01.07.1993	01.10.1993	01.01.1994	01.12.1993	01.07.1999
Дата на падежа	01.01.2011	01.07.2017	01.10.2018	01.01.2019	01.12.2018	01.01.2019
Матуритет (години)	19	24	25	25	25	19,5
Грагисен период (години)	4	4	5	5	5	
Срок на погасяване (години)	15	20	20	20	20	19,5
Погасителни вноски	15 равни годишни	20 равни годишни	20 равни годишни	20 равни годишни	20 равни годишни	20 равни годишни
Размер на главницата (хил.)	2201.39 лв.	1907.75 лв.	6890.01 лв.	179 437.79 щ. д.	739.28 лв.	123 513.21 евро
Лихвени плащания	полугодишни	полугодишни	полугодишни	полугодишни	годишни	полугодишни
Размер на лихвата	ОЛП+1	ОЛП	ОЛП	LIBOR*	ОЛП	EURIBOR**

* 6-месечен LIBOR за шатския долар, действащ за предходния лихвен период, като размерът на лихвения купон се обявява от министъра на финансите до три дни след началото на всеки лихвен период.

** 6-месечен EURIBOR, действащ за предходния лихвен период, като размерът на лихвения купон се обявява от министъра на финансите до три дни след началото на всеки лихвен период.

Емисия BG 2040009223, деноминирана в евро, има статута на емисия BG 2009794228 (емитирана на основание чл. 5 от ЗУНК), деноминирана в шатски долари.

Съгласно ПМС № 221/95 г. притежателите на държавни дългосрочни облигации, емитирани по реда на ЗУНК, договорени до 31.XII.1990 г., ПМС № 244/91 г., ПМС №186/93 г. и ПМС № 3/94 г., могат да ги използват като платежно средство в приватизационните сделки.

Съгласно ПМС № 22/95 г. държавни дългосрочни облигации, емитирани по ЗУНК, могат да се използват за погасяване на задълженията на държавни предприятия, фирми и търговски дружества към държавата, преобразовани по реда на чл. 10 от ЗУНК. При погасяване на задълженията държавните дългосрочни облигации се приемат по номинал – за облигациите, деноминирани в шатски долари, и 80% от номинала – за облигациите, деноминирани в левове.

Главниците са по фактически данни към 28 февруари 2003 г.

Предстоящи плащания по ДЦК през април 2003 г.

(ХИЛ. ЛВ.)

ДЦК	понеделник	вторник	сряда	четвъртък	петък
		1	2	3	4
ЗУНК (левови)		131.8			
	7	8	9	10	11
целеви облигации			15.4 1 795.1	28.9 1 495.9	451.3 51 620.5
	14	15	16	17	18
облигации ГДЦК (левови)			32 318.6 60.9	3 175.8	
	21	22	23	24	25
целеви облигации			16.9	27.3 3 187.5	412.9 2 393.4
	28	29	30		
бонове облигации ГДЦК (левови)		12 000.0	1 115.8 61.6		

Забележка: Когато определеният за плащане ден е неработен, плащането се извършва на следващия работен ден.

Календар на емисиите ДЦК през април 2003 г.

Дата на аукциона	Дата на емисията	Дата на падежа	Срок на емисията	Предвиден обем (лв.)	Общ номинал на емисията (лв.)
*31.03.2003	08.01.2003	08.01.2013	10-годишна	20 000 000	50 000 000
07.04.2003	09.04.2003	09.04.2004	1-годишна	20 000 000	
*14.04.2003	05.02.2003	05.02.2010	7-годишна	20 000 000	75 000 000
*21.04.2003	22.01.2003	22.01.2006	3-годишна	25 000 000	50 000 000
29.04.2003	30.04.2003	30.07.2003	3-месечна	12 000 000	
ОБЩО, в т. ч.:				97 000 000	
бонове				32 000 000	
облигации				65 000 000	

* Емисия от отворен тип.

Министерството на финансите си запазва правото при необходимост да наанесе корекции в обявения календар.

Размерът на вътрешния дълг в края на февруари възлиза на 2 207 299.6 хил. лв., в това число вътрешен държавен дълг – 2 205 792.1 хил. лв. В общия размер на дълга делът на ДЦК за финансиране на бюджетния дефицит е 72.9%, а на ДЦК, емитирани във връзка със структурната реформа – 27.1%. Делът на вътрешния държавногарантиран дълг е 0.1% (графика 13).

Сумата на ДЦК за финансиране на дефицита в края на изтеклия месец е 1 608 549.1 хил. лв. Емитираните ценни книжа са на стойност 273 828.4 хил. лв., като от тях 3014.5 хил. лв. са продадени пряко на физически лица. Изплатените ценни книжа са за 127 522.3 хил. лв., като от тях 23 775 хил. лв. са по краткосрочни бонове. В резултат от извършените операции се наблюдава изменение в матуритетната структура на ДЦК за финансиране на дефицита. Намалява делът на 3-месечните ценни книжа от 2.36% до 2.22%, на 12-месечните ценни книжа от 6.28% до 5.92%, на 2-годишните облигации от 11.56% до 10.81%, на 3-годишните от 22.47% до 18.16%, на 5-годишните от 32.37 до 32.05% и на 10-годишните облигации от 7.36% до 6.94%. При 7-годишните облигации се наблюдава значително увеличение на относителния им дял от 17.60% до 23.90% (графика 14). Среднопретегленият матуритет на ДЦК за финансиране на дефицита е 4 години и 10 месеца. Държавните ценни книжа, емитирани за структурната реформа, към края на разглеждания период достигнаха 597 243.1 хил. лв. През месеца за погасяване на задължения към държавата по ЗУНК са използвани доларови ЗУНК облигации в размер на 10 хил. щ. д.

Движението на дълга през месеца доведе и до разместване във валутната му структура (графика 15). Делът на ДЦК в левове и в щатски долари спадна съответно до 69.86% и 14.76% за сметка на делът на ДЦК в евро, който нарасна на 15.39%. Матуритетната структура също претърпя известни изменения. Краткосрочните и средносрочните ДЦК намаляха и достигнаха съответно 5.94% и 44.50%. Дългосрочните ДЦК съществено се увеличиха и достигнаха 49.57% (графика 16). Делът на ДЦК с фиксиран лихвен купон е 72.92%, а на тези с плаващ лихвен купон – 27.08%.

От началото на годината са изплатени 33 992.9 хил. лв. лихви и отстъпки. По ДЦК за финансиране на дефицита са изплатени 25 571.5 хил. лв., или 75.23% от общата сума на лихвите и отстъпките (графика 19). С най-голям относителен дял са разходите по 5-годишните облигации – 42.03%, следвани от тези по 3-годишните – 21.86%.

Вътрешен дълг

(хил. лв./хил. евро/хил. щ. д.)

Структура на дълга	Размер на дълга към 31.12.2002 г.	Изменение на дълга през 2003 г.		Размер на дълга към 28.02.2003 г.
		увеличение	намаление	
I. ДЪЛГ ПО ДЪРЖАВНИ ЦЕННИ КНИЖА, ЕМИТИРАНИ ЗА ФИНАНСИРАНЕ НА БЮДЖЕТНИЯ ДЕФИЦИТ				
1. ДЦК, емитирани през 1998 г.	4 090.9	-	-	4 090.9
5-годишни	4 090.9	-	-	4 090.9
2. ДЦК, емитирани през 1999 г.	2 659.7	-	-	2 659.7
5-годишни	2 659.7	-	-	2 659.7
3. ДЦК, емитирани през 2000 г.	179 719.4	50 000.0	-	129 719.4
3-годишни	139 929.7	50 000.0	-	89 929.7
5-годишни	39 789.7	-	-	39 789.7
4. ДЦК, емитирани през 2001 г.	480 853.1	53 533.4	-	427 319.7
4.1. Средносрочни	451 915.5	53 533.4	-	398 382.1
2-годишни	211 958.6	53 533.4	-	158 425.2
5-годишни	239 956.9	-	-	239 956.9
4.2. Дългосрочни	28 937.6	-	-	28 937.6
7-годишни	28 937.6	-	-	28 937.6
5. ДЦК, емитирани през 2002 г.	794 919.8	23 988.9	-	770 930.8
5.1. Краткосрочни	111 748.7	23 775.0	-	87 973.6
3-месечни	35 676.8	23 775.0	-	11 901.8
12-месечни	76 071.8	-	-	76 071.8
5.2. Средносрочни	363 820.5	213.9	-	363 606.6
2-годишни	15 682.8	213.9	-	15 468.9
3-годишни	174 103.5	-	-	174 103.5
5-годишни	174 034.2	-	-	174 034.2
5.3. Дългосрочни	319 350.6	-	-	319 350.6
7-годишни	237 780.3	-	-	237 780.3
10-годишни	81 570.3	-	-	81 570.3
6. ДЦК, емитирани през 2003 г.	-	273 828.4	-	273 828.4
6.1. Краткосрочни	-	43 022.4	-	43 022.4
3-месечни	-	23 851.6	-	23 851.6
12-месечни	-	19 170.8	-	19 170.8
6.2. Средносрочни	-	83 014.5	-	83 014.5
3-годишни	-	28 014.5	-	28 014.5
5-годишни	-	55 000.0	-	55 000.0
6.3. Дългосрочни	-	147 791.5	-	147 791.5
7-годишни	-	117 791.5	-	117 791.5
денонминирани в евро (левава равностойност)	-	97 791.5	-	97 791.5
10-годишни	-	30 000.0	-	30 000.0
ВСИЧКО РАЗДЕЛ I	1 462 242.9	273 828.4	127 522.3	1 608 549.1

II. ДЪЛГ ПО ДЪРЖАВНИ ЦЕННИ КНИЖА, ЕМИТИРАНИ ЗА СТРУКТУРНАТА РЕФОРМА

A1. Държавни дългосрочни облигации, емитирани по реда на ПМС № 244/1991 г.	2 476.6	275.2	2 201.4
A2. Държавни дългосрочни облигации, емитирани по реда на ПМС № 234/1992 г.	1 907.7	-	1 907.7

(продължава)

(продължение)

А3. Държавни дългосрочни облигации, емитирани по реда на чл. 4 и 5 от ЗУНК/1993 г.			
в левове	6 890.0		6 890.0
деноминирани в щатски долари	195 836.5	16 398.7	179 437.8
левава равностойност	369 143.9		325 496.6
деноминирани в евро	126 803.5	4 168.8	7 459.0
левава равностойност	248 006.0		241 570.8
А4. Държавни дългосрочни облигации, емитирани по реда на ПМС № 3/1994 г.			
	739.3		739.3
<hr/>			
ВСИЧКО А	629 163.5		578 805.8
<hr/>			
Б. ДЦК, емитирани в левове по реда на чл. 8 и 9 от ЗДЗВСТБ/1996 г.			
	18 437.3		18 437.3
ДЦК, емитирани през 1996 г.	1 876.0		1 876.0
ДЦК, емитирани през 1997 г.	16 561.3		16 561.3
<hr/>			
ВСИЧКО Б	18 437.3		18 437.3
<hr/>			
ВСИЧКО РАЗДЕЛ II	647 600.8		597 243.1
<hr/>			
ОБЩ РАЗМЕР НА ДЪРЖАВНИЯ ДЪЛГ	2 109 843.7		2 205 792.1
<hr/>			
III. ВЪТРЕШНИ ДЪРЖАВНИ ГАРАНЦИИ			
	1 881.2		1 507.4
<hr/>			
ОБЩ РАЗМЕР НА ВЪТРЕШНИЯ ДЪЛГ	2 111 724.9		2 207 299.6
<hr/>			

Забележки:

Дългът е представен на база касови потоци.

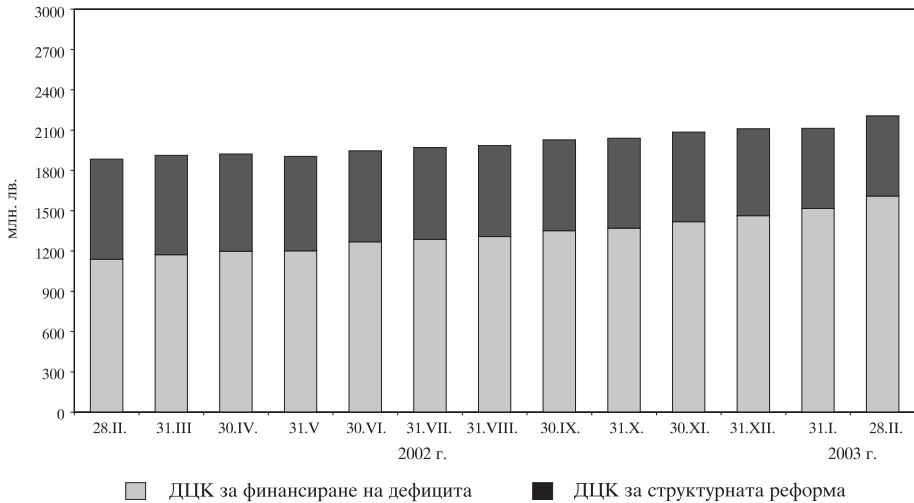
Траншовете от МВФ се отпускат на централната банка, която впоследствие ги предоставя на правителството съгласно чл. 45 от Закона за БНБ. В резултат от това кредитите, предоставени от БНБ на МФ, представляват вътрешен дълг за правителството към БНБ, от една страна, и външен дълг за БНБ към МВФ – от друга.

В месечния бюлетин дългът към МВФ е представен само в структурата на външния дълг и е изключен от вътрешния дълг. Това е направено поради възникването на грешки при ползването на информация за дълга.

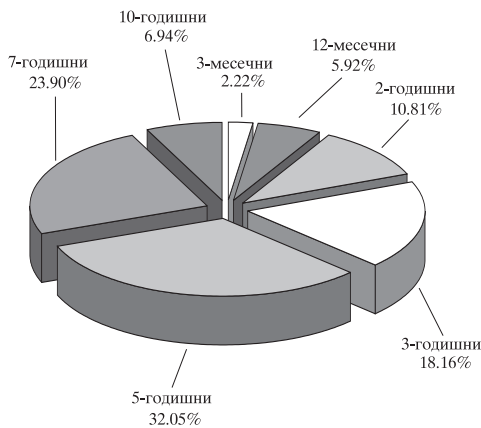
Левовата равностойност на дълга, деноминиран във валута, е изчислена по курса на съответната валута към лева в края на съответния месец:

за 31 декември 2002 г. – 1 щ. д. за 1.88496 лв., 1 евро за 1.95583 лв.
за 28 февруари 2003 г. – 1 щ. д. за 1.81398 лв., 1 евро за 1.95583 лв.

Изменение на вътрешния държавен дълг

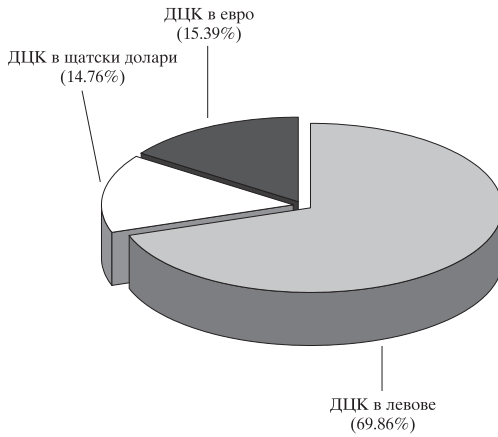


ДЦК за финансиране на бюджетния дефицит в обращение към 28 февруари



Забележка: Среднопретегленият матуритет на ДЦК, емитирани за финансиране на бюджетния дефицит, е 4 години и 10 месеца.

Валутна деноминация на ДЦК в обращение към 28 февруари



Остатъчен срок на ДЦК в обращение към 28 февруари



**Съотношение между ДЦК с фиксиран и с плаващ доход
в обращение към 28 февруари**



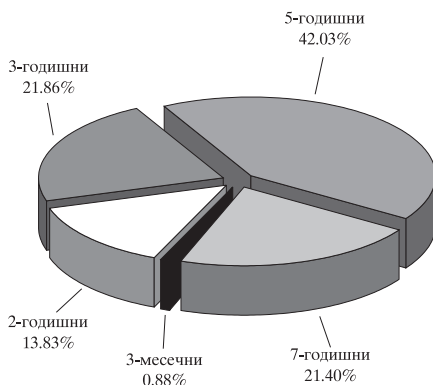
Разходи по вътрешния дълг за периода 1 януари – 28 февруари 2003 г.

(хил. лв.)

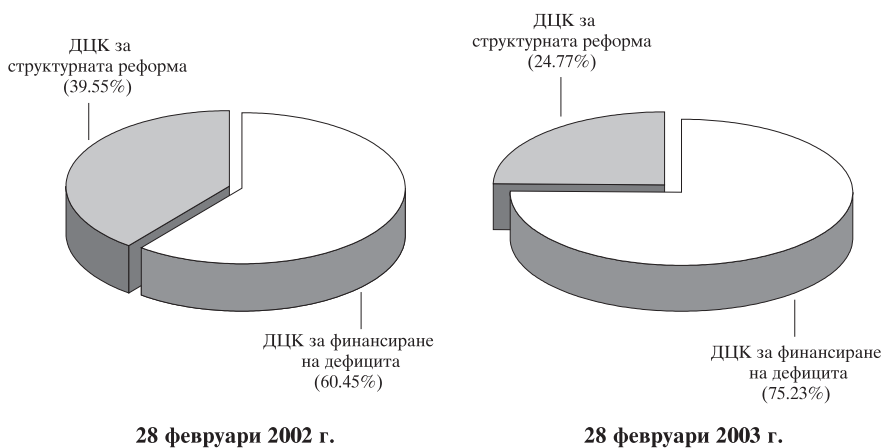
Структура на дълга	Размер на изплатените лихви (отстъпки)
I. ДЪЛГ ПО ДЪРЖАВНИ ЦЕННИ КНИЖА, ЕМИТИРАНИ ЗА ФИНАНСИРАНЕ НА БЮДЖЕТНИЯ ДЕФИЦИТ	
1. ДЦК, емитирани през 2000 г.	3 440.5
3-годишни	3 440.5
2. ДЦК, емитирани през 2001 г.	8 200.5
2.1. Средносрочни*	8 200.5
2-годишни	3 361.1
5-годишни	4 839.5
3. ДЦК, емитирани през 2002 г.	14 037.9
3.1. Краткосрочни	225.0
3-месечни	225.0
3.2. Средносрочни	8 318.2
2-годишни	191.3
3-годишни	2 174.0
5-годишни	5 952.9
3.3. Дългосрочни	5 494.8
7-годишни	5 494.8
4. ДЦК, емитирани през 2003 г.	-107.5
4.1. Средносрочни	-107.5
5-годишни	-107.5
ВСИЧКО РАЗДЕЛ I	25 571.5
II. ДЪЛГ ПО ДЦК, ЕМИТИРАНИ В РЕЗУЛТАТ НА СТРУКТУРНАТА РЕФОРМА	
A. Дълг по ДЦК, емитирани за уреждане на необслужваните кредити на държавни предприятия към банките	
1. Облигации, емитирани по реда на ПМС № 244/1991 г.	57.7
2. Облигации, емитирани по реда на ПМС № 186/1992 г.	34.9
3. Облигации, емитирани по реда на чл. 4 и 5 от ЗВНК/1993 г.	8 180.3
левови	0.0
деноминирани в щатски долари (в лв. по курса за деня)	3 858.7
деноминирани в евро (в лв. по фиксирания курс)	4 321.6
Всичко раздел А	8 273.0
B. Дълг по ДЦК, емитирани по реда на чл. 8 и 9 от ЗДЗВСТЪ/1996 г.	148.5
Всичко раздел Б	148.5
ВСИЧКО РАЗДЕЛ II	8 421.5
ОБЩО РАЗХОДИ ПО ДЪРЖАВНИЯ ДЪЛГ	33 992.9
III. ДЪРЖАВНОГАРАНТИРАН ДЪЛГ	0.0
ОБЩО РАЗХОДИ ПО ВЪТРЕШНИЯ ДЪЛГ	33 992.9

* Включени са и приходите от лихви по отворените емисии средносрочни ценни книжа.

Структура на разходите по ДЦК, емитирани за финансиране на бюджетния дефицит



Структура на разходите по вътрешния дълг



Външният дълг към края на февруари възлиза на 7889.9 млн. евро. Съответно държавният дълг е 7 504.7 млн. евро, а държавногарантираният – 385.2 млн. евро.

През месеца новото външно финансиране е 70 094.8 хил. лв., 64 805 хил. лв. от които са получени от МВФ. Плащания по дълга са 184 857.3 хил. лв., като 106 625.6 хил. лв. са погашения по главници и 78 231.7 хил. лв. – лихви. В основната си част погашенията са извършени към Парижкия клуб – 35 543.4 хил. лв. и по държавногарантирани заеми – 25 700.8 хил. лв. Платените лихви в по-голямата си част са по глобалните облигации – 45 355.7 хил. лв., МВФ – 12 359.8 хил. лв. и към Световната банка – 8730 хил. лв. Нетното външно финансиране към края на февруари е отрицателно (-36 530.8 хил. лв.).

От началото на годината получените заеми са на стойност 99 746.1 хил. лв., като 64 805 хил. лв. са по МВФ, 28 525.1 хил. лв. по държавни инвестиционни заеми и 6416.1 хил. лв. по държавногарантирани заеми. Плащанията по дълга са 559 073.9 хил. лв., от тях 219 107.2 са погашения по главница. Най-големи суми са изплатени по брейди облигации – 92 154.4 хил. лв., към Парижкия клуб – 35 543.4 хил. лв. и държавногарантирани заеми – 25 700.8 хил. лв.

В структурата на дълга като цяло няма съществени промени в резултат от извършени операции. Деноминираният в други валути дълг е 15.7%, а дългът в евро и в долари съответно е 31.3% и 53%. Лихвената структура търпи съвсем лека промяна. Съотношението между дълга с плаващи лихви и дълга с фиксирани лихви е 62.9% към 37.2%. Средният остатъчен срок на дълга е 10 години и 7 месеца, като се наблюдава известно увеличение на дълга в диапазона от 1 до 5 години и намаление на този от 5 до 10 години.

Делът на дълга по брейди облигациите възлиза на 28.7%, делът на другите облигации е 27.9%, а този към МВФ леко нараства и достига 12.5%. Задълженията към Световната банка са 10.2%, към Парижкия клуб – 3.4%, към Европейския съюз – 4.9%, а държавногарантираните кредити са 4.9%.

Външен дълг

(млн. евро)

Структура	към 31.XII.2002 г.	към 31.I.2003 г.	към 28.II.2003 г.
Държавен дълг	7 623.3	7 498.5	7 504.7
I. Облигации	4 646.4	4 453.2	4 464.0
1. Брейди облигации	2 398.7	2 254.1	2 261.2
2. Други облигации	2 247.7	2 199.1	2 202.8
II. Кредити	2 976.9	3 045.3	3 040.7
1. Парижки клуб	284.5	282.5	264.8
2. Световна банка	836.1	814.4	804.6
2.1. Световна банка	716.9	699.6	691.8
2.2. JVIC (JEXIM)	119.2	114.8	112.8
3. Г-24	48.9	47.8	48.1
4. Европейски съюз	390.0	390.0	390.0
5. МВФ	990.9	962.4	984.7
6. Други	129.2	129.2	129.2
7. Държавни инвестиционни заеми	236.1	359.6	361.4
7.1. Световна банка	69.0	71.6	72.3
7.2. ЕИБ	122.5	189.2	189.5
7.3. ЕБВР	26.2	40.2	40.2
7.4. Други	18.4	58.7*	59.3
8. Активирани държавни гаранции	61.2	59.2	58.0
8.1. Световна банка	48.7	47.5	46.1
8.2. ЕИБ	2.6	2.3	2.3
8.3. Други	9.9	9.5	9.5
Държавногарантиран дълг	530.5	395.3	385.2
1. Световна банка	137.1	132.7	129.7
2. ЕИБ	115.8	48.4	50.4
3. ЕБВР	60.7	40.5*	40.6
4. Други	216.8	173.7*	164.5
ОБЩ РАЗМЕР НА ВЪНШНИЯ ДЪЛГ	8 153.7	7 893.8	7 889.9
ОБЩ РАЗМЕР НА ВЪНШНИЯ ДЪЛГ (млн. щ. д.)	8 460.3	8 538.0	8 506.9

Забележки:

1. Размерът на дълга е представен на база касови потоци.
2. Извършено е разместване на кредити между групите *Държавни инвестиционни заеми* и *Държавногарантиран дълг* съгласно разпоредбите на Закона за държавния дълг (обн., ДВ, бр. 93 от 1.X.2002 г.).
3. Траншовете от МВФ се отпускат на централната банка, която впоследствие ги предоставя на правителството съгласно чл. 45 от Закона за БНБ. В резултат на това кредитите, предоставени от БНБ на МФ, представляват вътрешен дълг за правителството към БНБ, от една страна, и външен дълг за БНБ към МВФ – от друга. В месечния бюлетин дългът към МВФ е представен само в структурата на външния дълг и е изключен от вътрешния дълг. Това е направено поради възникването на грешки при ползването на информация за дълга.
4. Преизчислението на дълга в щатски долари и евро е по централния курс на БНБ за съответните валути към българския лев за последния работен ден на периода.
5. Данните за последния месец са предварителни.

* Актуализирани данни.

Ново външно финансиране и извършени плащания по външния дълг към 28 февруари

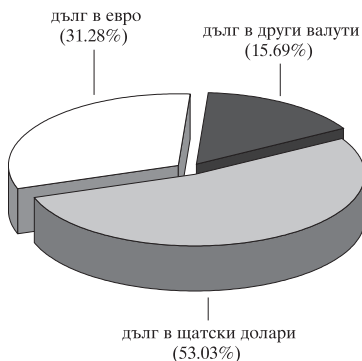
(хил. лв.)

Структура	Получени кредити (траншове)	Извършени плащания, в т. ч.	
		погашения	лихви
Държавен дълг	93 330.1	193 406.3	335 074.4
I. Облигации	-	92 154.4	298 324.5
1. Брейди облигации		92 154.4	61 792.5
2. Други облигации			236 532.0
II. Кредити	93 330.1	101 251.9	36 749.9
1. Парижки клуб		35 543.4	824.4
2. Световна банка	-	23 290.8	8 730.0
2.1. Световна банка		16 162.4	7 578.6
2.2. JVIC (JEXIM)		7 128.5	1 151.4
3. G-24			208.5
4. Европейски съюз			3 967.9
5. МВФ	64 805.0	19 392.9	12 359.8
6. Други			
7. Държавни инвестиционни заеми	28 525.1	18 961.0	8 750.0
7.1. Световна банка	6 907.4		
7.2. ЕИБ	19 496.4	11 320.5	6 008.2
7.3. ЕБВР		7 640.6	1 856.6
7.4. Други	2 121.2		885.1
8. Активирани държавни гаранции	-	4 063.8	1 909.3
8.1. Световна банка		3 645.5	1 732.8
8.2. ЕИБ		418.3	176.5
8.3. Други			
Държавногарантиран дълг	6 416.1	25 700.8	4 892.3
1. Световна банка		6 339.2	3 212.5
2. ЕИБ	3 911.7		
3. ЕБВР	68.7		
4. Други	2 435.7	19 361.7	1 679.8
ОБЩ РАЗМЕР	99 746.1	219 107.2	339 966.7

Забележки:

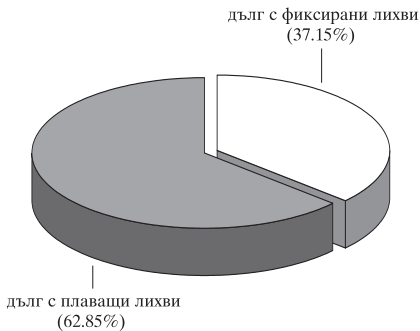
1. Левовата равностойност на полученото ново външно финансиране и извършените плащания е изчислена по централния курс на БНБ на съответните чуждестранни валути към лева, валиден до 16 часа в деня на извършване на съответното плащане.
2. Данните са неокончателни.

Валутна структура на външния дълг към 28 февруари



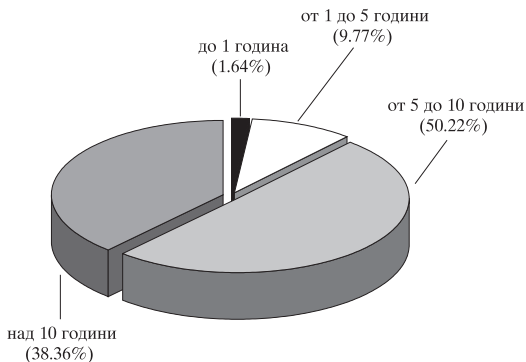
Графика 21

Лихвена структура на външния дълг към 28 февруари



Графика 22

Остатъчен срок на външния дълг към 28 февруари



Забележка: Среднопретегленият остатъчен срок на външния дълг е 10 години и 7 месеца.

Общият размер на държавния и държавногарантиран дълг в края на февруари възлиза на 9018.5 млн. евро, от който вътрешен – 1128.6 млн. евро и външен – 7889.9 млн. евро. Увеличението на дълга в абсолютна стойност спрямо предходния месец е 44.1 млн. евро, което се дължи основно на новоемитираните вътрешни държавни облигации, деноминирани в евро.

Стойността на ключовия макроикономически показател, идентифициращ съотношението *дълг/БВП* в края на февруари е 50%, което представлява леко увеличение от 0.3% спрямо януари 2003 г. При разграничение на този показател по признак *вътрешен дълг/БВП* и *външен дълг/БВП* стойностите му съответно са 6.3% и 43.7%.

В структурата на дълга относителният дял на вътрешния дълг е 12.5%, а на външния – 87.5% (графика 23). Запазва се наблюдаваната тенденция за нарастване дела на вътрешния дълг. Вследствие на провежданата политика по преодоляване на съществуващия дисбаланс между вътрешния и външния дълг на страната се поддържа положително вътрешно и отрицателно външно нетно финансиране.

Във валутната структура на дълга има известни промени спрямо предходния месец. В края на февруари делът на дълга в щатски долари остава на сравнително високо ниво и възлиза на 48.2%, но в сравнение с миналия месец се забелязва намаление с 0.2 пункта. През месеца дългът в евро бележи известно увеличение от 28.9% до 29.3%, а дългът в левове и дългът в други валути търпят леки колебания (графика 24).

В структурата на дълга по видове кредитори все още с най-голям относителен дял е дългът към Лондонския клуб (брейди облигациите) – 25.1%, следван от други облигации (глобалните облигации, заменили част от брейди дълга, и еврооблигациите) – 24.4%, вътрешния дълг (ДЦК) – 12.5% и МВФ – 10.9% (графика 25). При анализа на структурата на дълга не се наблюдават съществени промени спрямо януари 2003 г. Продължава тенденцията за увеличаване на дела на емисиите на вътрешен дълг.

Състоянието на лихвената структура на дълга в края на февруари отбелязва леко намаление на дълга с плаващи лихви от 58.7% до 58.4% за сметка на този с фиксирани лихви – 41.6% (графика 26). Оптимизирането на това съотношение е един от приоритетите на провежданата дългова политика, както и минимизиране влиянието на лихвения риск и осигуряване на поносима лихвена натовареност на държавния бюджет.

Извършените плащания по държавния и държавногарантиран дълг от началото на настоящата година възлизат на 757.3 млн. лв., от които по вътрешния – 198.1 млн. лв. и по външния – 559.1 млн. лв. (графика 27). С най-голям относителен дял при плащанията през февруари са тези по брей-

ди облигации, Парижкия клуб и държавногарантирани заеми, а по вътрешния дълг основните погашения са по ДЦК, емитирани за финансиране на бюджетния дефицит.

Валутната композиция на извършените плащания по дълга към края на февруари показва превес на плащанията в щатски долари – 283.9 млн. лв. и в лева – 198.1 млн. лв., следвани от тези в евро – 197.6 млн. лв. (графика 28).

Размер на държавния и държавногарантирания дълг

(млн. евро)

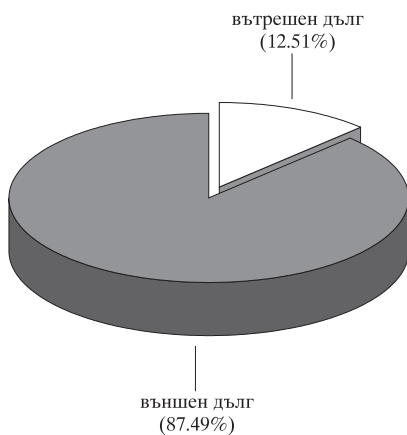
Структура	към 31.XII.2002 г.	към 31.I.2003 г.	към 28.II.2003 г.
Вътрешен дълг	1 079.7	1 080.6	1 128.6
I. Държавен дълг	1 078.7	1 079.7	1 127.8
1. ДЦК, емитирани за финансиране на бюджетния дефицит	747.6	774.8	822.4
2. ДЦК, емитирани за структурната реформа	331.1	304.9	305.4
II. Държавногарантиран дълг	1.0	0.9	0.8
Външен дълг	8 153.7	7 893.8	7 889.9
I. Държавен дълг	7 623.3	7 498.5	7 504.7
1. Облигации	4 646.4	4 453.2	4 464.0
2. Кредити	2 976.9	3 045.3	3 040.7
Държавни инвестиционни заеми	236.1	359.6	361.4
Активирани държавни гаранции	61.2	59.2	58.0
II. Държавногарантиран дълг	530.5	395.3	385.2
Общо дълг	9 233.4	8 974.4	9 018.5
Общо дълг /БВП (%)	55.6	49.7	50.0
Вътрешен дълг/БВП (%)	6.5	6.0	6.3
Външен дълг/БВП (%)	49.1	43.8	43.7

Забележка:

Размерът на дълга е представен на база касови потоци. Външният дълг е представен на база касови потоци от 1 януари 2003 г.

За изчисляване е използвана актуализирана прогноза за БВП за 2003 г. – 35 285.5 млн. лв. и БВП за 2002 г. – 32 466 млн. лв.

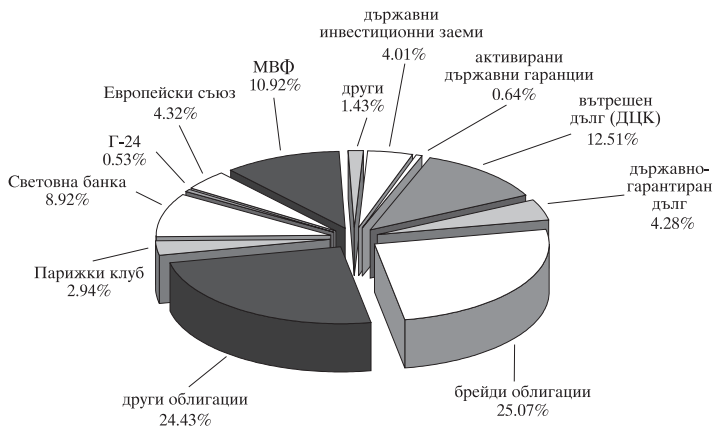
Структура на дълга към 28 февруари



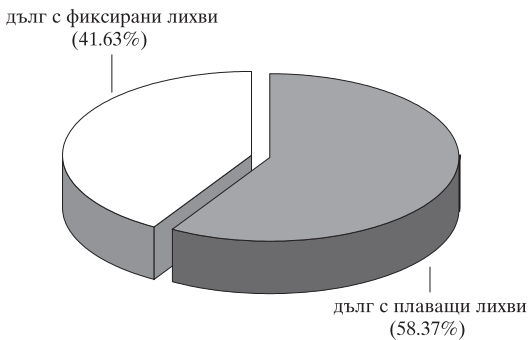
Валутна структура на дълга към 28 февруари



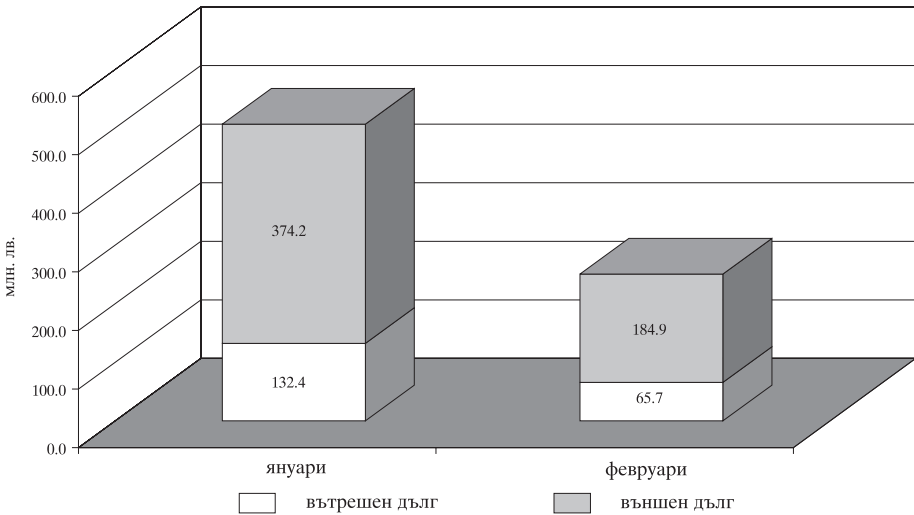
Структура на дълга по кредитори към 28 февруари



Лихвена структура на дълга към 28 февруари

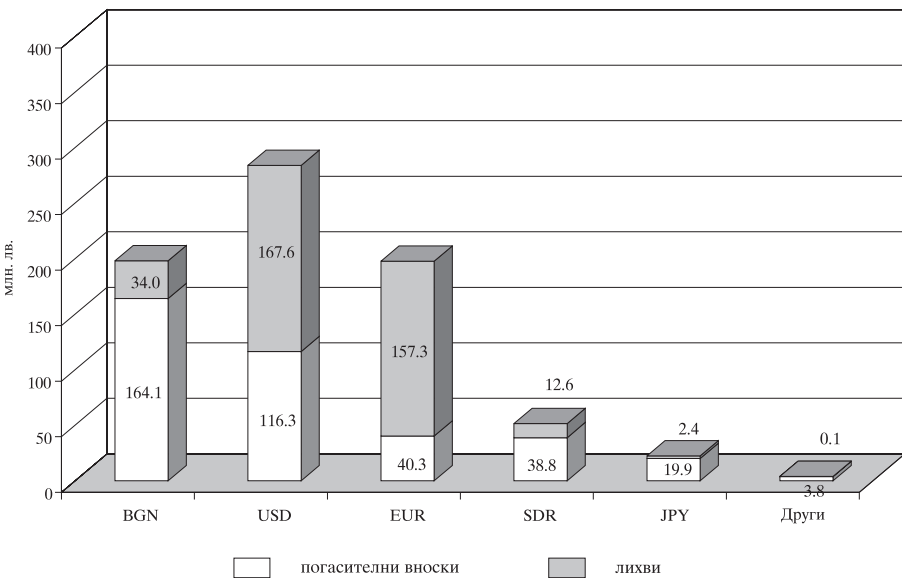


Извършени плащания по дълга



Графика 28

Валутна композиция на извършените плащания по дълга по видове валути към 28 февруари



ДЦК, емитирани на вътрешния пазар, притежавани от нерезиденти

(хил. лв.)

Видове ДЦК	31.XII. 2002 г.	2003 г.
		31.I.
ДЦК, емитирани за финансиране на бюджетния дефицит	0.1	0.1
ДЦК, емитирани за структурната реформа	71 326.7	66 848.8
– в щатски долари	7 368.0	6 652.4
– в евро	63 958.7	60 196.4
Общо	71 326.8	66 848.9

ДЦК, емитирани на международния пазар, притежавани от резиденти

(хил. щ. д.)

Видове ДЦК	31.XII. 2002 г.	2003 г.
		31.I.
Брейди облигации	69.4	71.0
Еврооблигации	74.4	72.8
Глобални облигации	189.2	195.8
– в евро	136.3	140.6
– в щатски долари	52.9	55.2
Общо	332.9	339.6