

МИНИСТЕРСТВО НА ФИНАНСИТЕ

---

# ДЪРЖАВЕН ДЪЛГ

СЕПТЕМВРИ 2002 г.

**ISSN 1311 – 0039**

Материалите са получени за редакционна обработка на 14 октомври 2002 г.  
Информацията, публикувана в бюлетина, може да се ползва без специално разрешение,  
единствено с изричното позоваване на източника.

Издание на Министерството на финансите,  
дирекция „Държавни и гарантирани от държавата дългове“, тел. 9859-2490, 9859-2491.

Предпечатна подготовка: „Печатни издания на БНБ“  
Печат и книговезко изпълнение: Полиграфична база на БНБ.

# СЪДЪРЖАНИЕ

---

1	Финансиране на бюджетния дефицит с емисии държавни ценни книжа .....	5
2	Динамика на вътрешния дълг .....	22
3	Динамика на външния дълг .....	30
4	Структура на държавния дълг .....	34

## **Използвани съкращения**

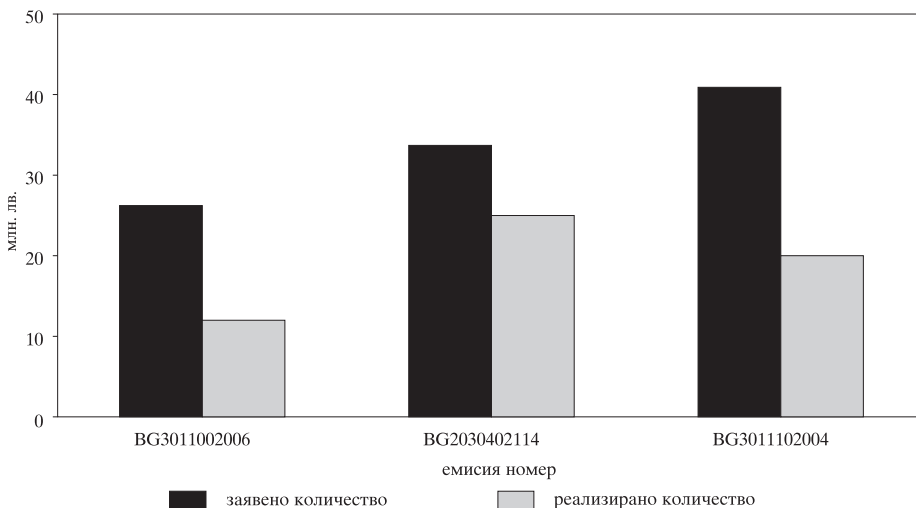
БВП	– <i>брутен вътрешен продукт</i>
ГДЦК	– <i>гаранционни държавни ценни книжа</i>
ДЦК	– <i>държавни ценни книжа</i>
ЕБВР	– <i>Европейска банка за възстановяване и развитие</i>
ЕИБ	– <i>Европейска инвестиционна банка</i>
ЗБНБ	– <i>Закон за Българската народна банка</i>
ЗДБ	– <i>Закон за държавния бюджет</i>
ЗДЗВСТБ	– <i>Закон за държавна защита на влогове и сметки в търговските банки, за които БНБ е поискала откриване на производство по несъстоятелност</i>
ЗУНК	– <i>Закон за уреждане на необслужваните кредити, договорени до 31 декември 1990 г.</i>
ОЛП	– <i>основен лихвен процент</i>
ПЗР	– <i>преходни и заключителни разпоредби</i>
ПМС	– <i>Постановление на Министерския съвет</i>
СБ	– <i>Световна банка</i>
JBIC	– <i>Japan Bank for International Cooperation (Японска банка за международно сътрудничество)</i>
SDR	– <i>СПТ, специални права на тираж</i>

През септември Министерството на финансите емитира чрез провеждани от БНБ аукциони три емисии на държавни ценни книжа по реда на Наредба № 5. От реализираните емисии две са съкровищни бонове, продавани с отстъпка от номинала (№ BG3011002006 и BG3011102004), и една емисия съкровищни облигации от отворен тип (№ BG2030402114). За тригодишните съкровищни облигации през месеца бе осъществено първото отваряне на емисията.

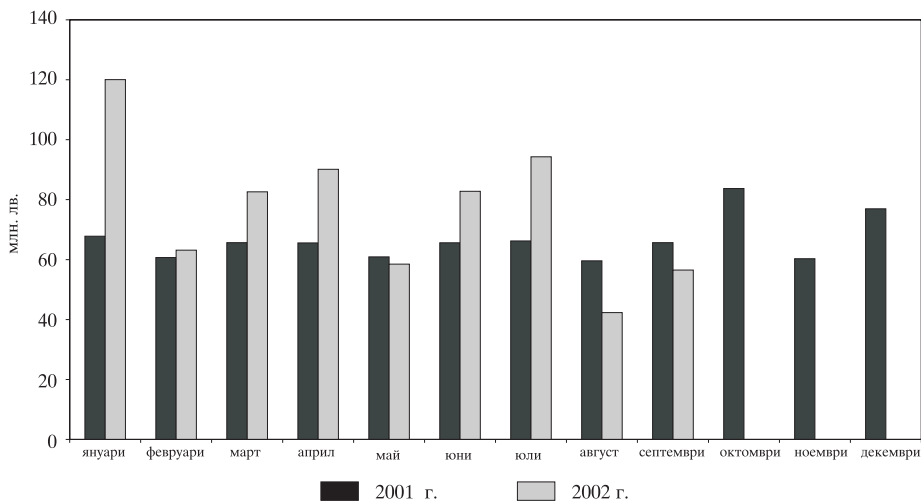
На проведените аукциони първичните дилъри заявиха поръчки общо за 100 831.1 хил. лв., в т. ч. за тримесечни – 26 230 хил. лв., за дванадесетмесечни – 40 901.1 хил. лв. и за тригодишни – 33 700 хил. лв. (графика 1). Одобрените поръчки са с номинална стойност 57 000 хил. лв., в т. ч. тримесечни – за 12 000 хил. лв., дванадесетмесечни – за 20 000 хил. лв., тригодишни – за 25 000 хил. лв. (графики 2 и 3). Коефициентът на покритие за реализираните през месеца емисии възлиза на 1.77, като за съответните видове ДЦК е, както следва: за тримесечни – 2.19, за дванадесетмесечни – 2.05 и за тригодишни – 1.35 (графика 4). Емитираните ДЦК през септември са с 9.18 млн. лв. по-малко в сравнение със същия период на 2001 г. (графика 2).

Графика 1

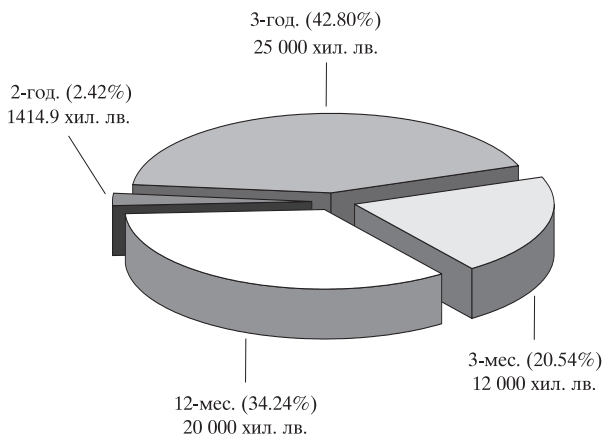
### Заявено и реализирано количество ДЦК през септември



### Реализирани емисии ДЦК



### Структура и обем на ДЦК, емитирани за финансиране на бюджетния дефицит през септември



**Забележка:** Включени са и ДЦК от целеви емисии.

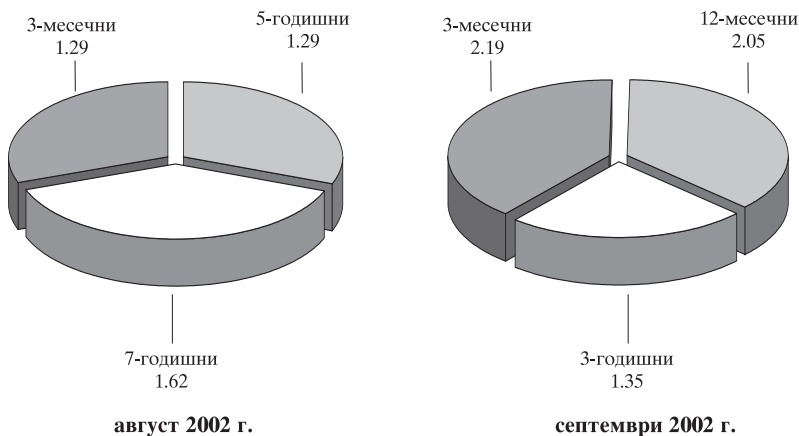
На първичния пазар доходността на тримесечните държавни ценни книжа отбелязва леко намаление. Доходността на останалите ценни книжа се увеличава в сравнение с предходните месеци. При дванадесетмесечните ценни книжа доходността от 5.19% се увеличава на 5.36% (нарастване от 0.17 пункта). При тригодишните ДЦК постигнатата през месеца доходност е 6.32%, което определя увеличение от 0.1 пункта в сравнение с емисията от юли (графики 5, 6 и 8).

През месеца настъпи падежът на една емисия съкровищни бонове от 2002 г. – № BG3010602004.

През септември в обращение са пуснати две емисии на двегодишни съкровищни облигации, предназначени за пряка продажба на граждани – емисии 718/11.09.2002 г. и 719/25.09.2002 г. Емисия № 717 възлиза на обща номинална стойност 848.3 хил. лв., а от емисия № 719 и по настоящем се извършват продажби (графика 11). През месеца настъпиха падежите на две емисии от 2000 г. на обща стойност 1570.1 хил. лв. Обратно изкупените книжа през същия период възлизат на 125.8 хил. лв. (графика 12).

Графика 4

**Коефициенти на покритие на реализираните емисии\***



\* Съотношение между заявено и реализирано количество ДЦК.

## Цени за 100 лв. номинал на реализираните емисии

### АВГУСТ 2002 г.

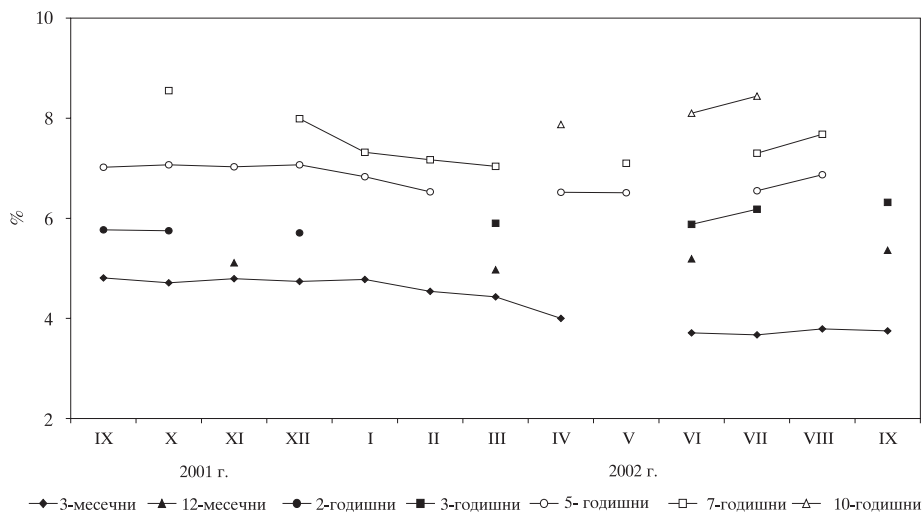
	3-месечни	5-годишни	7-годишни
	BG3010902008	BG2030202118	BG2040302213
минимална	98.50	86.68	92.00
средна	99.04	98.45	96.38
максимална	99.08	99.10	97.86

### СЕПТЕМВРИ 2002 г.

	3-месечни	12-месечни	3-годишни
	BG3011002006	BG3011102004	BG2030402114
минимална	99.04	94.72	98.75
средна	99.06	94.85	99.13
максимална	99.15	96.01	99.78

Графика 5


### Доходност на ДЦК, постигната на първичния пазар



**Забележка:** Доходността е на ефективна годишна база.

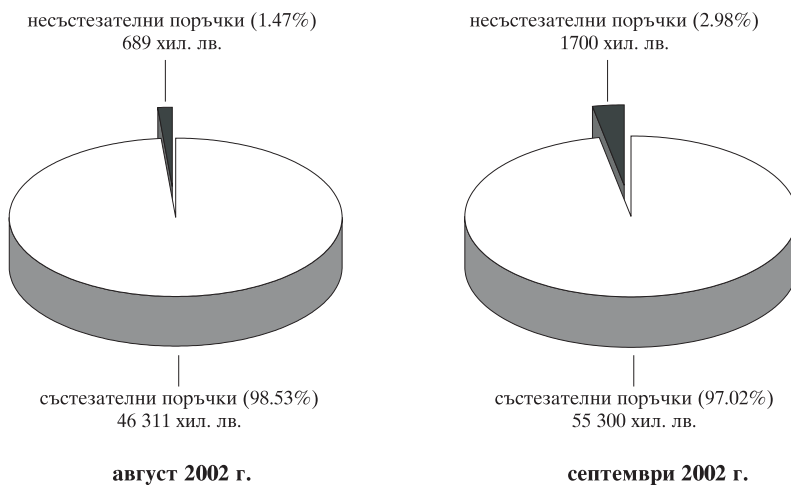


### Динамика на средната годишна доходност на ДЦК на първичния пазар

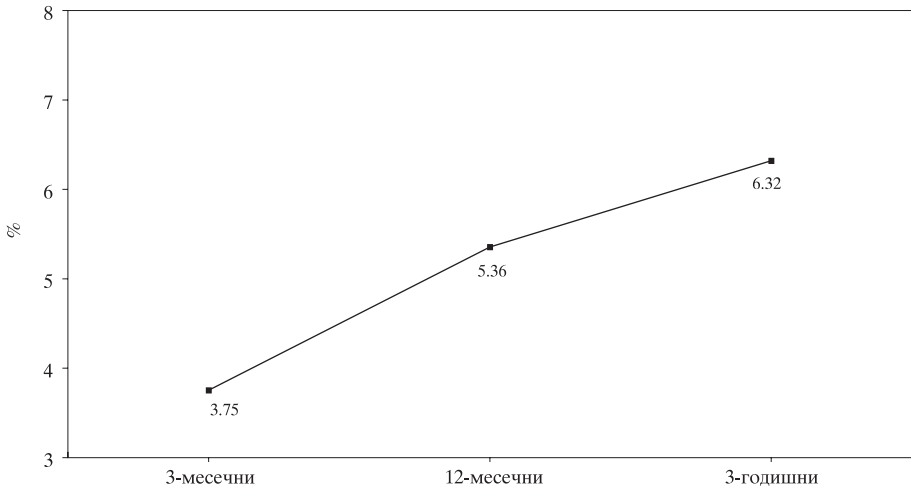


**Забележка:** Емисията на 3-годишните ДЦК е от отворен тип, като посочената дата е датата на проведения аукцион.

### ДЦК, закупени на първичния пазар чрез състезателни и несъстезателни поръчки

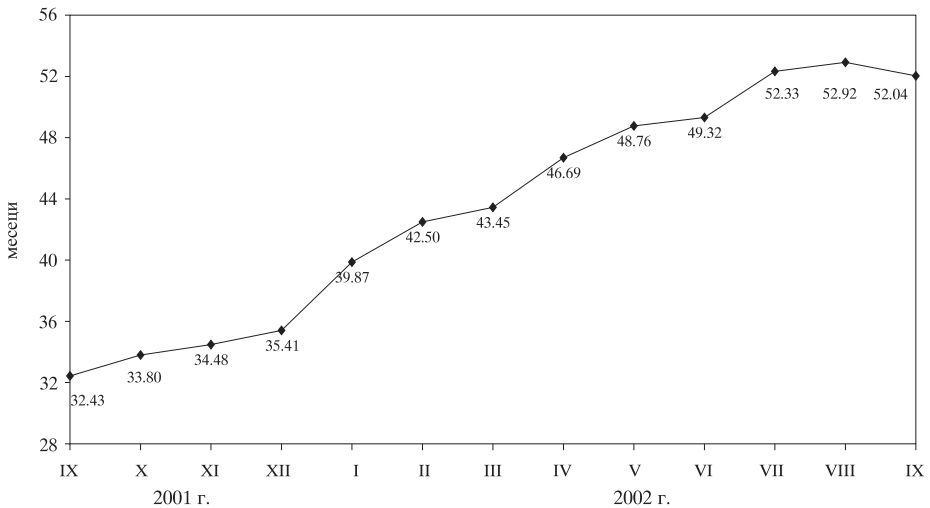


### Доходност на ДЦК на първичния пазар през септември



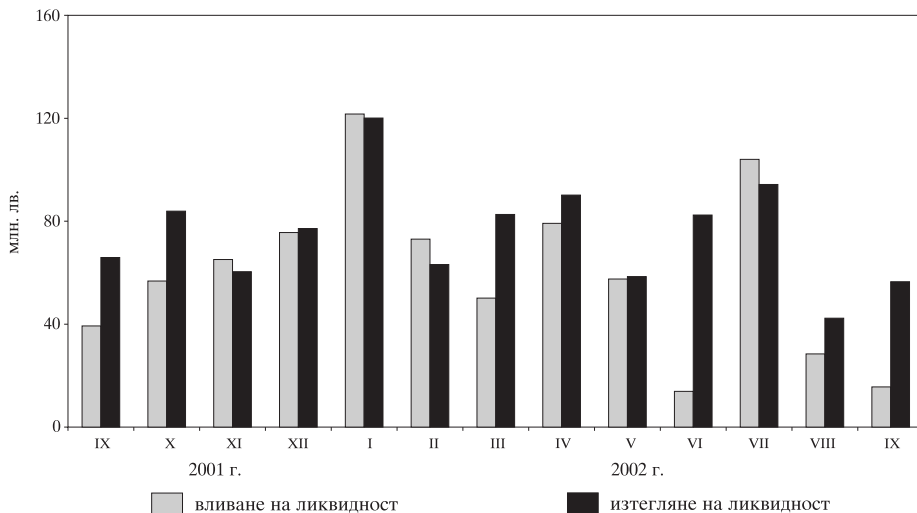
**Забележка:** Доходността е среднопретеглена за месеца и е на ефективна годишна база.

### Средна продължителност в месеци на емисиите в обращение



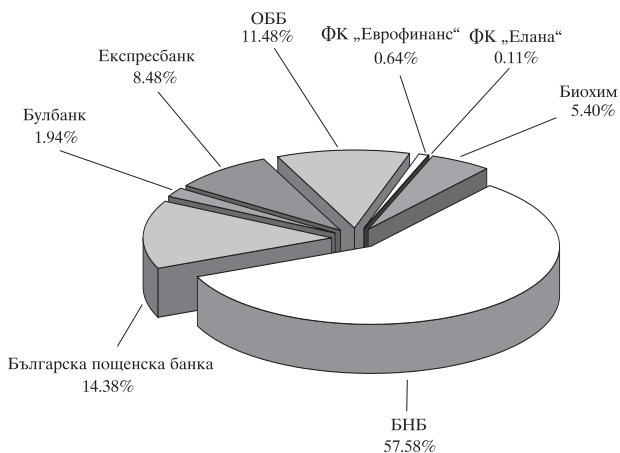
**Забележка:** Средната продължителност е изчислена на база матуриретната структура на ДЦК, емитирани за финансиране на бюджетния дефицит.

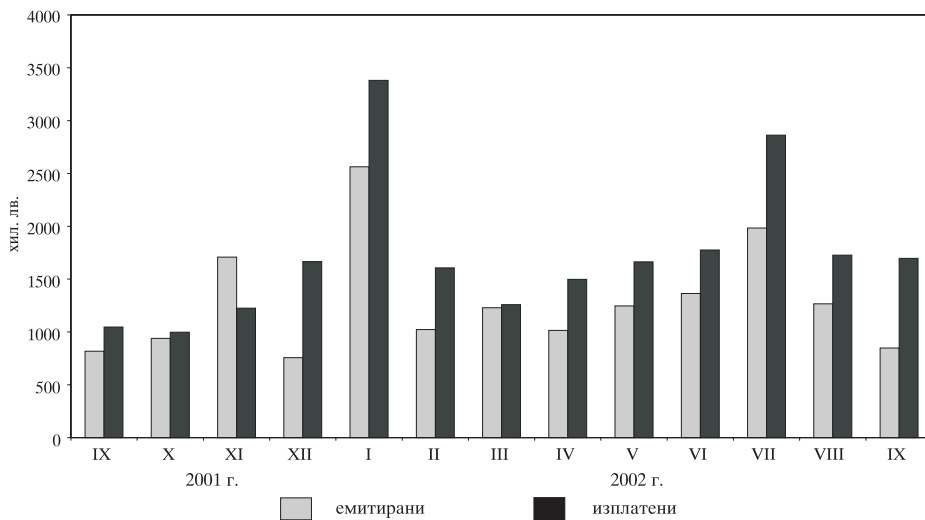
### Вливане и изтегляне на ликвидност чрез падежи и емисии на ДЦК



Графика 11

### Извършени от първични дилъри през септември преки продажби на ДЦК от целеви емисии



**Емитирани и изплатени ДЦК от целеви емисии**

## Емисии на сконтови съкровищни бонове в обращение

Номер на емисията	BG3012401009	BG3010302001	BG3010702002	BG3010802000	BG3010902008	BG3011002006	BG3011102004
Дата на емитиране	14.11.2001	27.03.2002	26.06.2002	03.07.2002	07.08.2002	04.09.2002	25.09.2002
Дата на падежа	14.11.2002	27.03.2003	26.06.2003	03.10.2002	07.11.2002	04.12.2002	25.09.2003
Номинална стойност на предложеното количество (хил. лв.)	20 000.00	20 000.00	20 000.00	12 000.00	12 000.00	12 000.00	20 000.00
Съвкупна номинална стойност на заявените поръчки (хил. лв.)	30 300.00	40 420.00	21 700.00	31 190.00	15 430.00	26 230.00	40 901.05
Съвкупна номинална стойност на одобрените поръчки (хил. лв.)	20 000.00	20 000.00	20 000.00	12 000.00	12 000.00	12 000.00	20 000.00
Средна цена на одобрените поръчки на 100 лв. номинал (%)	95.07	95.20	95.00	99.07	99.04	99.06	94.85
Средна отстъпка на 100 лв. номинал (%)	4.93	4.80	5.00	0.93	0.96	0.94	5.15
Средна годишна доходност (%)	5.11	4.97	5.19	3.67	3.79	3.75	5.36
Ефективна годишна доходност (%)	5.11	4.97	5.19	3.72	3.85	3.81	5.35
Коефициент на покритие	1.52	2.02	1.09	2.60	1.29	2.19	2.05

## Емисии на съкровищни облигации в обращение

Номер на емисията	BG2030798115	BG2030998111	BG2031198117	BG2030699115	BG2030999119	BG2030100114 <sup>1</sup>	BG2030500115 <sup>2</sup>	BG2030700111 <sup>2</sup>
Дата на емитиране	30.04.1998	28.05.1998	02.07.1998	31.03.1999	29.04.1999	09.02.2000	19.04.2000	19.07.2000
Дата на падежа	24.04.2003	22.05.2003	26.06.2003	24.03.2004	22.04.2004	05.02.2003	16.04.2003	16.07.2003
Номинална стойност на предложеното количество (хил. лв.)	1 000.00	2 000.00	2 000.00	2 000.00	3 000.00	50 000.00	30 000.00	30 000.00
Съвкупна номинална стойност на заявените поръчки (хил. лв.)	3 605.00	3 440.00	2070.00	2 795.00	1 190.00	192 244.60	120 312.85	131 450.00
Съвкупна номинална стойност на одобрените поръчки (хил. лв.)	1 000.00	2 000.00	2000.00	2 000.00	1 190.00	50 000.00	30 000.00	30 000.00
Средна цена на одобрените поръчки на 100 лв. номинал (%)	87.14	84.78	76.20	86.35	78.37	100.83	99.94	101.43
Лихвен процент	8.00	8.00	7.00	9.00	9.00	9.00	8.00	8.00
Коефициент на покритие	3.61	1.72	1.04	1.40	0.40	3.84	4.01	4.38

(продължава)

(продължение)

Номер на емисията	BG2030800119 <sup>2</sup>	BG2030900117 <sup>2</sup>	BG2031000115 <sup>2</sup>	BG2030001114 <sup>3</sup>	BG2030101112 <sup>2</sup>	BG2030201110 <sup>3</sup>	BG2030301118 <sup>2</sup>	BG2030401116 <sup>3</sup>
Дата на емитиране	04.10.2000	11.10.2000	18.10.2000	10.01.2001	24.01.2001	11.04.2001	25.04.2001	11.07.2001
Дата на падежа	02.10.2002	05.10.2005	15.10.2003	10.01.2003	24.01.2006	11.04.2003	25.04.2006	11.07.2003
Номинална стойност на предложеното количество (хил. лв.)	50 000,00	40 000,00	30 000,00	50 000,00	60 000,00	50 000,00	60 000,00	50 000,00
Съвкупна номинална стойност на заявените поръчки (хил. лв.)	126 512,50	113 365,10	110 383,00	121 965,00	253 630,14	95 565,00	165 396,00	87 163,00
Съвкупна номинална стойност на одобрените поръчки (хил. лв.)	50 000,00	40 000,00	30 000,00	50 000,00	60 000,00	50 000,00	60 000,00	50 000,00
Средна цена на одобрените поръчки на 100 лв. номинал (%)	101,30	99,51	101,53	101,05	104,22	101,78	104,25	100,72
Лихвен процент	7,00	9,00	7,50	6,50	9,00	6,50	8,00	6,00
Коефициент на покритие	2,53	2,83	3,68	2,44	4,23	1,91	2,76	1,74

(продължава)

(продължение)

Номер на емисията	BG2030501113 <sup>2</sup>	BG2030601111 <sup>3</sup>	BG2030701119 <sup>2</sup>	BG2040001211 <sup>3</sup>	BG2030002112 <sup>1</sup>	BG2040002219 <sup>3</sup>	BG2040102217 <sup>2</sup>	BG2030102110
Дата на емитиране	25.07.2001	10.10.2001	24.10.2001	31.10.2001	09.01.2002	16.01.2002	20.02.2002	13.03.2002
Дата на падежа	25.07.2006	10.10.2003	24.10.2006	31.10.2008	09.01.2007	16.01.2009	20.05.2009	13.03.2005
Номинална стойност на предложеното количество (хил. лв.)	60 000.00	50 000.00	60 000.00	30 000.00	90 000.00	60 000.00	90 000.00	50 000.00
Съвкупна номинална стойност на заявените поръчки (хил. лв.)	140 070.00	77 900.00	127 550.00	108 287.00	218 650.00	205 626.00	180 462.00	116 901.00
Съвкупна номинална стойност на одобрените поръчки (хил. лв.)	60 000.00	50 000.00	60 000.00	30 000.00	90 000.00	80 000.00*	90 000.00	50 000.00
Средна цена на одобрените поръчки на 100 лв. номинал (%)	100.43	100.66	100.29	96.46	101.66	101.09	99.40	101.65
Лихвен процент	7.00	6.00	7.00	7.50	7.00	7.50	7.00	6.50
Коефициент на покритие	2.33	1.56	2.13	3.61	2.43	3.43	2.01	2.34

(продължава)



	(продължение)					
Номер на емисията	BG2040202215 <sup>1,4</sup>	BG2030202118 <sup>4,8**</sup>	BG2040302213 <sup>6,8**</sup>	BG2030302116 <sup>7</sup>	BG2030402114 <sup>5</sup>	
Дата на емитиране	17.04.2002	10.07.2002	17.07.2002	31.07.2002	11.09.2002	
Дата на падежа	17.04.2012	10.07.2007	17.07.2009	31.07.2005	11.09.2005	
Номинална стойност на предложено количество (хил. лв.)	90 000.00	45 000.00	35 000.00	25 000.00	25 000.00	
Съвкупна номинална стойност на заявените поръчки (хил. лв.)	202 867.40	57 180.00	54 102.50	24 200.00	33 700.00	
Съвкупна номинална стойност на одобрените поръчки (хил. лв.)	84 920.00	39 750.00	35 000.00	16 900.00	25 000.00	
Средна цена на одобрените поръчки на 100 лв. номинал (%)	96.06	99.31	97.53	99.83	99.13	
Лихвен процент	7.50	6.50	7.00	5.75	6.00	
Коефициент на покритие	2.25	1.27	1.55	0.97	1.35	

<sup>1</sup> Посочената цена е резултат от проведените четири аукциона за продажба на емисията.

<sup>2</sup> Посочената цена е резултат от проведените три аукциона за продажба на емисията.

<sup>3</sup> Посочената цена е резултат от проведените два аукциона за продажба на емисията.

<sup>4</sup> Общият размер на емисията е 90 000 хил. лв., като оставащото количество МФ ще продава на аукционен принцип.

<sup>5</sup> Общият размер на емисията е 50 000 хил. лв., като оставащото количество МФ ще продава на аукционен принцип.

<sup>6</sup> Общият размер на емисията е 70 000 хил. лв., като оставащото количество МФ ще продава на аукционен принцип.

<sup>7</sup> Общият размер на емисията е 75 000 хил. лв., като оставащото количество МФ ще продава на аукционен принцип.

<sup>8</sup> Посочената цена е резултат от проведените два аукциона за продажба на емисията и не включва нагруданата лихва към датите на аукционите.

\* Съгласно взетото на 21 януари 2002 г. от МФ решение, общият обем на емисията бе увеличен на 80 000 хил. лв.

\*\* Съгласно съвместно писмо на МФ и БНБ, с което, считано от 1 юли 2002 г., аукционите за продажба на ДЦК от отворен тип се провеждат на база „чиста цена“.

Средната цена на одобрените поръчки на 100 лв. номинал за венчки емисии ДЦК от отворен тип е показана на база „чиста цена“ без нагруданите лихви към датите на аукционите.

## Гаранционни държавни ценни книжа

Номер на емисията	BG2040296225	BG2040396223	BG2040596228	BG2044397227	BG2047397224	BG2047597229	BG2047697227
Дата на емитиране	05.06.1996	12.06.1996	27.06.1996	18.08.1997	22.10.1997	22.10.1997	05.11.1997
Дата на падежа	28.05.2003	01.06.2003	19.06.2003	09.08.2004	13.10.2004	13.10.2004	27.10.2004
Главница (хил. лв.)	857.14	905.53	113.30	8451.94	1398.31	4555.87	6209.87
Лихвен процент	ОЛП	ОЛП	ОЛП	ОЛП	ОЛП	ОЛП	ОЛП
Лихвени плащания	полугодишни	полугодишни	полугодишни	полугодишни	полугодишни	полугодишни	полугодишни
Погасителни вноски	равни годишни	равни годишни	равни годишни	равни годишни	равни годишни	равни годишни	равни годишни
Матуритет (в години)	7	7	7	7	7	7	7

На основание чл. 8 и чл. 9, ал. 1, т. 1 от ЗДЗВСТБ (ДВ, бр. 46 от 29.V.1996 г., изм., бр. 90 от 24.X.1996 г.), в сила от 24.X.1996 г.), Министърството на финансите емитира левови гаранционни държавни ценни книжа (ГДЦК) при следните условия:

- срок за погасяване – 7 години;
  - лихва – ОЛП за периода, платима на 6 месеца;
  - погасителен план – равни годишни погасителни плащания.
- Законът за гарантиране на влоговете в банките (ДВ, бр. 49 от 29 април 1998 г.) отменя ЗДЗВСТБ. Режимът по този закон се запазва за влоговете и сметките в банки, които са обложени в несъстоятелност до влизане в сила на Закона за гарантиране на влоговете в банките, както и за функционирането на специалния фонд за държавна защита на влогове и сметки и обслужването на ГДЦК.

Главниците на ГДЦК са по фактически данни към 30 септември 2002 г.

## ДЦК, емитирани за уреждане на необслужваните кредити на държавни предприятия към банките

Нормативна регламентация	ПМС № 244/91	ПМС № 186/93	чл. 4 ЗУНК/93	чл. 5 ЗУНК/93	ПМС № 3/94
<b>Номер на емисията</b>	<b>BG 2000192224</b>	<b>BG 2009993226</b>	<b>BG 2009893228</b>	<b>BG 2009794228</b>	<b>BG 2009693222</b>
Дата на емисията	01.01.1992	01.07.1993	01.10.1993	01.01.1994	01.12.1993
Дата на падежа	01.01.2011	01.07.2017	01.10.2018	01.01.2019	01.12.2018
Матуритет (в години)	19	24	25	25	25
Гратисен период (в години)	4	4	5	5	5
Срок на погасяване (в години)	15	20	20	20	20
Погасителни вноски	15 равни годишни	20 равни годишни	20 равни годишни	20 равни годишни	20 равни годишни
Размер на главницата (хил.)	2476.56 (лв.)	1907.75 (лв.)	7335.87 (лв.)	198 212.90 (ш. д.)	785.48 (лв.)
Лихвени плащания	полугодишни	полугодишни	полугодишни	полугодишни	годишни
Размер на лихвата	ОЛП+1	ОЛП	ОЛП	LIBOR*	ОЛП

\* Шестмесечен LIBOR за щатския долар, действащ за преходния лихвен период, като размерът на лихвения купон се обявява от министъра на финансите до три лева след началото на всеки лихвен период.

Главниците са по фактически данни към 30 септември 2002 г.

Съгласно ПМС № 221 от 1995 г. притежателите на държавни дългосрочни облигации, емитирани по реда на ЗУНК, договорени до 31.XII.1990 г., ПМС № 244 от 1991 г., ПМС № 186 от 1993 г. и ПМС № 3 от 1994 г., могат да се използват като платежно средство в приватизационни сделки.

Съгласно ПМС № 22 от 1995 г. държавни дългосрочни облигации, емитирани по ЗУНК, могат да се използват за погасяване на задълженията на държавни предприятия, фирми и търговски дружества към държавата, преобразовани по реда на чл. 10 от ЗУНК. При погасяване на задълженията държавните дългосрочни облигации се приемат по номинал – за облигациите, деноминирани в щатски долари, и 80% от номинала – за облигациите, деноминирани в левове.

## ДЦК, деноминирани в евро

<b>Номер на емисията</b>	<b>BG2040099223</b>
Дата на емитиране	01.07.1999
Дата на падежа	01.01.2019
Главница (хил. евро)	126 661.98
Лихвен процент	EURIBOR *
Дати на лихвените плащания	полугодишни
Погасителни вноски	20 равни годишни

Държавните ценни книжа, деноминирани в евро, са емитирани на основание § 10 от Преходните и заключителни разпоредби на Закона за държавния бюджет на Република България за 1999 г.

\* Шестмесечен EURIBOR, действащ за предходния лихвен период, като размерът на лихвения купон се обявява от министъра на финансите до три дена след началото на всеки лихвен период.

Емисия BG 2040099223, деноминирана в евро, има статута на емисия BG 2009794228 (емитирана на основание чл. 5 от Закона за уреждане на необслужваните кредити, договорени до 31 декември 1990 г.), деноминирана в щатски долари.

Главницата на емисия BG 2040099223 е по фактически данни към 30 септември 2002 г.

## Предстоящи плащания по ДЦК през ноември 2002 г.

(ХИЛ. ЛВ.)

ДЦК	понеделник	вторник	сряда	четвъртък	петък
					<b>1</b>
бонове облигации					
	<b>4</b>	<b>5</b>	<b>6</b>	<b>7</b>	<b>8</b>
бонове цели			528.1	12 000 32.3	16.1
	<b>11</b>	<b>12</b>	<b>13</b>	<b>14</b>	<b>15</b>
бонове цели	10.9			20 000	
	<b>18</b>	<b>19</b>	<b>20</b>	<b>21</b>	<b>22</b>
облигации цели			3175.9 466.9	79.8 15.1	18.5
	<b>25</b>	<b>26</b>	<b>27</b>	<b>28</b>	<b>29</b>
цели ГДЦК	10.9	17			

**Забележка:** Когато определеният за плащане ден е неработен плащането се извършва на следващия работен ден.

## Календар на емисиите ДЦК през ноември 2002 г.

Дата на аукциона	Дата на емисията	Дата на падежа	Срок на емисията	Предвиден обем (лв.)	Общ номинал на емисията (лв.)
04.11.2002	06.11.2002	06.02.2003	3-месечна	12 000 000	
11.11.2002*	10.07.2002	10.07.2007	5-годишна	20 000 000	90 000 000
18.11.2002*	17.07.2002	17.07.2009	7-годишна	15 000 000	70 000 000
<b>ОБЩО, в т.ч.:</b>				<b>47 000 000</b>	
бонове				12 000 000	
облигации				35 000 000	

\* Емисия от отворен тип.

Министерството на финансите си запазва правото при необходимост да извършва корекции в обявения календар.

Размерът на вътрешния дълг в края на септември възлиза на 2 029 590.4 хил. лв., в това число вътрешен държавен дълг – 2 026 617 хил. лв. В общия размер на дълга делът на ДЦК за финансиране на бюджетния дефицит е 66.6%, а на ДЦК, емитирани във връзка със структурната реформа – 33.3%. Делът на вътрешния държавногарантиран дълг е 0.2% (графика 13).

Сумата на ДЦК за финансиране на дефицита в края на изтеклия месец е 1 350 715 хил. лв. Емитираните през септември книжа са на стойност 56 488.2 хил. лв., като от тях 1414.9 хил. лв. са продадени пряко на физически лица. През този месец новоиздадените облигации са 55 639.9 хил. лв. Изплатените ценни книжа са 13 583 хил. лв., като от тях 11 887.1 хил. лв. са краткосрочни бонове. В резултат на извършените операции в матуриретната структура на ДЦК за финансиране на дефицита се отбелязва увеличение на дела на 12-месечните с 1.3 пункта до 5.6%, на 3-годишните с 1.3 пункта до 17.1%. При останалите видове ДЦК се наблюдава намаление на относителния им дял (графика 14). Среднопретегленият матурирет на ДЦК за финансиране на дефицита е 4 години и 4 месеца. Държавните ценни книжа, емитирани за структурната реформа, достигнаха 675 902 хил. лв. През месеца бе извършена замяна на доларови ЗУНК облигации с номинална стойност 123 хил. щ. д. с държавни дългосрочни облигации, деноминирани в евро (емисия № 400 от 1999 г.), с номинал 125 хил. евро. Освен това бяха извършени плащания със ЗУНК облигации, използвани за погасяване на задължения към държавата, възникнали по реда на ЗУНК в размер на 70 хил. щ. д.

Движението на дълга през месеца доведе и до разместване във валутната му структура (графика 15). Делът на ДЦК в евро и в щатски долари спадна съответно до 12.2% и 19.4% за сметка на дела на ДЦК в левове, който нарасна на 68.4%. Матуриретната структура също претърпя известни изменения. Краткосрочните ДЦК се увеличават до 5.5%, а средносрочните остават почти без промяна – 45.6%. Дългосрочните ДЦК леко намаляват и достигат 48.8% (графика 16). Делът на ДЦК с фиксиран лихвен купон е 66.7%, а на тези с плаващ лихвен купон – 33.3%.

От началото на годината са изплатени 87 553.5 хил. лв. лихви и отстъпки. По ДЦК за финансиране на дефицита съответно са изплатени 59 424.3 хил. лв., или 67.9% от общата сума на лихвите и отстъпките (графика 19). С най-голям относителен дял са разходите по двегодишните облигации – 35.7%, следвани от тези по петгодишните – 31.8%.

## Вътрешен дълг

(хил. лв./хил. евро/хил. щ. д.)

Структура на дълга	Размер на дълга към 31.12.2001 г.	Изменение на дълга през 2002 г.		Размер на дълга към 30.09.2002 г.
		увеличение	намаление	
<b>I. ДЪЛГ ПО ДЪРЖАВНИ ЦЕННИ КНИЖА, ЕМИТИРАНИ ЗА ФИНАНСИРАНЕ НА БЮДЖЕТНИЯ ДЕФИЦИТ</b>				
1. ДЦК, емитирани през 1997 г.	20 000.0		20 000.0	-
5-годишни	20 000.0		20 000.0	-
2. ДЦК, емитирани през 1998 г.	4 090.9		-	4 090.9
5-годишни	4 090.9		-	4 090.9
3. ДЦК, емитирани през 1999 г.	2 659.7		-	2 659.7
5-годишни	2 659.7		-	2 659.7
4. ДЦК, емитирани през 2000 г.	432 328.0		199 570.4	232 757.6
2-годишни	252 608.6		199 570.4	53 038.2
3-годишни	139 929.7		-	139 929.7
5-годишни	39 789.7		-	39 789.7
5. ДЦК, емитирани през 2001 г.	618 167.9		117 990.8	500 177.1
5.1. Краткосрочни	135 454.2		116 440.4	19 013.9
3-месечни	59 298.5		59 298.5	-
12-месечни	76 155.7		57 141.8	19 013.9
5.2. Средносрочни	482 713.7		1 550.4	452 225.6
2-годишни	213 819.2		1 550.4	212 268.8
5-годишни	239 956.9		-	239 956.9
5.3. Дългосрочни	28 937.6		-	28 937.6
7-годишни	28 937.6		-	28 937.6
6. ДЦК, емитирани през 2002 г.		682 063.2	71 033.6	611 029.5
6.1. Краткосрочни		163 442.0	70 773.6	92 668.4
3-месечни		106 434.5	70 773.6	35 660.9
12-месечни		57 007.5	-	57 007.5
6.2. Средносрочни		233 457.4	260.0	233 197.4
2-годишни		12 538.0	260.0	12 278.0
3-годишни		91 478.7	-	91 478.7
5-годишни		129 440.6	-	129 440.6
6.3. Дългосрочни		285 163.8	-	285 163.8
7-годишни		203 593.5	-	203 593.5
10-годишни		81 570.3	-	81 570.3
<b>ВСИЧКО РАЗДЕЛ I</b>	<b>1 077 246.6</b>	<b>682 063.2</b>	<b>408 594.8</b>	<b>1 350 715.0</b>

### II. ДЪЛГ ПО ДЪРЖАВНИ ЦЕННИ КНИЖА, ЕМИТИРАНИ ЗА СТРУКТУРНАТА РЕФОРМА

A1. Държавни дългосрочни облигации, емитирани по реда на ПМС № 244/1991 г.	2 751.7	275.2	2 476.6
A2. Държавни дългосрочни облигации, емитирани по реда на ПМС № 234/1992 г.	2 034.9	127.2	1 907.7
A3. Държавни дългосрочни облигации, емитирани по реда на чл. 4 и 5 от ЗУНК/1993 г. в левове	7 335.9	-	7 335.9
деноминирани в щатски долари	277 123.8	78 910.9	198 212.9

(продължава)

(продължение)

левава равностойност	615 009.9			393 175.1
деноминирани в евро	60 606.3	69 422.7	3 367.0	126 662.0
левава равностойност	118 535.6			247 729.3
A4. Държавни дългосрочни облигации, емитирани по реда на ПМС № 3/1994 г.	785.5		-	785.5
A5. Държавни облигации, емитирани по реда на чл. 2 от ПМС № 89/1995 г.	1 553.4		1 553.4	-
<b>ВСИЧКО А</b>	<b>748 006.8</b>			<b>653 410.1</b>
Б. ДЦК, емитирани в левове по реда на чл. 8 и 9 от ЗДЗВСТБ/1996 г.	28 593.9			22 492.0
ДЦК, емитирани през 1996 г.	3 751.9		1 876.0	1 876.0
ДЦК, емитирани през 1997 г.	24 842.0		4 226.0	20 616.0
<b>ВСИЧКО Б</b>	<b>28 593.9</b>			<b>22 492.0</b>
<b>ВСИЧКО РАЗДЕЛ II</b>	<b>776 600.7</b>			<b>675 902.0</b>
<b>ОБЩ РАЗМЕР НА ДЪРЖАВНИЯ ДЪЛГ</b>	<b>1 853 847.3</b>			<b>2 026 617.0</b>
III. ВЪТРЕШНИ ДЪРЖАВНИ ГАРАНЦИИ	6 653.3			2 973.4
<b>ОБЩ РАЗМЕР НА ВЪТРЕШНИЯ ДЪЛГ</b>	<b>1 860 500.6</b>			<b>2 029 590.4</b>

**Забележки:**

Дългът по ДЦК за финансиране на дефицита е по фактическа сума.

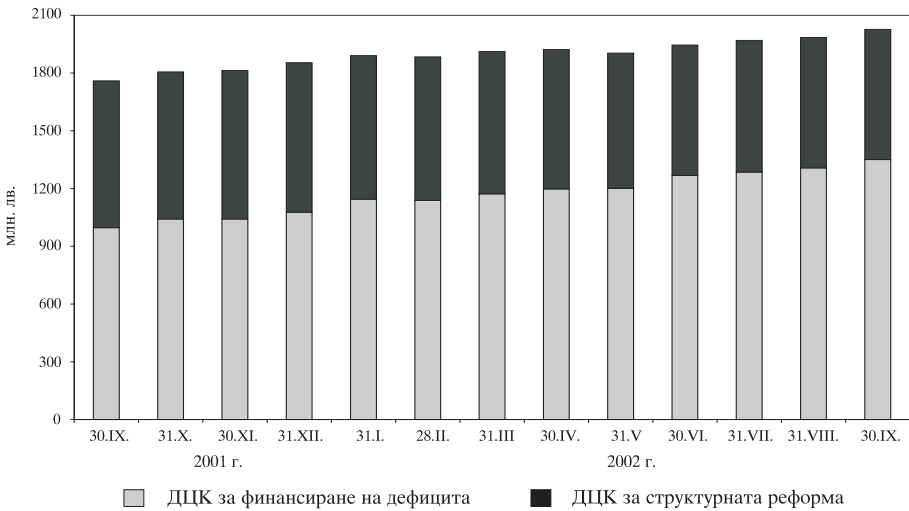
Левовата равностойност на дълга, деноминиран във валута, е изчислена по курса на съответната валута към лева в края на съответния месец:

за 28.12.2001 г. – 1 щ. д. за 2.21926 лв., 1 евро за 1.95583 лв.

за 30.09.2002 г. – 1 щ. д. за 1.98360 лв., 1 евро за 1.95583 лв.

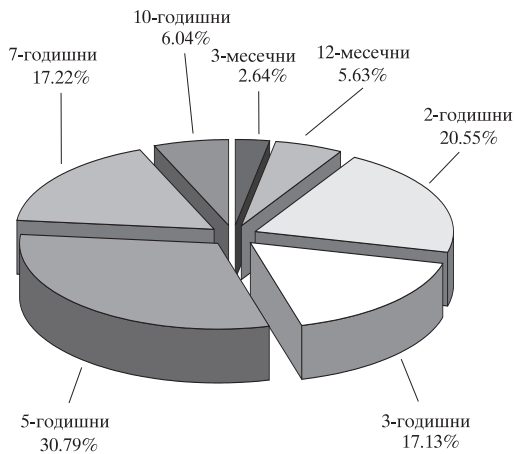


## Изменение на вътрешния държавен дълг



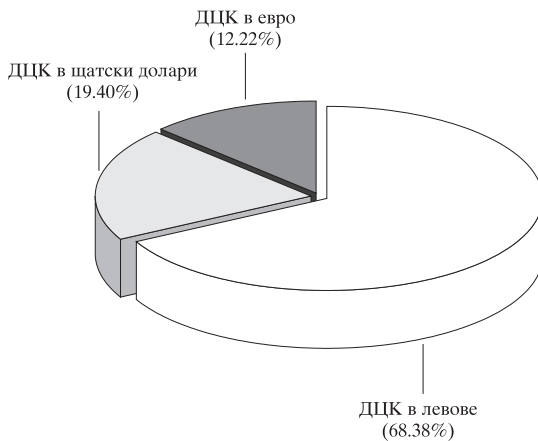
Графика 14

## ДЦК за финансиране на бюджетния дефицит в обращение към 30 септември

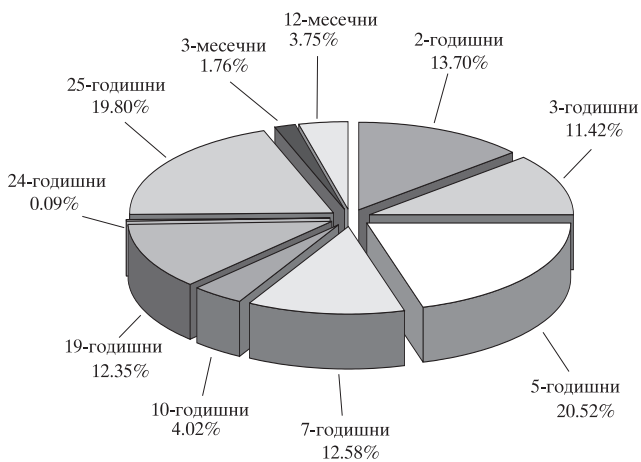


**Забележка:** Среднопорегленият матуритет на ДЦК, емитирани за финансиране на бюджетния дефицит, е 4 години и 4 месеца.

### Валутна деноминация на ДЦК в обращение към 30 септември



### Матуритетна структура на ДЦК в обращение към 30 септември



**Съотношение между ДЦК с фиксиран и с плаващ доход в обращение към 30 септември**



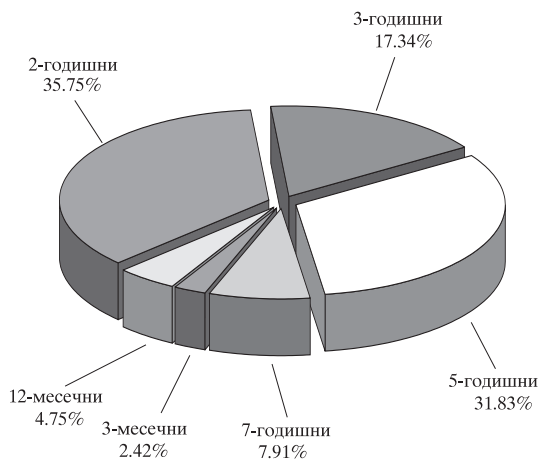
# Разходи по вътрешния дълг за периода 1 януари – 30 септември 2002 г.

(хил. лв.)


Структура на дълга	Размер на изплатените лихви (отстъпки)
<b>I. ДЪЛГ ПО ДЪРЖАВНИ ЦЕННИ КНИЖА, ЕМИТИРАНИ ЗА ФИНАНСИРАНЕ НА БЮДЖЕТНИЯ ДЕФИЦИТ</b>	
1. ДЦК, емитирани през 1997 г.	848.6
5-годишни	848.6
2. ДЦК, емитирани през 1998 г.	189.5
5-годишни	189.5
3. ДЦК, емитирани през 1999 г.	232.9
5-годишни	232.9
4. ДЦК, емитирани през 2000 г.	22 310.5
2-годишни	11 315.7
3-годишни	9 199.7
5-годишни	1 795.1
5. ДЦК, емитирани през 2001 г.	28 831.1
5.1. Краткосрочни	3 559.6
3-месечни	701.5
12-месечни	2 858.2
5.2. Средносрочни*	24 155.7
2-годишни	10 068.0
5-годишни	14 087.7
5.3. Дългосрочни	1 115.8
7-годишни	1 115.8
6. ДЦК, емитирани през 2002 г.	7 011.8
6.1. Краткосрочни	756.4
3-месечни	756.4
6.2. Средносрочни	3 370.8
2-годишни	132.3
3-годишни	1 233.4
5-годишни	2 005.2
6.3. Дългосрочни	2 884.6
7-годишни	3 642.5
10-годишни	-757.9
<b>ВСИЧКО РАЗДЕЛ I</b>	<b>59 424.3</b>
<b>II. ДЪЛГ ПО ДЦК, ЕМИТИРАНИ В РЕЗУЛТАТ НА СТРУКТУРНАТА РЕФОРМА</b>	
A. Дълг по ДЦК, емитирани за уреждане на необслужваните кредити на държавни предприятия към банките	
1. Облигации, емитирани по реда на ПМС № 244/1991 г.	142.9
2. Облигации, емитирани по реда на ПМС № 186/1992 г.	90.6
3. Облигации, емитирани по реда на чл. 4 и 5 от ЗУНК/1993 г.	26 951.2
левови	165.6
деноминирани в щатски долари (в лв. по курса за деня)	20 739.9
деноминирани в евро (в лв. по фиксирания курс)	6 045.7
4. Облигации, емитирани по реда на ПМС 89/1995 г.	34.6
<b>Всичко раздел А</b>	<b>27 219.3</b>
Б. Дълг по ДЦК, емитирани по реда на чл. 8 и 9 от ЗДЗВСТБ/1996 г.	909.9
<b>Всичко раздел Б</b>	<b>909.9</b>
<b>ВСИЧКО РАЗДЕЛ II</b>	<b>28 129.2</b>
<b>ОБЩО РАЗХОДИ ПО ДЪРЖАВНИЯ ДЪЛГ</b>	<b>87 553.5</b>
<b>III. ДЪРЖАВНОГАРАНТИРАН ДЪЛГ</b>	<b>0.0</b>
<b>ОБЩО РАЗХОДИ ПО ВЪТРЕШНИЯ ДЪЛГ</b>	<b>87 553.5</b>

\* Включени са и приходите от лихви по отворените емисии средносрочни ценни книжа.

**Структура на разходите по ДЦК,  
емитирани за финансиране на бюджетния дефицит**



**Структура на разходите по вътрешния дълг**



Външният дълг към края на септември възлиза на 8519.4 млн. щ. д. Съответно държавният дълг е 7967.3 млн. щ. д., а държавногарантираният – 552.1 млн. щ. д.

През месеца новото външно финансиране е 44 498.3 хил. лв., 12 882.2 хил. лв. от които са получени по държавни кредити, а останалите 31 616.1 хил. лв. са по държавногарантирани заеми. Плащания по дълга са 98 166.7 хил. лв., като 77 562.6 хил. лв. са погашения по главници и 20 604.1 хил. лв. – лихви. В основната си част погашенията са осъществени по дълга към Парижкия клуб – 44 756.3 хил. лв. и към МВФ – 20 613.8 хил. лв. По държавногарантираните заеми погашенията са 9514.8 хил. лв. Платените лихви са също в по голямата си част към Парижкия клуб – 11 571.8 хил. лв., по държавни инвестиционни заеми – 2710.2 хил. лв. и към Европейския съюз – 2158.5 хил. лв.

От началото на годината са получени заеми на стойност 503 235.7 хил. лв., като 174 048.3 хил. лв. са постъпления от трансове по държавногарантирани заеми. Плащанията по дълга са 1 630 892.3 хил. лв., от тях 1 053 261.5 хил. лв. са погашения по главници. Най-големи суми са изплатени по дълга към МВФ – 364 010.9 хил. лв., към Парижкия клуб – 280 618.6 хил. лв., по брейди облигации – 168 899.1 хил. лв. и по държавногарантирани заеми – 147 802.1 хил. лв. Нетното външно финансиране към края на август е отрицателно (-550 025.8 хил. лв.).

В структурата на дълга като цяло няма съществени промени в резултат от извършените операции. Деноминираният в други валути дълг е 15.6%, а дългът в евро и в долари съответно е 29% и 55.4%. Лихвената структура търпи лека промяна. Съотношението между дълга с плаващи лихви и дълга с фиксирани лихви е 72.7% към 27.3%. Средният остатъчен срок на дълга е 11 години и 2 месеца, като се наблюдава известно увеличение на дълга в диапазона от 5 до 10 години и намаление на този над 10 години.

Делът на дълга по брейди облигациите възлиза на 39.4%, а този към МВФ леко намалява и достига 12.1%. Задълженията към Световната банка са 10%, към Парижкия клуб – 3.3%, към Европейския съюз – 4.5%, а държавногарантираните кредити са 6.5%.

## Външен дълг

(млн. щ. д.)

Структура	към 31.XII. 2001 г.	2002 г.				
		към 31.III.	към 30.VI.	към 31.VII.	към 31.VIII.	към 30.IX.
<b>Държавен дълг</b>	<b>8 016.8</b>	<b>7 920.9</b>	<b>8 103.2</b>	<b>7 997.2</b>	<b>7 997.3</b>	<b>7 967.3</b>
I. Облигации	4 979.3	4 961.0	5 017.8	4 928.9	4 934.3	4 937.2
1. Брейди облигации	4 759.0	4 742.9	3 423.5	3 355.4	3 355.4	3 355.4
2. Други облигации	220.3	218.1	1 594.3	1 573.4	1 578.8	1 581.8
II. Кредити	3 037.5	2 960.0	3 085.4	3 068.3	3 063.0	3 030.1
1. Парижки клуб	382.0	352.2	328.2	322.6	305.9	282.7
2. Световна банка	829.4	813.9	873.3	867.3	857.1	855.4
2.1. Световна банка	708.8	698.3	744.2	739.7	731.8	733.2
2.2. JBIC (JEXIM)	120.6	115.6	129.2	127.5	125.4	122.2
3. G-24	47.5	47.3	50.2	49.5	49.7	49.6
4. Европейски съюз	343.7	340.2	389.0	381.5	383.5	384.5
5. МВФ	1 042.9	1 021.0	1 018.2	1 029.9	1 047.7	1 033.6
6. Други	120.4	119.2	136.3	133.6	134.3	134.7
7. Държавни инвестиционни заеми	211.8	207.3	224.6	218.6	220.8	226.1
7.1. Световна банка	49.4	52.0	60.7	59.9	61.3	61.5
7.2. ЕИБ	112.3	112.6	119.9	115.7	115.8	120.7
7.3. ЕБВР	30.7	29.2	28.9	27.0	27.0	27.0
7.4. Други	19.3	13.5	15.1	16.0	16.7	16.8
8. Активирани държавни гаранции	59.8	58.9	65.7	65.3	63.9	63.5
8.1. Световна банка	43.9	43.3	50.4	50.3	48.9	49.0
8.2. ЕИБ	3.2	2.9	2.9	2.7	2.7	2.7
8.3. Други	12.7	12.7	12.3	12.3	12.3	11.7
<b>Държавногарантиран дълг</b>	<b>507.9</b>	<b>503.2</b>	<b>529.1</b>	<b>525.6</b>	<b>542.5</b>	<b>552.1</b>
1. Световна банка	147.8	144.2	146.0	146.0	142.7	142.8
2. ЕИБ	122.6	115.2	124.8	120.6	121.1	118.7
3. ЕБВР	68.9	66.7	67.0	64.7	64.9	64.9
4. Други	168.6	177.1	191.4	194.3	213.9	225.7
<b>ОБЩ РАЗМЕР НА ВЪНШНИЯ ДЪЛГ</b>	<b>8 524.7</b>	<b>8 424.1</b>	<b>8 632.3</b>	<b>8 522.8</b>	<b>8 539.8</b>	<b>8 519.4</b>

### Забележки:

1. Преизчисляването на дълга в щатски долари и евро е по централния курс на БНБ за съответните валути към българския лев, валиден за последния работен ден на периода.
2. Данните за последния месец са предварителни.

## Ново външно финансиране и извършени плащания по външния дълг към 30 септември

(хил. лв.)

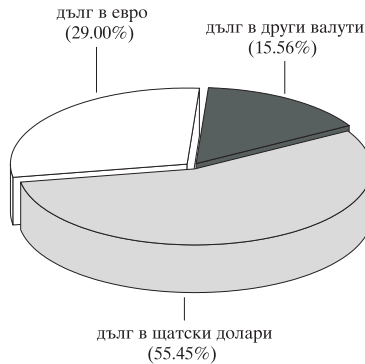
Структура	Получени кредити (траншове)	Извършени плащания, в т. ч.	
		погашения	лихви
<b>Държавен дълг</b>	329 187.5	905 459.4	538 946.8
I. Облигации	0.0	168 899.1	364 966.2
1. Брейди облигации	0.0	168 899.1	342 824.3
2. Други облигации	0.0	0.0	22 141.9
II. Кредити	329 187.5	736 560.3	173 980.6
1. Парижки клуб	0.0	280 618.6	33 065.0
2. Световна банка	36 759.7	53 720.2	44 723.5
2.1. Световна банка	36 759.7	37 585.4	39 476.5
2.2. JVIC (JEXIM)	0.0	16 134.8	5 247.0
3. Г-24	0.0	0.0	2 113.8
4. Европейски съюз	0.0	0.0	21 545.1
5. МВФ	226 643.8	364 010.9	44 682.8
6. Други	0.0	0.0	2 328.4
7. Държавни инвестиционни заеми	53 230.2	27 428.7	21 016.0
7.1. Световна банка	16 607.9	2 650.3	3 174.4
7.2. ЕИБ	29 065.6	15 812.5	14 926.5
7.3. ЕБВР	1 325.7	8 965.9	2 525.9
7.4. Други	6 231.0	0.0	389.1
8. Активирани държавни гаранции	12 553.8	10 781.9	4 506.0
8.1. Световна банка	12 553.8	7 685.1	3 965.7
8.2. ЕИБ	0.0	943.7	448.8
8.3. Други	0.0	2 153.0	91.5
<b>Държавногарантиран дълг</b>	174 048.3	147 802.1	38 684.0
1. Световна банка	1 238.3	16 199.5	11 496.6
2. ЕИБ	3 911.7	34 999.9	12 602.3
3. ЕБВР	803.8	15 578.2	5 423.6
4. Други	168 094.5	81 024.5	9 161.5
<b>ОБЩ РАЗМЕР</b>	503 235.7	1 053 261.5	577 630.8

### Забележки:

1. Равностойността в щатски долари на полученото ново външно финансиране и извършените плащания е изчислена през централния курс на БНБ за съответните чуждестранни валути към лева, валиден до 16 часа в деня на извършване на съответното плащане.
2. Равностойността в левове на полученото ново външно финансиране и извършените плащания е изчислена по централния курс на БНБ за съответните чуждестранни валути към лева, валиден до 16 часа в деня на извършване на съответното плащане.
3. Данните са неокончателни.



### Валутна структура на външния дълг към 30 септември



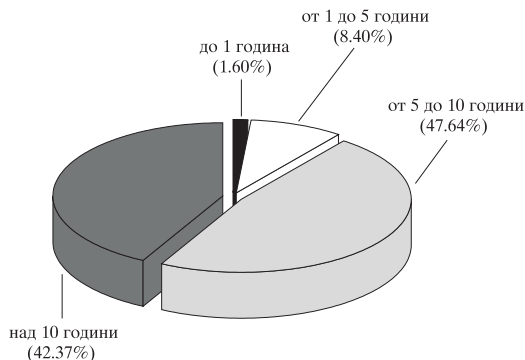
Графика 21

### Лихвена структура на външния дълг към 30 септември



Графика 22

### Остатъчен срок на външния дълг към 30 септември



**Забележка:** Среднопретегленият остатъчен срок на външния дълг е 11 години и 2 месеца.

Общият размер на държавния и държавногарантиран дълг в края на септември възлиза на 9678.1 млн. евро, от който вътрешен – 1037.7 млн. евро и външен – 8640.4 млн. евро. Намалението на дълга в абсолютна стойност спрямо предходния месец е 23.1 млн. евро, което се дължи основно на погашенията по външния дълг (към Парижкия клуб и МВФ) и в по-незначителна степен на курсови промени на щатския долар спрямо еврото.

Стойността на ключовия макроикономически показател, идентифициращ съотношението *дълг/БВП*, в края на септември е 61.5%, което представлява намаление от 0.1% спрямо август. При разграничение на този показател по признак *вътрешен дълг/БВП* и *външен дълг/БВП* стойностите му съответно са 6.6% и 54.9%.

В структурата на дълга относителният дял на вътрешния дълг е 10.72%, а на външния – 89.28% (графика 23). Запазва се наблюдаваната тенденция за нарастване дела на вътрешния дълг. Това е следствие от провежданата политика по преодоляване на съществуващия дисбаланс между вътрешния и външния дълг на страната. За целта се поддържа положително вътрешно и отрицателно външно нетно финансиране.

Валутната структура на дълга се запазва почти в същите граници както през предходния месец. В края на септември делът на дълга в щатски долари остава на сравнително високо ниво и възлиза на 51.60% (графика 24). Това е резултат преди всичко от извършените плащания към Парижкия клуб и МВФ, но също така и от промени в курса на щатския долар спрямо единната европейска валута.

В структурата на дълга по видове кредитори с най-голям относителен дял е дългът към Лондонския клуб (брейди облигациите) – 35.16%, следван от други облигации (глобалните облигации, заменили част от брейди дълга, и еврооблигациите) – 16.58%, МВФ – 10.83% и вътрешния дълг (ДЦК) – 10.71% (графика 25). При анализа на структурата на дълга не се наблюдават съществени промени спрямо август. Запазва се тенденцията за увеличаване на дела на емисиите на вътрешен дълг.

Състоянието на лихвената структура на дълга в края на септември отбелязва намаление на дълга с плаващи лихви до 68.49% за сметка на този с фиксирани лихви – 31.51% (графика 26). Оптимизирането на това съотношение е също един от приоритетите на провежданата дългова политика в контекста както на минимизиране влиянието на лихвения риск, така и осигуряване на поносима лихвена натовареност на държавния бюджет.

Извършените плащания по държавния и държавногарантиран дълг от началото на настоящата година възлизат на 1112.5 млн. евро, от които по вътрешния – 278.7 млн. евро и по външния – 833.9 млн. евро (графика 27).

Плащанията през септември по дълга са 58.2 млн. евро, като с най-голям относителен дял са тези към Парижкия клуб и МВФ, а по вътрешния дълг основните погашения са по ДЦК, емитирани за финансиране на бюджетния дефицит.

Валутната композиция на извършените плащания по дълга към края на септември показва запазващ се превес на плащанията в щатски долари – 330.5 млн. евро и в левове – 278.7 млн. евро, следвани от тези в специални права на тираж (валутата на МВФ) – 250.8 млн. евро (графика 28).

## Размер на държавния и държавногарантирания дълг

(млн. евро)

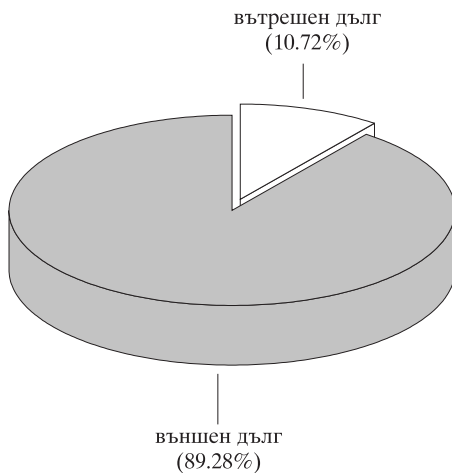
Структура	към 31.XII 2001 г.	2002 г.				
		към 31.III.	към 30.VI.	към 31.VII.	към 31.VIII.	към 30.IX.
Вътрешен дълг	951.3	980.2	996.6	1 008.8	1 016.3	1 037.7
I. Държавен дълг	947.9	977.4	994.6	1 006.9	1 014.6	1 036.2
1. ДЦК, емитирани за финансиране на бюджетния дефицит	550.8	599.2	648.6	657.4	668.4	690.6
2. ДЦК, емитирани за структурната реформа	397.1	378.1	346.0	349.5	346.2	345.6
II. Държавногарантиран дълг	3.4	2.9	2.0	1.9	1.7	1.5
<b>Външен дълг</b>	<b>9 672.9</b>	<b>9 656.3</b>	<b>8 653.9</b>	<b>8 711.8</b>	<b>8 684.9</b>	<b>8 640.4</b>
I. Държавен дълг	9 096.6	9 079.5	8 123.5	8 174.5	8 133.1	8 080.4
1. Облигации	5 650.0	5 686.6	5 030.4	5 038.2	5 018.1	5 007.3
2. Кредити	3 446.6	3 392.9	3 093.1	3 136.4	3 115.0	3 073.1
- Държавни инвестиционни заеми	240.3	237.6	225.1	223.4	224.6	229.3
- Активирани държавни гаранции	67.8	67.6	65.8	66.7	65.0	64.4
II. Държавногарантиран дълг	576.3	576.8	530.5	537.3	551.8	559.9
Общо дълг	10 624.13	10 636.5	9 650.5	9 720.6	9 701.2	9 678.1
<b>Общо дълг /БВП (в %)</b>	<b>70.2</b>	<b>67.6</b>	<b>61.3</b>	<b>61.8</b>	<b>61.6</b>	<b>61.5</b>
-Вътрешен дълг/БВП (в %)	6.3	6.2	6.3	6.4	6.5	6.6
-Външен дълг/БВП (в %)	63.9	61.4	55.0	55.4	55.2	54.9

**Забележка:** За изчисленията е използван прогнозен БВП за 2002 г. – 30 783 млн. лв.

За изчисляване е използван реалния размер на БВП за 2001 г. – 29 618,1 млн.лв.

В бр. 8 за 2002 на „Държавен дълг“ в колоната за 2001 г. е допусната техническа грешка в частта „Общо дълг/БВП“.

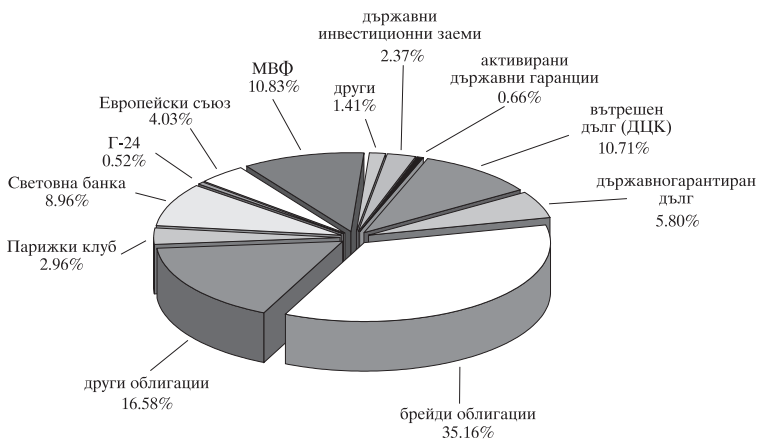
### Структура на дълга към 30 септември



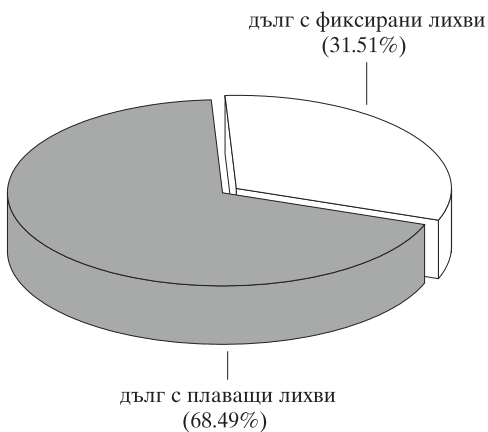
### Валутна структура на дълга към 30 септември



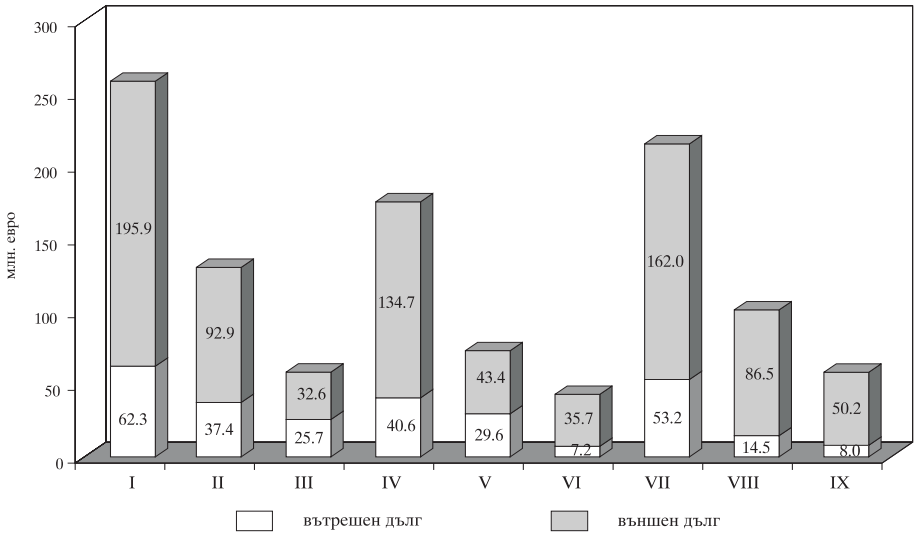
## Структура на дълга по кредитори към 30 септември



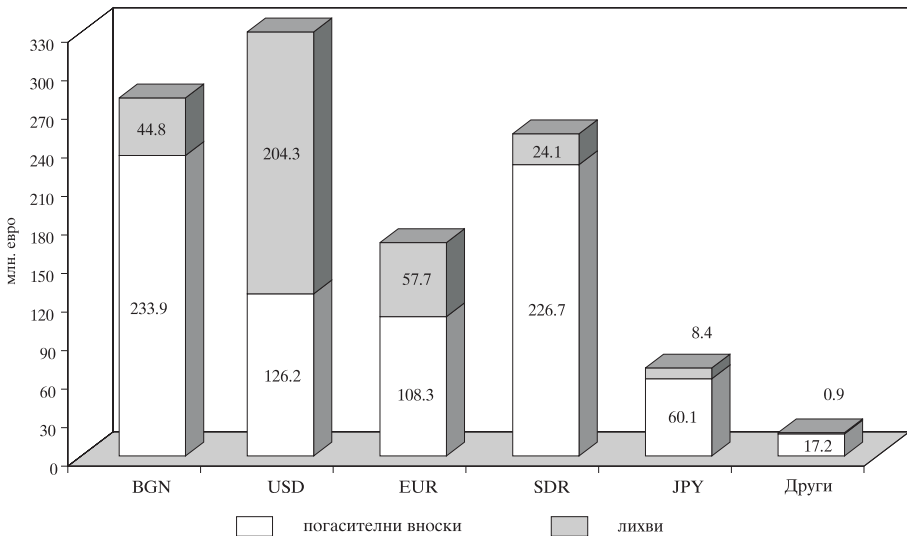
## Лихвена структура на дълга към 30 септември



## Извършените плащания по дълга през 2002 г.



## Валутна композиция на извършените плащания по дълга по видове валути към 30 септември



## ДЦК, емитирани на вътрешния пазар, притежавани от нерезиденти

(ХИЛ. ЛВ.)

Видове ДЦК	2002 г.									
	31.XII. 2001 г.	31.I.	28.II.	31.III.	30.IV.	31.V.	30.VI.	31.VII.	31.VIII.	
ДЦК, емитирани за финансиране на бюджетния дефицит	0.1	0.1	0.1	0.1	0.1	0.1	0.1	0.1	0.1	
ДЦК, емитирани за структурната реформа	97 100.3	93 473.4	93 329.9	87 262.9	86 618.9	85 820.3	84 818.9	78 335.9	78 288.0	
- в щатски долари	91 850.9	88 515.6	88 372.2	20 424.8	19 780.8	18 982.2	15 902.5	9 419.5	9 371.6	
- в евро	5 249.4	4 957.8	4 957.8	66 838.1	66 838.1	66 838.1	68 916.5	68 916.5	68 916.5	
<b>Общо</b>	97 100.4	93 473.5	93 330.0	87 263.0	86 619.0	85 820.4	84 819.04	78 336.0	78 288.1	

40

## ДЦК, емитирани на международния пазар, притежавани от резиденти

(МЛН. Щ. Д.)

Видове ДЦК	2002 г.									
	31.XII. 2001 г.	31.I.	28.II.	31.III.	30.IV.	31.V.	30.VI.	31.VII.	31.VIII.	
Брейдни облигации	14.3	15.4	18.1	22.4	14.0	19.4	26.9	32.6	30.2	
Еврооблигации	41.2	37.9	50.8	63.3	60.1	72.0	74.2	67.6	67.9	
Глобални облигации	-	-	-	-	135.6	156.0	188.7	186.6	173.7	
- в евро	-	-	-	-	117.9	136.0	156.3	157.2	146.8	
- в щатски долари	-	-	-	-	17.7	20.0	32.3	29.4	26.9	
<b>Общо</b>	55.5	53.3	68.9	85.7	209.6	247.5	289.7	286.9	271.7	