

ГОДИШЕН ДОКЛАД ЗА ДЕЙНОСТТА

ЗА 2019 г.

на

УЧЕНИЧЕСКИ ОТДИШ И СПОРТ ЕАД

НАСТОЯЩИЯТ ДОКЛАД ЗА ДЕЙНОСТТА Е ИЗГОТВЕН В СЪОТВЕТСТВИЕ С
РАЗПОРЕДБИТЕ НА ЧЛ.39 ОТ ЗАКОНА ЗА СЧЕТОВОДСТВОТО И ИЗИСКВАНИЯТА НА
ТЪРГОВСКИЯ ЗАКОН

31 декември 2019 г.

1. Обща информация

Фирмено наименование

Ръководството на „УЧЕНИЧЕСКИ ОТДИХ И СПОРТ“ ЕАД представя своя годишен доклад за дейността и годишния финансов отчет към 31 декември 2019 г., изготвен съгласно българското счетоводно законодателство за 2019 г., при спазване на всички приложими изисквания на Националните счетоводни стандарти, в съответствие с актовете на Европейския съюз, националните особености и вътрешните нормативни актове на дружеството.

„УЧЕНИЧЕСКИ ОТДИХ И СПОРТ“ ЕАД е търговско дружество с едноличен собственик на капитала Министерство на образованието и науката.

„УЧЕНИЧЕСКИ ОТДИХ И СПОРТ“ ЕАД е регистрирано по ф.д. № 14268 / 2004 г. на СГС, вписано в регистъра за търговски дружества под № 955, том 18, стр. 60 със седалище и адрес на управление: гр. София, община Слатина, БУЛСТАТ 175030371

Предмет на дейност

Стопанисване и експлоатация на недвижими имоти, отдаването под наем на недвижими имоти, експлоатация на спортни съоръжения, туроператорска и агентска дейност, представителство и посредничество, спорт, хотелиерство, туристически рекламни и други услуги, организиране и провеждане на детски и ученически отдиш и спорт, конференции, семинари, обучения и други прояви.

Директори

Управлението на Дружеството се осъществява от Съвет на директорите в състав:

Емануил Цанков Райчев — член и изпълнителен директор

Антоанета Димитрова Ал-Хусари — председател СД

Даниел Стоянов Йорданов — член на СД

Неделчо Асенов Илиничев – член на СД

Регистриран офис

СОФИЯ, БУЛ. ЦАРИГРАДСКО ШОСЕ №125 БЛ. 5 ЕТ. 5

Клонове

Структурата на дружеството е Централно управление и 4 Звена Експлоатация почивни бази - Бургас, Варна, Пловдив и Велико Търново /които стопанисват и провеждат отдиша в почивните бази/ и Бюра ученически отдиш в страната /които предлагат и организират отдиша в нашите бази/: Добрич, Благоевград, Перник, Кюстендил, Габрово, Плевен, Ловеч, Пазарджик, Русе, Силистра, Смолян, Кърджали, Враца, Видин, Монтана, Разград, Стара Загора, Търговище, Шумен, Ямбол, Сливен, Хасково. Дружеството стопанисва 164 бази за отдиш, разположени на територията на цялата страна, от които работещи са 30.

Правни консултанти

Цветанка Цветанова-Новакова — Главен юрисконсулт

Емилия Димитрова — Старши юрисконсулт

Обслужваща банка
Райфайзенбанк (България) ЕАД

Одитор

Севдалина Велкова Паскалева, чрез ПАСКАЛЕВИ ОДИТ

КОНСУЛТ ООД

Отговорност на ръководството :

Ръководството потвърждава, че е прилагало последователно адекватна счетоводна политика.

Ръководството също така потвърждава, че се е придържало към действащите НСС като финансовите отчети са изготвени на принципа на действащото предприятие.

Ръководството е отговорно за коректното водене на счетоводните регистри, за целесъобразното управление на активите и за предприемането на необходимите мерки за избягването и откриването на евентуални злоупотреби и други нередности.

Информация, относно възнагражденията на управителните органи - Съвет на директори:

През 2019 година начислените разходи за възнаграждения на управителните органи - членовете на СД, по договори за управление и контрол възлиза на 212 499 лева. Осигуровките върху възнагражденията са 11 862 лева. Възнаграждението за управление на Изпълнителния директор е включено в тази сума.

Информация, относно придобиването и притежаването акции на дружеството от членовете на СД

Членовете на СД не притежават акции на дружеството. За членовете на СД не са предвидени привилегии или изключителни права да придобиват акции и облигации на дружеството.

Информация, относно участието на членовете на СД като неограничено отговорни съдружници, участие в управлението и притежаването на 25 и повече на сто от капитала на други дружества

Емануил Цанков Райчев не участва в други търговски дружества като неограничено отговорен съдружник.

Антоанета Димитрова Ал-Хусари не участва в други търговски дружества като неограничено отговорен съдружник.

Даниел Стоянов Йорданов не участва в други търговски дружества като неограничено отговорен съдружник.

Неделчо Асенов Илинчев не участва в други търговски дружества като неограничено отговорен съдружник.

2. Учредяване, управление и структура на дружеството

- Дружеството е регистрирано по Ф.Д. № 14268/2004 г. на СГС, вписано под № 955 том 18 стр. 60 със седалище и адрес на управление: гр.София община Слатина ЕИК 175030371

- Собственост и структура на управление

Към 31.12.2019 г. акционерният капитал е 22 931 737 лева, разпределен в 22 931 737 бр. акции с номинална стойност 1 лев всяка една.

Единоличен собственик на Дружеството е държавата в лицето на Министерството на образованието и науката, което притежава 22 931 737 бр. поименни акции, всяка една с номинал от 1 лев

Разпределението на акционерният капитал към 31.12.2019 год. е както следва:

№ по ред	Акционери- съдружници	Брой Акции- дялове	Относителен дял в %
1	МОН	22 931 737	100 %
	ОБЩО Капитал		100 %

„Ученически отдих и спорт“ ЕАД има двустепенна система на управление със Съвет на директорите състоящ се от четири члена.

- Извършени промени — в органите на управлението през годината.

Съвет на директорите

Антоанета Димитрова Ал-Хусари

Емануил Цанков Райчев

Даниел Стоянов Йорданов

Неделчо Асенов Илинчев – от 21.05.2019 г.

- Численост и структура на персонала.

Към 31.12.2019 г. списъчният брой на персонала на дружеството е 123 души, в това число по договор за управление 4 души.

	Списъчен брой на 31.12.2019	СРЗ в хила. лв.
Общо наети лица по трудово правоотношение	123	1 183
Ръководни служители	5	88
Аналитични специалисти	11	196
Приложни специалисти	7	96
Помощен административен персонал	30	289
Персонал, зает с услуги за населението, търговията и охраната	37	283
Професии, неизискващи специална квалификация	33	231

Свързани лица

„Ученически отдиш и спорт” ЕАД не е част от икономически свързана група и няма дъщерни дружества.

3. Кратък преглед на състоянието на пазара

Основни клиенти на Дружеството през 2019 г. са ученици от основни и средни училища, деца от детски градини и домове за деца лишени от родителска грижа, деца от НДД и регионалните ОДК в цялата страна.

Основните доставчици на Дружеството през 2019 г. са: „ДФС” ЕООД и ЕТ „Янко Мермеклиев” — за ученическо и столово хранене в ПБ на УОС ЕАД летен сезон на 2019 г.; „ЕВРОХИМ ГРУП” ООД, „АГРО ГРУП КОМЕРС 77 ЕООД, „БЕЛИНА ЕКО” ООД, „БЛЯСЪК-ВГ” ООД, и „ПЕРЛА П” ЕООД за пране на спално бельо в почивните бази, както и ЧЕЗ, EVN, Енерго ПРО, ВИК, БТК и др.

4. Финансов отчет и анализ

	31.12.2019	31.12.2018
Приходи от дейността	7 398	8 250
Печалба/загуба от дейността	2 707	960
Нетна печалба/загуба	2 707	960
Сума на активите	30 135	29 227
Нетни активи	28 253	25 616
Акционерен капитал	22 932	22 932
Брой акции	22 932	22 932
Дивидент от акция		
Доход на акция		

Приходи

Дружеството е реализирало приходи за 2019 г. в размер на 7 397 996,17 лв.

Като нетните приходи от продажба на услуги са в размер на 7 272 471,29 лева, от продажба на стоки 3 044,58 леви и други приходи 122 478,00 лева

Коефициент на ефективност на приходите - 0,63

Оперативни разходи

През 2019 г. оперативните разходи са в размер на 4 695 759,23 лв. В процентно отношение се разпределят по следния начин: разходи за суровини, материали и външни услуги — 37,32 %, разходите за персонала — 38,91 %, разходите за амортизация и обезценка — 8,04 %, други разходи — 15,58 %, финансови разходи — 0,13 %.

Дружеството през 2019 г. не е извършвало действия в областта на научноизследователската и развойната дейност.

Коефициент на ефективност на разходите - 1,58

Финансов резултат

Финансовия резултат на Дружеството за 2019 г. е печалба в размер на 2 702 236,94 лв. а финансовият резултат за 2018 г. е печалба в размер на 960 502,85 лв.

Дълготрайни активи

Дългосрочните активи на Дружеството към 31.12.2019 г., датата на ГФО, са в размер на 21 164 689,94 лв. и се състоят от:

- Дълготрайни нематериални активи в размер на 14 641,00 лв.
- Дълготрайни материални активи в размер на 19 785 396,96 лв.

- Дългосрочни финансови активи в размер на 1 181 071,00 лв
- Отсрочени данъчни активи в размер на 183 580,98 лв.

Дружеството притежава съучастия в следните предприятия:

- Ваканционно селище „РИЛА“ АД- притежава 71.43% от капитала на дружеството;
- „ББП Инвест“ АД- притежава 49% от капитала на дружеството;
- „Бултур“ АД — притежава 40% от капитала на дружеството;
- „Тера Тур“ АД — притежава 1,98 % от капитала на дружеството,

Краткотрайни активи

Краткосрочните активи на Дружеството към датата на ГФО са в размер на 8 968 710,98 лв. и се състоят от суровини и материали в размер на 5 356,79 лв., вземания в размер на 7 329 456,83 лв. и парични средства 1 633 897,36 лв.

Краткосрочни пасиви

Краткосрочните пасиви на Дружеството са в размер на 1 878 483,70 лв., данъчните задължения към НАП в размер на 139 827,26 лв. Следват осигурителните задължения в размер на 38,91 лв., задължения за МДТ в размер на 145 889,57, задължения към доставчици в размер на 856 361,60 лв., задължения към финансови предприятия в размер на 881,50 лв., задължения по съдебни спорове – 629 431,67 лв., други в размер на 62 844,13 лв., задължения към персонала в т.ч. за неизползван отпуск 43 209,06 лв., както е оповестено в Приложение на ГФО.

Капитал

Капиталът на Дружеството е в размер на 22 931 737 лв. и се състои от 22 931 737 броя поименни акции, всяка една с номинал от 1 лв.

Единоличен собственик на Дружеството е държавата в лицето на Министерството на образованието и науката, което притежава 22 931 737 бр. поименни акции, всяка една с номинал от 1 лв.

Финансови показатели

Коефициенти

Ликвидност

Коефициент на обща ликвидност - 4,78 = Краткосрочни активи / краткосрочни задължения

Коефициент на бърза ликвидност – 4,77 = Краткотрайни активи — Материални запаси / краткоср. задължения

Коефициент на абсолютна ликвидност 0,87 = Парични средства/ Текущи задължения

Доходност

През 2019 г., 2018 г., 2017 г., 2016 г. и 2015 г. финансовият резултат от дейността по години е както следва:

2019 г.-	2 706 532,07 лв. печалба
2018 г. -	960 502,85 лв. печалба
2017 г. -	417 866,27 лв. печалба
2016 г. -	66 374,99 лв. загуба
2015 г. -	2 340 219,36 лв. загуба

Рентабилност

Коефициент рентабилност на приходите от продажби	=	0,37
Коефициент Рентабилност на собствения капитал	=	0,10
Коефициент Рентабилност на пасивите	=	1,44
Коефициент на задлъжнялост	=	0,07

6. Инвестиции

През 2019 г. няма направени инвестиции.

5. Научно изследователска и развойна дейност

Дружеството през 2019 г. не е извършвало действия в областта на научно изследователската и развойната дейност.

Рискови фактори

Политически риск

Политическият риск отразява влиянието на политическите процеси в страната върху стопанския и инвестиционния процес и по-конкретно върху възвращаемостта на инвестициите. Степента на политическия риск се определя с вероятността от неблагоприятни промени в икономическата политика или законодателни промени, влияещи неблагоприятно на стопанския и инвестиционния климат в страната.

Постигнатата политическа стабилност и въвеждането на валутен борд в страната значително намалява влиянието на политическия риск и след проведените непопулярни мерки свързани с провеждането на структурната реформа се наблюдава промяна в пазарната ориентация на страната ни.

Във връзка с членството на Р България в Европейския съюз националното законодателство се синхронизира с европейските стандарти.

Това оказва слабо влияние и върху дейността на "Ученически отаих и спорт" ЕАД.

Макроекономически риск

Увеличаването на вноса за България намалява годишния растеж в икономиката ни и заедно с увеличаващата се инфлация, породена главно от покачващите се международни цени на петрола водят до увеличаване на дефицита и забавяне на растежа на БВП. Основният вътрешен риск остава ако се допусне либерализация на фискалната политика, което би довело до нарушаване на принципите на валутния борд и сериозно увеличение на дефицита по вътрешна сметка.

Валутен риск

Валутният риск е свързан с възможността приходите от дейността на дружеството да бъдат повлияни от промените на валутния курс на лева към други валути. В страна като България, нестабилността на лева може да предизвика икономическа нестабилност. Фиксирането на лева към единната европейска валута доведе до ограничаване на колебанията в курса на лева към наложените като основни чужди валути.

В дейността на "Ученически отдих и спорт" ЕАД като цяло засега не съществува валутен риск тъй като не извършва сделки във валута.

Инфлационен риск

Инфлационният риск се свързва с възможността инфлацията в страната да повлияе върху възвращаемостта на инвестициите.

До въвеждането на валутен борд в страната ни, инфлационният риск имаше голямо влияние върху дейността на стопанските предприятия и в това число и върху "Ученически отдих и спорт" ЕАД. След въвеждането на стабилизационна програма, валутен борд и фиксирането на лева към единната европейска валута, инфлацията като цяло намаля и това улесни прогнозирането на краткосрочните бъдещи резултати.

Лихвен риск

Лихвеният риск е свързан с възможността лихвените равнища при които "Ученически отдих и спорт" ЕАД финансира своята дейност, да се повишат и в резултат нетните приходи на дружеството да намаляват.

Този риск може да бъде управляван посредством използване на различни източници за финансиране (търговски заеми, вътрешно-фирмена задължнялост, банкови кредити и др.)

„Ученически отдих и спорт“ ЕАД няма получени банкови и търговски заеми.

Секторен риск

Поражда се от влиянието на технологичните промени в отрасъла върху доходите и паричните потоци, агресивността на мениджмънта, силната конкуренция на външни и вътрешни производители и др.

По отношение на дейността на "Ученически отдих и спорт" ЕАД секторният риск е увеличен тъй като с всяка изминала година се изостря конкурентната борба на пазара на предлаганите от дружеството услуги.

Фирмен риск

Фирменият риск е свързан с естеството на дейност на дружеството, като за всяко дружество е важно да се възвърнат направените инвестиции.

Основният фирмен риск за "Ученически отдих и спорт" ЕАД е свързан с възможни различия в търсенето и предлагането на нашите услуги, в предпочитанията на потребителите или в резултат на засилената конкуренция. Така рискът може да окаже отрицателно въздействие върху продажбите и съответно върху приходите на дружеството. Чрез анализ на основните фактори влияещи върху получаваните приходи дружеството може да намали влиянието на риска. Фирменият риск обединява бизнес риска и финансовият риск.

Бизнес риск

Бизнес рискът се определя от спецификата на услугите на дружеството. Това е несигурността за получаване на приходи съответстващи на предлагането на услугите.

За предлаганите от "Ученически отдих и спорт" ЕАД услуги търсенето е обусловено главно от показателите цена — качество и добрата информираност на потребителите.

Финансов риск

Финансовият риск представлява несигурност за инвеститорите в случаите когато фирмата използва привлечени или заемни средства.

Чрез показателите за финансова автономност и финансова задължнялост се отчита съотношението между собствени и привлечени средства. Високите стойности на коефициента за автономност и ниските стойности на коефициента на финансова задължнялост са добра гаранция за инвеститорите и за самите собственици.

Показателите за дела на капитала, получен чрез заеми определят каква част от общия капитал представляват привлечените средства. Колкото делът на задълженията спрямо собствения капитал е по-голям толкова е по-голям и финансовият риск.

Приемливата или нормална степен на финансовия риск зависи и от бизнес риска. Ако

бизнес рискът е малък за дружеството то инвеститорите може да поемат по-голям финансов риск и обратно.

6. Перспективи и развитие

Цели свързани с:

- Една от целите, които си поставя ръководството на Дружеството за 2020 г. е увеличение на приходите от продажби в работещите почивни бази и подобряване на условията в тях;
- Намаляване на разходите, чрез оптимизация на материално-техническата база, реструктуриране на дружеството и постигане на финансово — оперативно стабилизиране;
- Осигуряване на клиенти на висококачествени услуги, съобразени с техните потребности и повишаване качеството на предлаганите услуги, съобразени с изискванията на младежкия и ученическият отбор;
- Увеличаване на приходите от наеми чрез отдаване на търговски обекти и др.

7. Събития, които са настъпили след датата на финансовия отчет.

Няма съществени събития, които да са настъпили след датата, към която е съставен ГФО за 2019 г.

Представяващ :

Емануил Райчев, изпълнителен директор

Гр.София

14.02.2020 г.

СЧЕТОВОДЕН БАЛАНС
на "Ученически отряд и спорт" ЕАД гр.София
към 31.12.2019 година

РАЗДЕЛИ, ГРУПИ, СТАТИИ	АКТИВ		ПАСИВ	
	Текуща година	Сума (в хил. лв.) Преходна година	Текуща година	Сума (в хил. лв.) Преходна година
	1	2	3	4
A. Задължения, но не внесени капитал			A. Собствен капитал	
B. Непотвърдени (депозитни) активи			I. Задължителен капитал	22 932
I. Непотвърдени активи			II. Резерви	8
1. Концесии, патенти, лицензи, търговски марки,	15	15	1. Законом резерв	9 452
Общо за група I:	15	15	2. Други резерви	9 470
II. Други активи			Общо за група II:	
1. Земни и строителни, в т.ч.:				
- земи	19 477	18 939	III. Непотвърдени пасива (загуби) от минали	418
- строителни	12 696	12 142	- прекрателена печалба	(7 346)
2. Машини, производствено оборудване и инвентар	6 781	6 197	- непокрита загуба	(6 928)
3. Свържания и други	102	173	Общо за група III:	960
4. Предоставени аванси и дълготрайни	87	185	IV. Текуща печалба (загуба)	25 544
Общо за група IV:	119	119	ОБЩО ЗА РАЗДЕЛ A:	25 544
III. Дълготрайни финансови активи	19 785	19 416	B. Промислен и стопански дължения	72
1. Акции и дялове в предприятия от група	350	350	1. Други промислен и стопански дължения	72
2. Акции и дялове в асоциирани и смесени предприятия	831	831	ОБЩО ЗА РАЗДЕЛ B:	72
Общо за група III:	1 181	1 181		
IV. Открити депозити	184	170	В. Задължения	1
ОБЩО ЗА РАЗДЕЛ B:	21 165	20 792	1. Задължения към финансови предприятия, в	1
V. Текущи (краткотрайни) активи			над 1 година	1
1. Суровини и материали	5	5	2. Задължения към доставчици, в т.ч.:	856
Общо за група I:	5	5	до 1 година	179
II. Вземания			над 1 година	677
1. Вземания от клиенти и доставчици, в т.ч.:	233	46	до 1 година	15
над 1 година	-	-	над 1 година	15
2. Вземания, свързани с асоциирани и смесени	6 866	6 866	3. Задължения към предприятия от група, в т.ч.:	1 972
над 1 година	-	-	до 1 година	1 972
3. Други вземания, в т.ч.:	230	178	над 1 година	-
над 1 година	-	-	4. Други задължения, в т.ч.:	1 021
Общо за група II:	7 319	7 090	до 1 година	1 021
III. Непотвърдени			над 1 година	-
IV. Парични средства, в т.ч.:			- към персонала, в т.ч.:	43
- брой	48	50	до 1 година	43
- в безсрочни сметки (депозити)	1 586	1 295	над 1 година	-
Общо за група IV:	1 634	1 345	- осигурителни задължения, в т.ч.:	-
ОБЩО ЗА РАЗДЕЛ B:	8 968	8 435	до 1 година	-
G. Разходи за бъдещи периоди	1	-	над 1 година	-
	1	-	- дължими задължения, в т.ч.:	286
			до 1 година	286
			над 1 година	-
СУМА НА АКТИВА (A+B+G)	30 135	29 227	ОБЩО ЗА РАЗДЕЛ B, в т.ч.:	3 611
			до 1 година	1 201
			над 1 година	677
			G. Финансирания и приходи за бъдещи	4
			СУМА НА ПАСИВА (A+B+G)	29 227


Приложенията на страниците от 1 до 14 са неразделна част към финансовия отчет. Финансовият отчет е приет от Съвета на директорите на 2009

Дата на съставяне: 14.02.2020 г.
Финансов отчет, изготвен и подписан отговорен директор на:
Оливерко Друмев
АВНН-ОДИТ СТАНДАРТ ООД
Управляващ
Създадена: Писарева

Регистриран одитор, отговорен за бита
Създадена: Писарева

Съставил: Нели Нечева

Ръководител: Емил Радков



ОТЧЕТ ЗА ПРИХОДИТЕ И РАЗХОДИТЕ
на "Ученически отдели и спорт" ЕАД гр.София
за 2019 година

НАИМЕНОВАНИЕ НА РАЗХОДИТЕ	Сума (в хил. лв.)		НАИМЕНОВАНИЕ НА ПРИХОДИТЕ	Сума (в хил. лв.)	
	Текуща година	Предходна година		Текуща година	Предходна година
	1	2		1	2
А. Разходи			Б. Приходи		
1. Разходи за суровини, материали и външни услуги, в т.ч.:	1 752	1 417	1. Нетни приходи от продажби, в т.ч.:	7 275	5 426
а) суровини и материали	483	465	б) стоки	3	5
б) външни услуги	1 169	952	в) услуги	7 272	5 421
2. Разходи за персонала, в т.ч.:	1 828	1 689	2. Други приходи	123	2 824
а) разходи за възнаграждения	1 576	1 454	<i>Общо приходи от операционна дейност</i>	7 398	8 250
б) разходи за осигуровки, в т.ч.:	252	235	3. Други лихви и финансови приходи	-	-
ва) осигуровки, свързани с пенсии			Общо финансови приходи	-	-
3. Разходи за амортизации и обезценка, в т.ч.:	378	372			
а) разходи за амортизация и обезценка на дълготрайни материали и нематериални активи, в т.ч.:	378	372			
ва) разходи за амортизация	378	372			
4. Други разходи, в т.ч.:	731	3 788			
а) балансова стойност на продаваните активи	-	2 747			
<i>Общо разходи за операционна дейност</i>	4 689	7 266			
5. Разходи за лихви и други финансови разходи	6	24			
<i>Общо финансови разходи</i>	6	24			
6. Печалба от обичайна дейност	2 703	960	4. Загуба от обичайна дейност	-	-
<i>Общо разходи</i>	4 695	7 290	<i>Общо приходи от операционна дейност</i>	7 398	8 250
7. Счетоводна печалба (<i>общо приходи - общо разходи</i>)	2 703	960	5. Счетоводна загуба (<i>общо приходи - общо разходи</i>)	-	-
8. Разходи за данъци от печалбата					
9. Осигурени данъци	(4)				
10. Печалба (7 - 8 - 9)	2 707	960	6. Загуба (3 + ред 8 и 9 от раздел А)	-	-
Всичко (Общо разходи + 8 + 9 + 10)	7 398	8 250	Всичко (Общо приходи + 6)	7 398	8 250

Приложенията на страници от 1 до 14 са неразделна част към финансовия отчет. Финансовият отчет е приет от Съвета на директорите на 2020

Дата на съставяне: 14.02.2020 г.

Финансов отчет, върху който е издаден одиторски доклад на:
Одиторско дружество

ПАСКАЛЕВИ ОДИТ КОНСУЛТООД

Управител

Светлана Паскалева

Регистриран одитор, отговорен за одита
Светлана Паскалева

Съставител:
Нели Начева

Ръководител:
Емануил Райчев

ОТЧЕТ
ЗА ПАРИЧНИТЕ ПОТОЦИ ПО ПРЕКИЯ МЕТОД
на "Ученически отдих и спорт" ЕАД гр.София
за 2019 година

Наименование на паричните потоци	Текущ период			Преходен период		
	постъпления	плащания	нетен поток	постъпления	плащания	нетен поток
	1	2	3	4	5	6
A. Парични потоци от основна дейност						
Парични потоци, свързани с търговски контрагенти	6 178	2 322	3 856	5 615	1 472	4 143
Парични потоци, свързани с трудови възнаграждения	1	1 804	(1 803)	2	1 600	(1 598)
Парични потоци, свързани с лихви, комисионни, дивиденди и други подобни	-	5	(5)	-	4	(4)
Други парични потоци от основна дейност	74	1 833	(1 759)	287	1 700	(1 413)
Всичко парични потоци от основна дейност (A)	6 253	5 964	289	5 904	4 776	1 128
B. Парични потоци от инвестиционна дейност						
Всичко парични потоци от инвестиционна дейност (B)	-	-	-	-	-	-
В. Парични потоци от финансова дейност						
Всичко парични потоци от финансова дейност (B)	-	-	-	-	-	-
Г. Изменения на паричните средства през периода (A + B + V)	6 253	5 964	289	5 904	4 776	1 128
Д. Парични средства в началото на периода			1 345			217
Е. Парични средства в края на периода			1 634			1 345

Приложенията на страници от 1 до 14 са неразделна част към финансовия отчет. Финансовият отчет е приет от Съвета на директорите на2020


Дата: 14.02.2020 г.

Финансов отчет, върху който е издаден Одиторски доклад на:
Одиторско дружество
„АБВП-ОДИТ СТАНДАРТ“ООД
Управител
Севдалина Паскалева

Регистриран одитор, отговорен за одита
Севдалина Паскалева

Съставител:
Нели Начева

Ръководител:
Емануил Райков



ОТЧЕТ ЗА СОБСТВЕНИЯ КАПИТАЛ
на "Ученически одних и спорт" ЕООД гр.София
за 2019 година


Показатели	Задължителен капитал	Резерви		Финансов резултат от минали години		Текуща печалба/(загуба)	Общо собствен капитал
		Законови	Други резерви	Неразмислена печалба	Непокрива (загуба)		
а	1	2	3	4	5	6	7
1. Салдо в началото на отчетния период	22 932	8	9 532	418	(8 306)	960	25 544
2. Прешки							-
3. Салдо след промени в счетоводната политика и грешки	22 932	8	9 532	418	(8 306)	960	25 544
4. Финансов резултат за текущия период							
5. Покриване на загуба					960	(960)	(70)
6. Други изменения в собствения капитал							
7. Собствен капитал към края на отчетния период	22 932	8	9 462	418	(7 346)	2 707	28 181

Приложенията на страници от 1 до 14 са неразделна част към финансовия отчет. Финансовият отчет е приет от Съвета на директорите на 2020

Дата на съставяне: 14.02.2020 г.

Съставител:  Нели Начева

Реконструктор:  Емил Ганчев



Финансов отчет, върху който е издаден одиторски доклад на:

Одиторско дружество

„АБВ-ОДИТ СТАНДАРТ“ООД

Управител

Светлана Паскалева

Регистриран одитор, отговорен за одита

Светлана Паскалева