

Органи на управление: Министър на земеделието и храните
Управителен съвет, в състав:
Бейзат Садък Яхя, ЕГН 6107098742 - Председател
инж.Йордан Радославов Радославов, ЕГН 7210245382 -Член

Веселин Михайлов Михайлов, ЕГН 7907310960 - Член
и се представлява от инж. Йордан Радославов Радославов-
Директор

Териториални поделения:

Към 30.06.2013г. предприятието има 15 Териториални поделения, както следва:

№ по ред	Териториално поделение	Седалище
1	ДГС Варна	гр. Варна
2	ДГС Провадия	гр. Провадия
3	ДГС Суворово	гр. Суворово
4	ДГС Цонево	с. Цонево
5	ДЛС Шерба	с. Горен чифлик
6	ДЛС Балчик	гр. Балчик
7	ДГС Г.Тошево	гр. Генерал Тошево
8	ДГС Добрич	гр. Добрич
9	ДЛС Тервел	гр. Тервел
10	ДЛС Черни Лом	гр. Попово
11	ДГС Върбица	гр. Върбица
12	ДЛС Паламара	с. Венец
13	ДГС Преслав	гр. Преслав
14	ДГС Смядово	гр. Смядово
15	ДГС Шумен	гр. Шумен

ПРЕГЛЕД НА ДЕЙНОСТТА

I. ПОЛЗВАНЕ НА ДЪРВЕСИНА

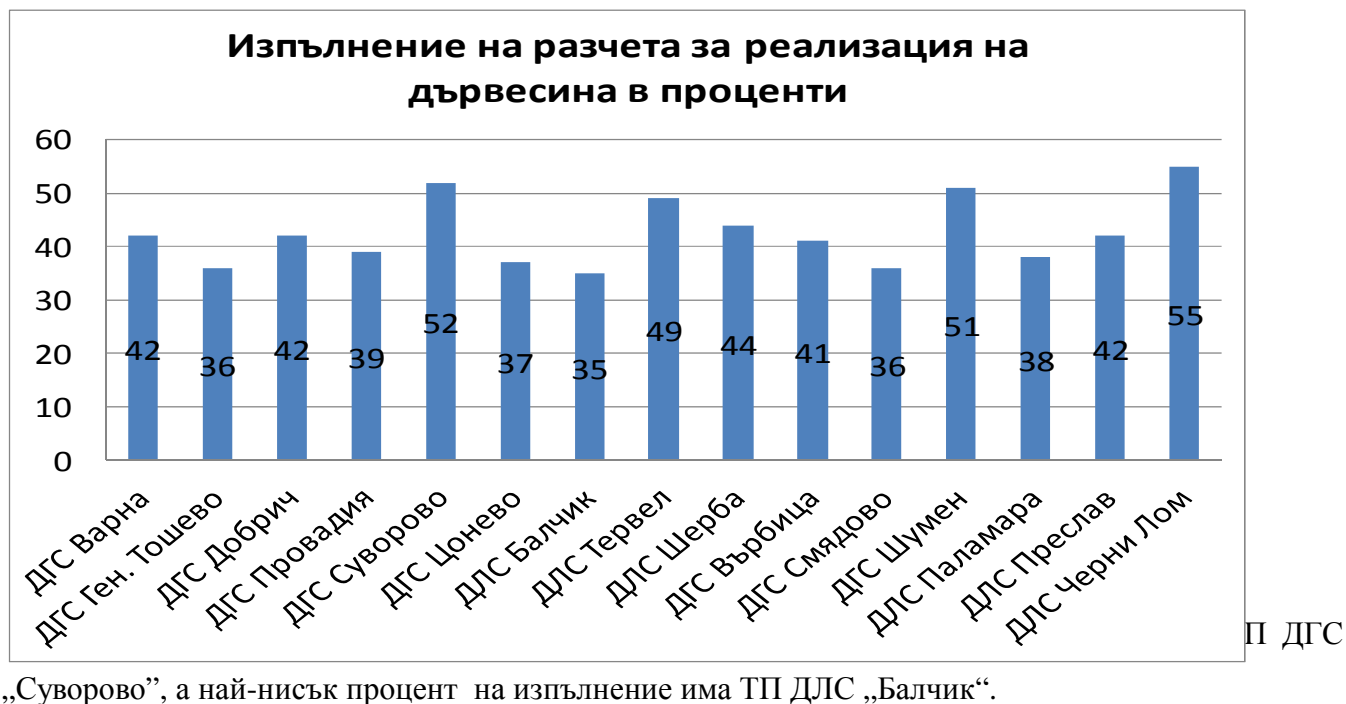
Разчета за продажба на дървесина на СИДП, за 2013 г., възлиза на 612 097 м³ в натура и на съответната им стойност в размер на 26 339 839 лв. Към 30.06.2013 г. са реализирани 262 143 м³ и са отчетени приходи в размер на 10 765 225 лв.

Изпълнението на разчета, спрямо заложения финансов план, възлиза на 43 %. Реализацията на дървесина по териториални поделения е представена табличен вид в количество и проценти спрямо продажбите на СИДП.

ТП ДГС, ДЛС	пл. куб.м.	%
ДГС Варна	15666	6
ДГС Ген. Тошево	10991	4
ДГС Добрич	16683	6
ДГС Провадия	8374	4
ДГС Суворово	12868	5
ДГС Цонево	14250	5
ДЛС Балчик	9442	4
ДЛС Тервел	14825	6
ДЛС Шерба	34274	13
ДГС Върбица	18658	7
ДГС Смядово	12340	5

ДГС Шумен	20255	8
ДЛС Паламара	29607	11
ДЛС Преслав	14328	5
ДЛС Черни Лом	29782	11
СИДП	262143	100

Изпълнението на разчета за продажба на дървесина, в проценти спрямо финансовия план, по териториални поделения е следното :

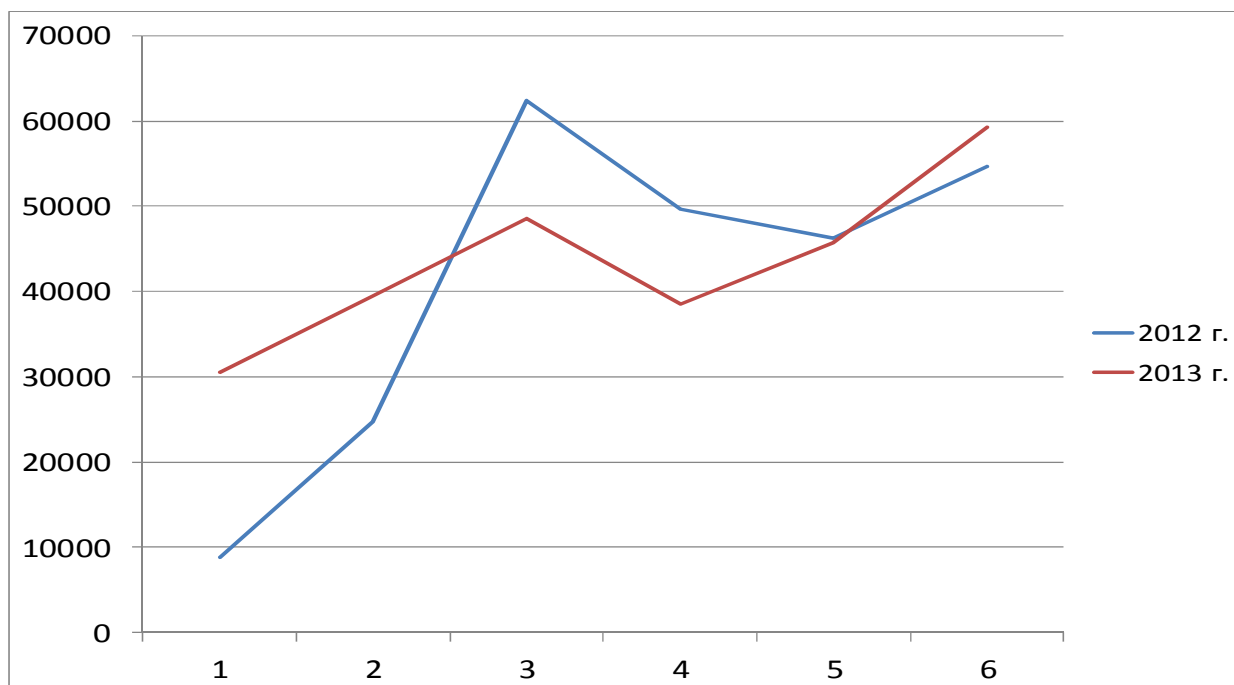


„Суворово”, а най-нисък процент на изпълнение има ТП ДЛС „Балчик“.

Продажбата на дървесина на територията на СИДП към 30.06.2013 г. се е осъществявала по един от следните начини: - чрез продажба на стояща дървесина на корен – 214 422 м³ (82 %) , и чрез продажба на добита дървесина – 47 721 м³ (18 %).

Продажбата на добита дървесина се осъществява чрез продажба по ценоразпис - 38 797 м³ (81 %) , и чрез продажба на търг с явно наддаване – 8 925 м³ (19 %) .

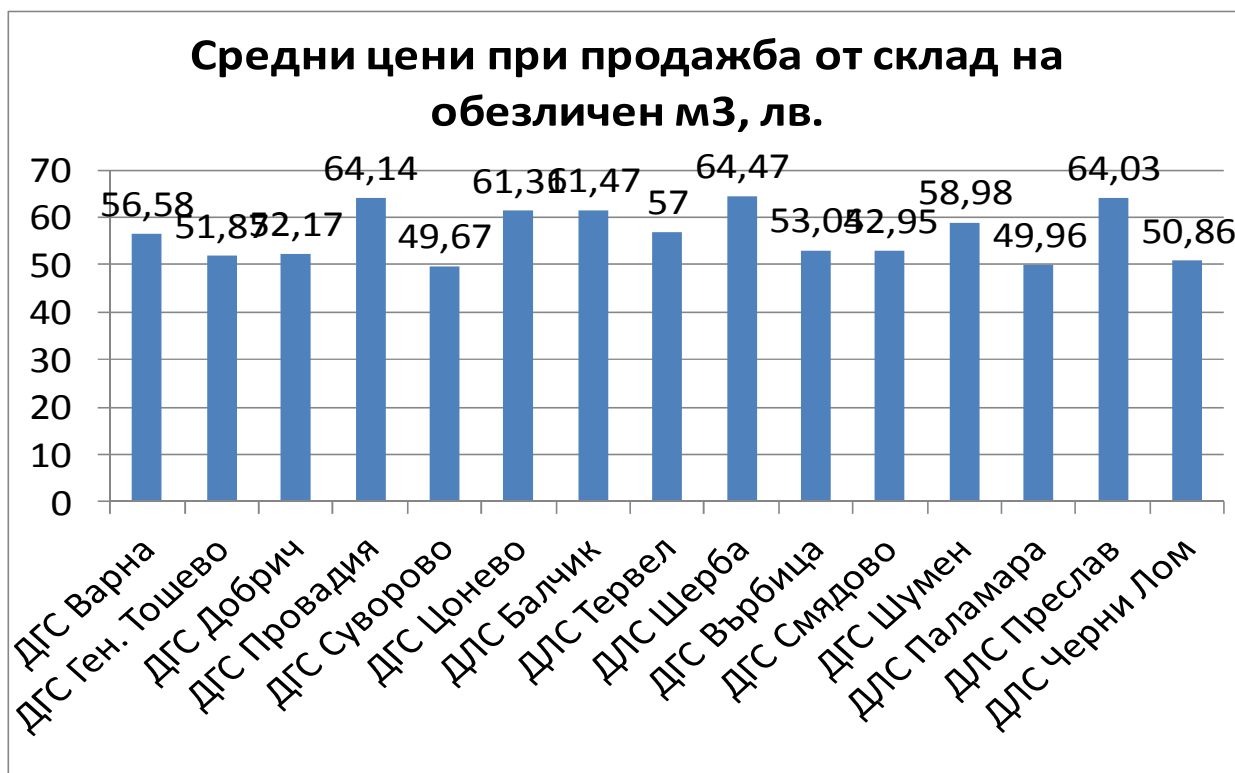
Реализация на дървесина за 2012 и 2013 г. по месеци



От диаграмата е видно, че реализацията на дървесина за първото полугодие на 2012 г. е най-висока през месец март. За първото полугодие на 2013 г. се наблюдава по-голяма равномерност при реализацията на дървесина. Реализацията на дървесина за първото полугодие на 2013 г. е 262 143 м³, а за същият период на 2012 г. е 246 504 м³.

Спрямо сортиментната структура, най голямо количество от добитата на склад дървесина се продават технологичната дървесина и дървата за горене – общо 41 156 м³ (9 919 м³ технологична дървесина и 31 237 м³ дърва за огрев), или 86 % от продажбите на всичката добита дървесина.

През първото полугодие на 2013 г. за СИДП ДП Шумен е достигната средна продажна цена от склад в размер на 55,34 лв./пл.м³. Средната продажна цена от склад по стопанства е представена в диаграма. Най високи са средната продажна цена на обезличен м³ на ТП „ДЛС Шерба“ – 64,47 лв./м³, и на ТП „ДГС Провадия“ – 64,14 лв./м³. Най ниската цена, при която се реализира дървесина е на ТП „ДГС Суворово“ – 49,67 лв./м³. Естествено трябва да се има в предвид, че средната продажна цена на обезличен кубически метър дървесина е в пряка зависимост от сортиментната структура.



Основен показател при ползването на дървесина е така нареченият „свободен финансов ресурс (СФР)“ в териториалните поделения. Той представлява разлика между средната продажната цена, средствата определени за фонд „Инвестиции в горите“, и разходите извършени

за заплащане на услугата „сеч и извоз на дървесина“.

За първото полугодие на 2013 г. най-висока е стойността на „СФР“ в ТП „ДГС Провадия“ – 42,47 лв./обезл. куб. м., а най-ниска е тази стойност за ТП „ДГС Смядово“ – 26,76 лв./обезл. куб. м. Стойностите на „СФР“ по териториални поделения, са представени в табличен вид.

ТП ДГС, ДЛС	Средна продажна цена от склад, лв./м3	Средна цена за сеч, лв./м3	Фонд ИГ, лв./м3	СФР, лв.
ДГС Варна	56,58	19,33	5,00	32,25
ДГС Ген. Тошево	51,87	16,77	5,00	30,10
ДГС Добрич	52,17	18,36	5,00	28,81
ДГС Провадия	64,14	16,67	5,00	42,47
ДГС Суворово	49,67	16,34	5,00	28,33
ДГС Цонево	61,31	19,44	5,00	36,87
ДЛС Балчик	61,47	17,46	5,00	39,01
ДЛС Тервел	57,00	15,81	5,00	36,19
ДЛС Шерба	64,47	18,36	5,00	41,11
ДГС Върбица	53,04	19,60	5,00	28,44
ДГС Смядово	52,95	21,19	5,00	26,76
ДГС Шумен	58,98	16,63	5,00	37,35
ДЛС Паламара	49,96	14,50	5,00	30,46
ДЛС Преслав	64,03	19,66	5,00	39,37
ДЛС Черни Лом	50,86	17,56	5,00	28,30

Възлагането на услугата сеч и извоз на дървесина се извършва изцяло по реда на Наредбата за условията и реда за възлагане изпълнението на дейности в горските територии - държавна и общинска собственост, и за ползване на дървесина и недървесни горски продукти. През първото полугодие на 2013 г. по този ред за възложени на фирми 183 455 м³. Достигната средна цена за СИДП ДП гр. Шумен е 17,65 лв. на обезличен куб. метър. По финансов план за държавното предприятие е заложена цена в размер на 18,28 лв./м³.

До 31.06.2013 г. са проведени 40 броя процедури по Наредбата за условията и реда за възлагане изпълнението на дейности в горските територии - държавна и общинска собственост, и за ползване на дървесина и недървесни горски продукти, в резултат на които цените по финансов план и достигнатите цени на обезличен кубически метър са : за продажбата на дървесина по финансов план – 56,13 лв., достигната – 55,34 лв.; - за възлагането на услугата сеч и извоз на дървесина – по финансов план – 18,28 лв., достигната на процедурите – 17,65 лв.

II. ПОЛЗВАНЕ НА НЕДЪРВЕСНИ ГОРСКИ ПРОДУКТИ

По финансов план териториалните поделения на територията на СИДП са разчели приходи от недървесни горски продукти в размер на 144 260 лв. Към 30.06.2013 г. приходите от недървесни продукти са 68 646 лв., което представлява 48 % от разчета. Тука е нужно да се отбележи, че разчетените приходи са изготвени на база цените от постановление на Министерския съвет №

202/11.08.2008 г., което впоследствие бе отменено и реалните отчети на приходите от недървесни горски продукти се извършват на основание Заповед № РД 49-143/25.04.2013 г. на Министъра на Земеделието и храните.

III. РАЗПОРЕЖДАНЕ, УПРАВЛЕНИЕ И ПРОМЯНА НА ПРЕДНАЗНАЧЕНИЕТО НА ПОЗЕМЛЕНИ ИМОТИ В ГОРСКИ ТЕРИТОРИИ – ДЪРЖАВНА СОБСТВЕНОСТ

1. Разпореждане със собствеността – за първото полугодие на 2013 г. не са извършвани разпоредителни сделки (продажба, замяна, дарение, уедряване и др.), засягащи собствеността на поземлените имоти в горски територии – държавна собственост, находящи се в района на дейност на СИДП ДП – Шумен.

2. Управление на поземлени имоти в ДГТ – за първото полугодие на 2013 г. не са предоставяни за управление на общини горски автомобилни пътища, както и не са отдавани под аренда поземлени имоти в горски територии – държавна собственост.

3. Учредяване на ограничени вещни права в ДГТ:

- **Право на строеж** – няма издадени административни актове;
- **Сервитути** – издадени са 3 административни акта, от които две заповеди на изпълнителния директор на ИАГ и едно решение на МС, за учредяване на сервитут върху поземлени имоти в горски територии – държавна собственост **с обща площ 27,968 дка**. Цената за учредените вещни права в полза на СИДП ДП – Шумен възлиза на **36 149,00 лева**, цената на дървесината на корен в сегашна възраст възлиза на **16 945,45 лева**, средствата за извършване на компенсационно залесяване, вследствие на учредените вещни права, възлиза на **27 033,60 лева**.
- **Право на ползване** – издадени са 17 административни акта за учредяване на право на ползване върху поземлени имоти в горски територии – държавна собственост, във връзка с устройване на постоянни пчелини **върху обща площ 35,114 дка**.

4. Промяна на предназначението на поземлени имоти – на основание чл. 73, ал. 5 от ЗГ е променено предназначението на **18,331 дка** за изграждане на общински обект с първостепенно значение. Със заповед на министъра на земеделието и храните е променено предназначението на поземлен имот от земеделски територии в поземлени имот в горски територии с площ **26,361 дка**.

IV. ЛЕСОКУЛТУРНИ ДЕЙНОСТИ

ЛЕСОКУЛТУРНИ ДЕЙНОСТИ

Семе- производство		Горски разсад- ници		Почвоподго- товка		Залесяване дка		Попълване на култури		Отглеждане на кул-тури		Отгледни сечи		Подпомагане на ест. възобн.		Маркиран ЛФ																			
Разчет	2071	Отчет	0	Разчет	2216	Отчет	0	Разчет	1183	Отчет	379	Разчет	603	Отчет	211	Разчет	449	Отчет	292	Разчет	6055	Отчет	2415	Разчет	63 771	Отчет	16 712	Разчет	6572	Отчет	3832	Разчет	682 135	Отчет	328 480

ВЪЗОБНОВЯВАНЕ НА ГОРИТЕ

Предвидените мероприятия по възобновяване на горите през 2013 г. са извършване на почистване на площи и почвоподготовка, залесяване попълване и отглеждане на култури, разсадниково производство и събиране на семена, както за производство на фиданки така и за залесяване.

1. Семепроизводство.

В СИДП събирането на семена е съобразено с необходимостта от производство на фиданки за залесяване и залесяване чрез сеене на семена. Годишния разчет за семесъбиране е 2071 кг. Същите ще бъдат събрани през второто полугодие на годината, тъй като това е и периода на добиването им от дървесните видове заложи в планове за семесъбиране.

За добива на семена са разчетени 5 677 лв.

2. Горски разсадници.

В териториалните поделения на СИДП ДП – Шумен, по лесоустройствени проекти са отразени 18 горски разсадници. Девет разсадника: „Невша“ – ДГС Провадия, „Чергана“ и „Лонгоза“ – ДЛС Шерба, „Мешето“ – ДГС Цонево, „Божан“ – ДЛС Тервел, „Преслав“ – ДГС Преслав, „Красен Дол“ – ДЛС Паламара, „Гюрлюка“ и „Кардам“ – ДЛС Черни Лом не функционират като такива. През 2012 г. бе преустановено производството на фиданки в горските разсадници: „Тополи“ – ДГС Варна, „Ген. Киселово“ – ДГС Суворово и „Маловец“ – ДГС Генерал Тошево, като само се доотглеждат наличните.

С национално значение са ГР „Дъбовете“ при ТП ДГС Добрич и ГР „Станянци“ при ТП ДГС Върбица.

През вегетационната 2012-2013 г. в горските разсадници на СИДП са предвидени за производство и отглеждане 2 216 хил. бр. фиданки. Действителният иим брой ще бъде установен с есенната инвентаризация на горските разсадници.

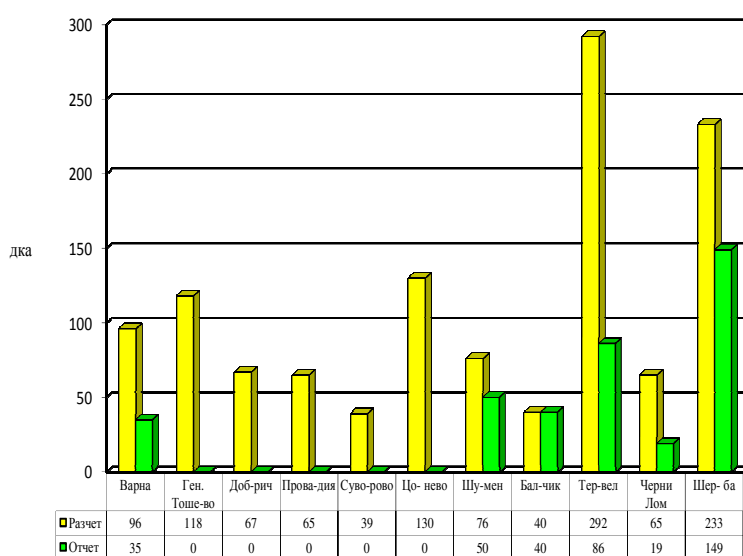
За разсадниково производство са предвидени 220 272 лв., като до момента са усвоени 81 814 лв.

3. Почвоподготовка.

Общата площ предвидена за почвоподготовка през 2013 г. е **1 183 дка**, от които пълна почвоподготовка – 280 дка.

Този показател към края на шестмесечието е изпълнен на 32%. Имаме уверенията на териториалните поделения, че до края на годината ще бъде изпълнена 100%.

Изпълнението на почвоподготовката към 30.06.2013 г. по ТП ДГС/ДЛС е представена в следната диаграма:



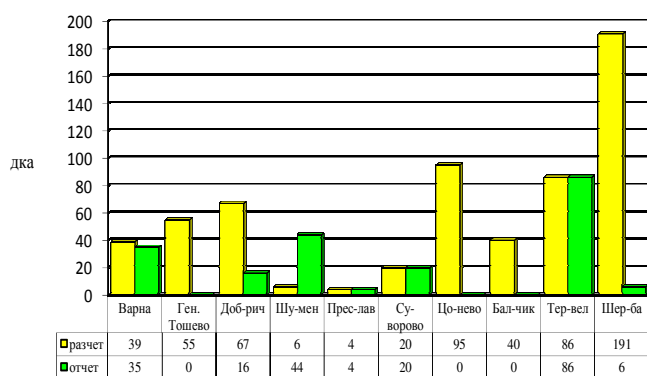
4. Залесяване, попълване и отглеждане на култури.

4.1. Залесяване.

Разчетът за залесяване през 2013 г. е **603 дка**, от които от стопанска дейност 570 дка, в т.ч. 107 дка по мярка 223 и 33 дка по програма ГЕФ в ТП ДГС Балчик. Като цяло обемът на залесяванията през последните години намалява. Приоритет е естественото възобновяване на горите.

През пролетта на 2013 г. са залесени 211 дка, останалите 392 дка са предвидени за есенно залесяване.

По териториални поделения изпълнението на залесяванията е както следва:



За залесявания през 2013 г. са предвидени 67 636 лв., като до момента са разходвани 15 572 лв.

4.2. Попълването на култури.

При заложили по разчет 449 дка на стойност 41 689 лв., през пролетта на 2013 г. са попълнени 222 дка и са изразходвани – 27 492 лв.

4.3. Отглеждане на култури.

Предвидените площи за отглеждане на култури, част от които двукратно са 6 055 дка. Към края на първото шестмесечие са отгледани 2 415 дка, което е 40%. Състоянието на всички култури се следи и при необходимост своевременно се извършват необходимите дейности за тяхното отглеждане с цел създаване на условия за добро развитие на фиданките. Предвидените разходи за мероприятията са 229 134 лв., а към момента са усвоени 85 448 лв. (37%).

СТОПАНИСВАНЕ

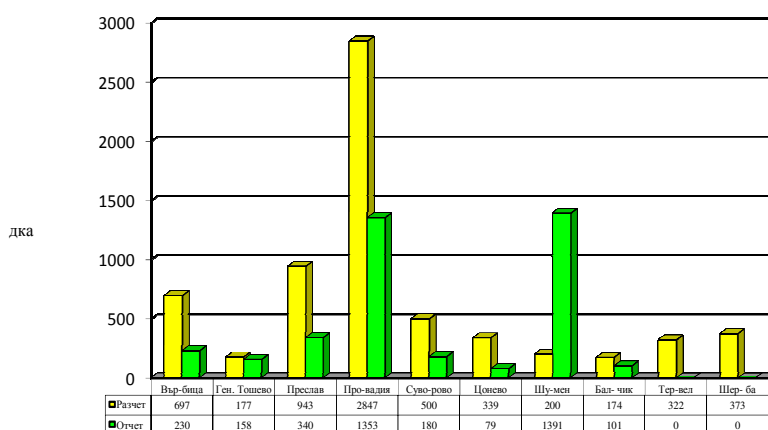
Годишните планове за ползване на дървесина бяха изготвени и представени за одобрение в срок от всички териториални поделения. Същите бяха съобразени с изискванията на закона по отношение на насажденията и видовете сечи предвидени за провеждане в тях. Първоначалният общ обем лежаща маса включен за усвояване през 2013 г. бе 601 619 м³.

През полугодиято съобразно конюнктурата на пазара се наложи промени в годишните планове. Към 30.06.2013 г. бяха представени годишни планове с допълнително включени насаждения. С тази промяна предвиденото ползване на дървесина в СИДП възлезе на 641 524 м³.

1. Подпомагане на естественото възобновяване.

Подпомагане на естественото възобновяване върху площ от **3 832 дка**, при разчет – **6 572 дка**, което представлява 58%, беше проведено през първото шестмесечие на 2013 г. в ТП на СИДП. Отчитайки важността на мероприятиято при процеса на възобновяване, стопанствата използват всички възможности за провеждането му, като не се ограничават в рамките на първоначалния разчет. До края на календарната година вероятно ще бъде изпълнено над 100%.

Изпълнението на ПЕВ по ТП ДГС/ДЛС е следното:



Заложените по разчет средства за ПЕВ са 178 445 лв., реално вложените за мероприятиято за полугодията са 51 203 лв.

2. Отгледни сечи.

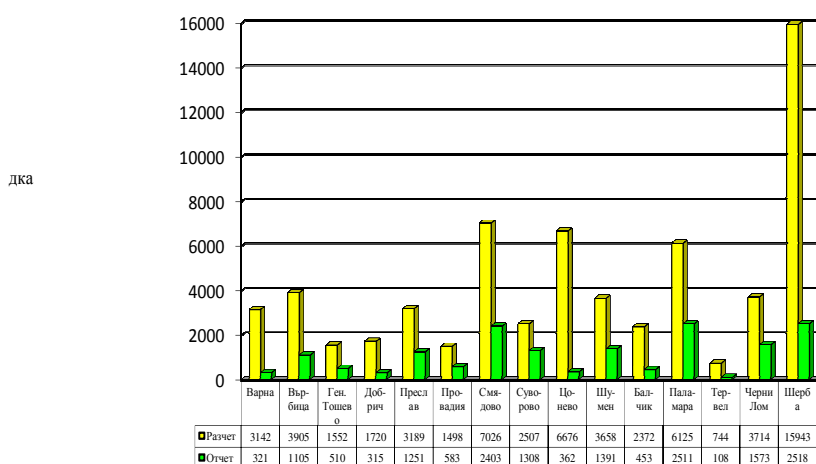
Отгледните сечи са основно мероприятие за СИДП. Планираните за изпълнение отгледни сечи са на площ от **63 771 дка**, като към момента са проведени на площ от **16 712 дка** (26%). Сравнително слабото изпълнение на този показател се дължи на факта, че обикновено площта се отчита след приключване на сечта в насаждението.

Проведените осветления и прочистки без материален добив общо за СИДП са **2 175 дка**, при разчет **5 576 дка**, което представлява 39%. До края на годината сечите без материален добив ще бъдат изпълнени 100%.

За това мероприятия са предвидени 195 077 лв., като до момента са изразходвани – 49 606 лв. – 25%.

В по-голямата си част провеждането на подпомагане на естественото възобновяване и сечите без материален добив се извършва едновременно с основния вид сеч за насаждението, което гарантира своевременното извършване на тези дейности.

Изпълнението на отгледните сечи по териториални поделения към момента е както следва:



фигура 5 - Отгледни сечи

С най-голяма е площта на проведени отгледни сечи е ТП ДГС Смядово, следвано то ДЛС Шерба, ДГС Върбица, ДГС Преслав и др.

3. Маркиране.

Маркирането в ТП на СИДП ДП Гр. Шумен се извършва по графици, утвърдени от директорите на съответното поделение. Съгласно заповед 71/11.03.2013 г. маркирането за ЛФ 2014 г. трябва да приключи до 31.08.2013 г. По финансов план общо за СИДП е предвидено

маркиране на **682 140 м³** стояща маса. Към настоящия момент са маркирани **328 480 м³**, което е 48%.

Изразходваните средства за тази дейност са **279 696 лв.** (44%) при разчет **636 140 лв**

ОХРАНА НА ГОРИТЕ

1. Защита на горските територии от пожари

През първото полугодие на 2013 година бяха регистрирани 2 броя горски пожара върху обща площ от 12 декара държавни горски територии. Пожарите са нисови в широколистни гори, от които в широколистни високостъблени 8 дка. Няма нанесени щети.

През месец март и месец април служители на СИДП Шумен съвместно със служители на Областни дирекции ПБЗН изслуша докладите и прегледа програмите за защите на горите от пожари на нашите териториални поделения. Същите бяха приети с Протоколи от Комисии включващи представители на всички институции имащи отношение към защитата на горите от пожари.

Със заповеди на обласните управители по предложение на РДГ Варна и РДГ Шумен са обявени пожароопасните сезони.

През м. май са извършени съвместни проверки от нашите служители и служители на съответните РС ПБЗН по отношение на заложените мерки в програмите и изпълнение на предписанията направени от централната комисия. Същите бяха изпълнени

Бяха раздадени на пчелари, пастири и билкари декларации-инструктажи за опазване на горите от пожари през активния период.

На входовете на кметства и общини бяха поставени телефоните с дежурните номера на нашите служители за връзка при възникнал пожар.

Съставени бяха графици от служителите в нашите поделения за дежурства през почивните и празнични дни на 2013 г.

През 2013 г. противопожарните мероприятия бяха разчетени на стойност 153 169 лв. За полугодieto са усвоени 22 200 лв. в т.ч.

- пожаронаблюдатели – 7 805 лв.
- бариени прегради – 840 лв.
- лесокултурни прегради – 1 829 лв.
- минерализовани ивици – 7 224 лв.
- други средства /поддържане ППдепа, осветление на пътища, ремонт на ПП табла, направа на табели/ - 4 502 лв.

2. Опазване на горските територии от нарушения.

СИДП Шумен контролира дейността по опазване на държавните горски територии върху площ 287 892 ха от 225 горски стражари, 24 ловни стражари и 3 временни КГП. От предвидените по разчет средства за опазване на стойност 199 005 лв. са усвоени 104 374 лв. основно за гориво на автомобилите по охрана.

Автомобилите със специален режим на движение са 65 на брой определени със Заповед РД 49-771/17.10.2012 г. на МЗХ за 63 бр. и заповед 70-513/31.01.2013 г. – 2 бр.

Запазва се схемата на нарушения при която те се концентрират в близост до махалите с ромско население. При задържане на незаконните средства и вещи нарушителите в болшинство си напускат местата на нарушения. Вещите и средствата биват задържани, но възможността за съставяне на актове се възпрепятства. Тук трябва да се има предвид, че става въпрос за нарушения с малък обем дървесина от порядъка на 0,5 -1 м.куб.дърва за огрев нужни за домакинствата им, а не за продажба.

Друг проблем се явява транспортирането на задържаните вещи и дървесина до местата за съхранение в ТП. Начина да бъдат оставяни на съхранение у нарушителите не е удачен тъй като след това дървесината бива продавана, а достъпа до домовете на ромите е труден.

Ежемесечно от служители на ЦУ на СИДП ДП са извършвани на терена проверки по изпълнението на възложените Лесокултурни дейности по договор. При констатирани пропуски работата е приемана след тяхното отстраняване. За резултатите от проверките са съставени и представени констативни протоколи.

В изпълнение на писмо № 91-791/09.05.2013 г. на МЗХ, по график утвърден от директора на СИДП ДП – Шумен се извършват проверки на ТП ДГС/ДЛС. За резултатите от проверките ежемесечно се представя информация в МЗХ.

Във връзка с промяната в ЗГ касаеща КГМ бяха изработени такива на всички лесоветди притежаващи Удостоверения за регистрация в публичния регистър по чл.235 от ЗГ.

По отношение дисциплина на ползване в горите все още се отчита и наблюдава неспазване на технологичните планове в сечищата, а именно – неспазване на мястото на терена определено за временен склад, както и неусвояване на цялата дървесина върху маркираната площ .

При освидетелстване на сечищата не винаги се дава обяснение в протокола каква е причината за разликата между предвидена и добита дървесина.Тази констатация е отразена и в Протоколите от комплексните проверки на РДГ .

През първото шестмесечие на 2013 година, случаите на сигнали подадени от граждани на тел.112 са единични. Всички сигнали са разгледани, проверени на място, докладвани и е отговорено на съответните институции.

3. Лесозащитни мероприятия.

За 2013 г. за провеждане на лесозащитни мероприятия бяха планирани 19 116 лв. Усвоени са 17 033 лв. Предвидената авиобиологична борба срещу гъботворка, върху площ от 3 005 дка, изразяваща се в третиране на зони с обществена значимост, а именно курортни зони и гори покрай основната пътна мрежа, в предвид системата на мониторинг за ГВКС. Същата бе проведена върху цялата площ на стойност 15 982 лв.

Наземна химична борба с плевелите в разсадниците бе извършено на стойност от 1 051 лв.

1.3. Организиран ловен туризъм и ловно-стопанска дейност

Общата дивечопригодна площ в района на дейност на СИДП ДП възлиза на 1 263 480 ха. 1 130 083 ха, представляващи 89 % от общата площ, разпределена в 339 ловностопански района, е предоставена за стопанисване и ползване на 14 901 ловци, обединени в 22 ловни сдружения. Ловностопанските райони на ловните стопанства, оградените площи и дивечовъдните участъци на държавните горски стопанства са 63, с площ от 133 396,8 ха, представляващи 11 % от общата дивечопригодна площ. Дивечовъдните участъци на горските стопанства са 31, като в 20 от тях, стопанисването и ползването на дивеча е предоставено на юридически лица по реда на чл. 36 от ЗЛОД.

Природоклиматичните условия, релефа, дървесните и храстови съобщества, и богата хранителна база допринасят за създаването на подходящи условия за увеличаване на дивечовите запаси и дивечовото разнообразие на много видове птици и бозайници, обитаващи територията на СИДП ДП, част от които са обект на лов.

По данни от проведената таксация през пролетта на 2013 г. запаса на едър дивеч на територията на предприятието е както следва: благороден елен – 5 344 бр.; елен лопатар – 768 бр.; сърна – 6 840 бр.; дива свиня – 8 297 бр.; муфлон – 535 бр. и вълк – 24 бр. Запаса на дребен дивеч е: заек – 41 504 бр.; фазан – 15 003 бр.; яребица – 23 719 бр.; чакал – 7 349 бр.; лисица – 4 567 бр.; дива котка – 1 945 бр.; бялка – 1 674 бр.; язовец – 2 035 бр.; черен пор – 720 бр.; сврака – 10 417 бр.; сива врана – 3 646 бр. и посевна врана – 3 645 бр.

Държавните ловни стопанства и държавните горски стопанства, стопанисващи дивеча в ловностопанските райони на територията на СИДП ДП, извършват дейности по запазване и обогатяване на видовото разнообразие на дивеча, изграждане на ловностопански съоръжения и провеждане на биотехнически мероприятия, възпроизводство, разселване, опазване и охрана на дивеча, аклиматизация и реаклиматизация на дивеча, подобряване на екстериорните и трофейните качества на дивеча, ползване на дивеча и дивечовите продукти и провеждане на организиран ловен туризъм, ползване от горските територии - държавна собственост, за съхраняване качествата на биотипите и подобряване на местообитанията.

Основните видове дивеч, обект на организиран ловен туризъм в района на дейност на СИДП ДП са благородния елен, сърната, дивата свиня, заека, яребицата и фазана. Интерес за гостите на предприятието представляват също муфлонът, елена лопатар, пъдпъдъка и водоплаващия дивеч. В обхвата на дейност на СИДП ДП попадат пет от водещите държавни

ловни стопанства в България, а именно: ДЛС Черни Лом, ДЛС Паламара, ДЛС Шерба, ДЛС Балчик и ДЛС Тервел.

От договори за предоставяне стопанисването на дивеча и наем на ловни бази за 2013 г. са постъпили приходи в размер на 261 хил.лв.

За изпълнените ловностопански мероприятия са изразходвани 449 хил.лв., от които за изграждане и ремонт на биотехнически съоръжения – 44 хил.лв

В периода от 01.01.2013 г. до 30.06.2013 г., териториалните поделения към СИДП ДП са обработили 1371 ха специализирана фуражна база за дивеча. От тях за зелено подхранване са оставени 719 ха.

1.4. Странична дейност

Дейността включва основно продажби на остатъчна дървесина след освидетелстване на сечищата - предимно вършина, механизирани услуги с горска и селскостопанска техника, продажби на коледни елхи, фиданки и други недървесни горски продукти. За периода общо са реализирани приходи в размер на 116 хил.лв., разходи в размер на 106 хил.лв., от които незавършено производство в размер на 11 хил.лв.

1.5. Селско стопанство

Основната цел на селскостопанската дейност (растениевъдството) е да подпомага ловностопанската дейност и с свързаните с нея мероприятия, като осигурява фураж за целогодишно подхранване на дивеча в базите за интензивно развъждане и в държавните ловностопански райони, стопанисвани от териториалните поделения. За периода е добита селскостопанска продукция в размер на 44 хил.лв. Имайки в предвид че реколтирането на продукцията основно е през второто шестмесечие на годината, извършените до момента разходи в размер на 414 хил.лв. са отчетени като незавършено производство. Реализирана е продукцията от предходни години в размер на 72 хил.лв.

1. Финансово – икономически анализ на дейността към 30.06.2013г.

2.1. Приходи и разходи

Общо към 30.06.2013г. са реализирани приходи от дейността общо в размер на 12 492 хил.лв., от които нетни приходи от продажба 11 610 хил.лв., в т.ч. приходи от продажба на продукция 11 072 хил.лв., приходи от продажба на стоки 2 хил.лв. и приходи от продажба на услуги 536 хил.лв.; приходи от финансираня 290 хил.лв., увеличение на запасите от продукция/незавършено производство 257 хил.лв., разходи за придобиване на активи по стопански начин 204 хил.лв., приходи от други продажби 126 хил.лв.; финансови приходи общо в размер на 5 хил.лв.

Структурен анализ по видове приходи

<i>Видове приходи</i>	<i>2012г. /хил.лв./</i>	<i>Отн. дял %</i>	<i>Към 30.06.201 3г.</i>	<i>Отн. дял %</i>	<i>Изменен ие /хил.лв/</i>	<i>%</i>
------------------------------	------------------------------------	------------------------------	---	------------------------------	---	-----------------

			/хил.лв/			
Приходи от продажба на дървесина	30163	86,25	11 072	88,63	-19 091	-63,29
Приходи от ловностопанска дейност	725	2,07	173	1,38	-552	-76,14
Приходи от странична дейност	296	0,85	116	0,93	-180	-60,81
Приходи от селско стопанска дейност	295	0,84	72	0,58	-223	-75,59
Приходи от разсадниково производство	67	0,19	42	0,34	-25	-37,31
Приходи от услуги	343	0,98	133	1,06	-210	-61,22
Приходи от продажба на стоки	2	0,01	2	0,02	0	0,00
Увеличение на запасите от продукция и незавършено производство	546	1,57	257	2,06	-289	-52,93
Капитализирани разходи за придобиване на дълготрайни активи по стопански начин	987	2,82	204	1,63	-783	-79,33
Други приходи от продажби	574	1,64	126	1,01	-448	-78,05
Приходи от финансиране	910	2,60	290	2,32	-620	-68,13
Приходи от лихви	64	0,18	5	0,04	-59	-92,19
Общо:	34972	100%	12 492	100%	-22 480	-64,28

Приходите на предприятието към 30.06.2013г. съответстват на осчетоводените и отразени в аналитичната и синтетична отчетност и са съобразени с нормативната уредба. При отчитане и признаване на приходите са съблюдавани принципите за текущо начисляване и за съпоставимост на приходите с разходите.

Общо разходите за дейността на предприятието към 30.06.2013г. възлизат на 12 268 хил. лв., в т.ч. разходи по икономически елементи – 11 899 хил.лв., финансови разходи 29 хил.лв.

Структурен анализ по видове разходи

Видове разходи	2012 г. /хил.лв/	Отн.дъл %	Към 30.06.201 3г /хил.лв/	Отн.дъл %	Изменение /хил.лв/	%
Материални разходи	3349	9,84	1423	11,60	-1926	-57,51
Външни услуги	10404	30,56	2018	16,45	-8386	-80,60
Амортизации	1442	4,23	822	6,70	-620	-43,00
Обезценки на краткотрайни активи	85	0,25	0	0,00	-85	-100,00
Разходи за персонала за възнаграждения	12079	35,48	4800	39,13	-7279	-60,26
Разходи за осигуровки	2086	6,13	851	6,94	-1235	-59,20
Стойност на продадени активи	77	0,23	9	0,07	-68	-88,31
Провизии	89	0,26	0	0,00	-89	-100,00

Отчисления за фонд «Инвестиции»	3044	8,94	1390	11,33	-1654	-54,34
Други разходи	1374	4,04	586	4,78	-788	-57,35
Намаление на запасите от продукция и незавършено производство	-	-	340	2,77	340	0,00
Разходи за лихви и други финансови разходи	16	0,04	29	0,23	13	81,25
Общо:	34045	100%	12268	100%	-21777	-63,96

С най-голям относителен дял в състава на разходите по икономически елементи са разходите за персонала, в т.ч. за възнаграждения и осигуровки – 46,07%, следвани от разходите за външни услуги – 16,45%, материалните разходи – 11,60% и др.

Разходите са начислявани в момента на тяхното възникване, независимо от момента на плащанията съобразно принципа за текущо начисляване. Разходооправдателните документи са оформени според изискванията на Закона за счетоводството

Съпоставени общо приходите с разходите, отчетената счетоводна печалба към 30.06.2013г. е в размер на 224 хил.лв., колкото е отчетената печалба от обичайната дейност.

На база горните резултати, към 30.06.2013г. рентабилността на нетните приходи от продажби възлиза на 0,019 или на 100 лв. нетни приходи е реализирана 1,90 лв. нетна печалба. Рентабилността на собствения капитал е 0,021, т.е на 100 лв. собствен капитал е отчетена 2,10 лв. печалба. Рентабилността на пасивите е 0,031, т.е на 100 лв. привлечен капитал е отчетена 3,10 лв. нетна печалба. Рентабилността на реалните активи е 0,008, т.е капитализацията на активите е 0,8% или на 100 лв. реални активи е отчетена 0,80 лв. балансова печалба.

Ефективността на разходите към 30.06.2013г възлиза на 1,018 или на 100 лв. разходи са отчетени 101,80 лв. приходи. Ефективността на приходите към 30.06.2013г възлиза на 0,982 или 100 лв. приходи са реализирани срещу извършени 98,20 лв разходи.

4.2.Активи и пасиви

Общият размер на активите към 30.06.2013 г. е в размер на 28 550 хил.лв. Дълготрайните активи по балансова стойност възлизат на 19 544 хил.лв. или 68,46 % от общите активи, а краткотрайните активи са в размер на 8 714 хил.лв. или - 30,52 % и разходи за бъдещи периоди 299 хил.лв. – 1,02 %.

Структурен анализ по видове активи

Видове активи	2012 г. /хил.лв/	Отн.дял %	30.06.2013 г. /хил.лв/	Отн.дял %	Изменени е /хил.лв/	%
Дълготрайни материални активи	17047	58,76	18081	63,34	1034	6.07
Нематериални активи	1453	5,01	1295	4,53	-158	-10.87
Отсрочени данъци	168	0,58	168	0,59	0	0.00
Материални запаси	1247	4,30	1143	4.00	-104	-8.34
Вземания	1415	4,88	1760	6.16	345	24.38
Парични средства	7404	25,52	5811	20.36	-1593	-21.52

Разходи за бъдещи периоди	277	0,95	292	1.02	15	5.42
Общо:	29011	100 %	28550	100 %	-461	-1.59

От началото на годината са придобити дълготрайни активи на обща стойност 1 660 хил.лв., в т.ч. сгради за 513 хил.лв., машини и оборудване за 53 хил.лв., земи за 8 хил.лв. транспортни средства – 829 хил.лв., други – 38 хил.лв., ГСП – 219 хил.лв.

Капитализираните разходи за придобиване на дълготрайни активи в края на периода възлизат на 4802 хил.лв.

Стоково-материалните запаси на предприятието към 30.06.2013 г. възлизат на 1 143 хил.лв. и включват готовата продукция, в т.ч. млади животни и животни за утаяване на обща стойност 412 хил.лв., материали за 208 хил.лв., стоки – 14 хил.лв. и незавършено производство в размер на 508 хил.лв. Обръщаемостта на материалните запаси е както следва: за отчетния период са направени 9.72 оборота при продължителност на един оборот 18,527 дни.

Вземанията на предприятието в по-голямата си част, в края на периода, са с текущ характер. Коефициентът на събираемост на вземанията от клиенти е 13,36 дни.

Пасивите на предприятието към 30.06.2013г. са в размер на 7 279 хил.лв. В състава на задълженията с най-голям относителен дял са другите задължения, в т.ч. разчети за гаранции по договори – 34.12%, при 47,64 %, за 2012г, следвани от тези към персонала – 17,01 %, при 18,71% за 2012г, следвани от получени аванси по договори - 16,94%, при 10,86% за 2012г. Задълженията към финансови институции в размер на 1057 хил.лв. представляват задължения към лизингови компании за доставки при условията на финансов лизинг и са с разсрочено погасяване за срок от четири години. Задълженията към бюджета са текущи и се издължават в законоустановените срокове. Общо задълженията за периода са намалели с 1 462 хил.лв. или с 16,73% спрямо 31.12.2012г.

Структурен анализ по видове пасиви

Видове задължения	2012 г. /хил.лв/	Отн. дял %	30.06.2013 г. /хил.лв/	Отн. дял %	Изменение /хил.лв/	%
Доставчици и клиенти	671	7,68	538	7,39	-133	-19,82
Получени аванси по договори	949	10,86	1233	16,94	284	29,93
Финансови институции	537	6,14	1057	14,52	520	96,83
Персонал	1636	18,71	1238	17,01	-398	-24,33
Бюджет, в т.ч. осигуровки	784	8,97	729	10,02	-55	-7,02
Други задължения	4164	47,64	2484	34,12	-1680	-40,35
Общо:	8741	100%	7279	100%	-1462	-16.73

Общата ликвидност за отчетния период е 1,383 при 1,320 за 2012г, т.е. с наличните краткотрайни активи към 30.06.2013 г. в размер на 8 714 хил.лв., включващи материалните запаси, краткосрочните вземания и паричните средства, предприятието покрива текущите си задължения към края на периода, възлизащи на 6 300 хил.лв. Бързата ликвидност е 1,202 при 1,157 за 2012г., което показва, че краткосрочните вземания и паричните средства на предприятието са достатъчни за покриване на краткосрочните задължения. Незабавната ликвидност за периода възлиза на 0,922 при 0,97 за 2012г или с наличните парични средства предприятието покрива 92.2 % от текущите задължения. Абсолютната ликвидност съответства на незабавната поради липса на краткосрочни финансови активи.

4.3.Провизии

Към 31.12.2012 г., съгласно баланса на предприятието, е призната, на база актюерска оценка, провизия за пенсионни задължения общо в размер на 117 хил.лв. Същата сума е отчетена и в баланса на предприятието към 30.06.2013г.

Сумата на провизията представлява настоящата стойност на задължението на държавното предприятие за изплащане на обезщетения на наетия персонал при настъпване на пенсионна възраст. Съгласно разпоредбите на Кодекса на труда всеки служител има право на обезщетение в размер на две брутни заплати при пенсиониране, а ако има трудов стаж над 10 години в същото предприятие, обезщетението е в размер на шест брутни заплати към момента на пенсиониране.

4.4.Финансирания

Към 30.06.2013 г. по баланса на предприятието се водят неусвоени финансирания на обща стойност 8 566 хил. лв., в т.ч. за текущата дейност 100 хил. лв., за придобиване на ДМА 5 545хил. лв., финансиране от ФИГ 2 263хил.лв. и финансирания по програми – 658 хил. лв. Финансирането се усвоява и признава поетапно с размера на начислените амортизации на въведените в действие активи.

4.5.Собствен капитал

Структурен анализ по видове компоненти

<i>Видове</i>	<i>2012 г. /хил.лв/</i>	<i>Отн.дъл %</i>	<i>30.06.2013 г. /хил.лв/</i>	<i>Отн.дъл %</i>	<i>Изменение /хил.лв/</i>	<i>%</i>
Основен капитал, неизискващ регистрация	7335	66,77	7335	69,61	-	-
Резерви	2810	25,58	2979	28,27	169	6,01
Неразпред.печалби/загуби	-	-	-	-	-	-
Текуща печалба/загуба	841	7,65	224	2,12	-617	-73,36
Общо:	10986	100%	10538	100%	-448	-4,08

Коефициент на финансова автономност за периода е 1,448 ,за 2012 г. е 1,257, т.е. при собствен капитал 10538 хил.лв. привлечения капитал е 7279 хил.лв. Показва степента на финансова независимост от ползването на чужди средства.

Коефициент на задлъжнялост за периода е 0,691 ,за 2012 г. е 0,795, т.е. на 100 лв. собствен капитал се пада 69,10 лв. привлечен. Показва степента на независимост на предприятието от външни източници на средства.

4.6.Персонал

<i>Характеристики</i>	<i>2012г</i>	<i>30.06.2013г</i>
ФРЗ	12 079 хил.лв.	4 800 хил.лв.
Средно-спъсъчен брой на персонала	889 бр.	889 бр.
Средна месечна РЗ	1 132 лв.	900 лв.

В резултат на горното може да се обобщи, че като цяло вътрешно-контролната среда в предприятието е на ниво, постигнато е ефективно разпределение на работата, техническото състояние на машините, оборудването, транспорта е на добро ниво, изпълнението на договорите е в определените рамки, не са допускани просрочия на задължения, плащанията към доставчиците са ритмични, клиентските вземания са текущи.Като цяло резултатите от финансовия анализ на дейността СИДП ДП за периода са добри, имайки предвид, съществуващите вътрешно-присъщи рискове в отрасъла, лихвени, ценови рискове и други

пазарни фактори. С оглед на това ръководството на предприятието следва политика на гъвкавост в договорните взаимоотношения с контрагентите, съблюдавайки законовите изисквания за възлагане на обществени поръчки, качество на услугите, поддържане на добро състояние на дълготрайните материални активи, строг контрол върху паричните потоци с оглед кредитния и ликвидния риск, разумна ресурсна обезпеченост, в т.ч. финансова, трудова, както и развитие на дейността в други посоки – бъдещи инвестиции, маркетинг, реклама и др. с цел балансиране на рисковете.

В резултат на горното, ръководството счита, че СИДП ДП гр. Шумен е действащо предприятие и ще остане действащо, като на тази база е изготвен настоящия финансов отчет.

3. След датата, към която е съставен финансовия отчет няма настъпили важни събития.

4. В перспектива, очакваното бъдещо развитие на предприятието е свързано с продължаване извършваните през отчетния период основни видове дейности, запазване и затвърждаване мястото на СИДП ДП гр. Шумен в отрасъла, отстояване на завоюваните позиции и авторитет сред контрагенти и кредитори, предоставяне на качествени продукция и услуги, свързани с дърводобива, ловния туризъм, лесокултурната дейност и др., имайки предвид добрата техническа обезпеченост, както и добра обезпеченост с висококвалифициран персонал, съответно недопускане на текучество и особено важно – лоялност с партньори, персонал и институции – основен принцип на работа.

В областта на инвестициите, предприятието следва твърда политика на разширяване и обновяване на дълготрайните материални активи, поддържане на горската инфраструктура, както и поетапно придобиване /изграждане/ на ДМА, предвид високия размер на необходимите инвестиции, на база съчетаване на различни източници на финансиране – собствени финансови средства, финансов лизинг, и др. Важен приоритет за 2013 г. в областта на инвестиционната програма е изграждането на горска инфраструктура чрез финансиране със средства от фонд „Инвестиции в горите“.

5. Предприятието не осъществява действия в областта на научно-изследователската и развойна дейност.

6. Предприятието няма регистрирани клонове в страната и чужбина.

22.07.2013г.
гр. Шумен

РЪКОВОДИТЕЛ:

/ ииж. Йордан Радославов /



**"СЕВЕРОИЗТОЧНО ДЪРЖАВНО
ПРЕДПРИЯТИЕ" ДП**

гр. ШУМЕН

ФИНАНСОВ ОТЧЕТ

за периода 01.01.2013г - 30.06.2013г

Ръководител:

инж. Йордан Радославов



Съставител:

Янко Янков

гр. Шумен, 18.07.2013г.

СЧЕТОВОДЕН БАЛАНС
"СЕВЕРОИЗТОЧНО ДЪРЖАВНО ПРЕДПРИЯТИЕ" ДП
към 30.06.2013 г.

Актив			Пасив		
Раздели, групи, статии	Сума (хил.лева)		Раздели, групи, статии	Сума (хил.лева)	
	Текуща година	Предход на година		Текуща година	Предход на година
а	1	2	а	1	2
А. Нетекущи (дълготрайни) активи			А. Собствен капитал		
I. Нематериални активи			I. Основен капитал, неизискващ регистрация	7335	7335
1. Концесии, патенти, лицензии, търговски марки, програмни продукти и други подобни права и активи	720	539	II. Резерв от последващи оценки	196	196
2. Предоставени аванси и нематериални активи в процес на изграждане	575	914	III. Резерви		
Общо за група I:	1295	1453	1. Законови резерви	268	99
II. Дълготрайни материални активи			2. Други резерви	2515	2515
1. Земи и сгради, в т.ч.:	6330	5955	Общо за група III:	2783	2614
- земи	448	448	IV. Натрупана печалба (загуба) от минали години, в т.ч.:		
- сгради	5882	5507	- неразпределена печалба		
2. Машини, производствено оборудване и апаратура	749	793	- непокрита загуба		
Съоръжения и други	6775	6445	Общо за група IV:	0	0
4. Предоставени аванси и дълготрайни материални активи в процес на изграждане	4227	3854	V. Текуща печалба (загуба)	224	841
Общо за група II:	18081	17047	ОБЩО ЗА РАЗДЕЛ "А":	10538	10986
III. Отсрочени данъци	168	168	Б. Провизии и сходни задължения		
ОБЩО ЗА РАЗДЕЛ А:	19544	18668	1. Провизии за пенсии и други подобни задължения	117	117
Б. Текущи (краткотрайни) активи			ОБЩО ЗА РАЗДЕЛ Б:	117	117
I. Материални запаси			В. Задължения		
1. Суровини и материали	208	204	1. Задължения към финансови предприятия, в т.ч.:	1057	537
2. Незавършено производство	509	253	- до 1 година	180	488
3. Продукция и стоки, в т.ч.:	426	789	- над 1 година	877	49
- продукция	412	774	2. Получени аванси, в т.ч.:	1233	949
- стоки	14	15	- до 1 година	1233	949
4. Предоставени аванси		1	3. Задължения към доставчици, в т.ч.:	538	671
Общо за група I:	1143	1247	- до 1 година	538	671
II. Вземания			- над 1 година		
1. Вземания от клиенти и доставчици, в т.ч.:	1122	602	4. Други задължения, в т.ч.:	4451	6584
- над 1 година			- до 1 година	4349	6584
2. Други вземания, в т.ч.:	638	813	- над 1 година	102	0
- над 1 година			Задължения към персонала, в т.ч.:	1238	1636
Общо за група II:	1760	1415	- до 1 година	1178	1636
III. Парични средства, в т.ч.:			- над 1 година	60	
в брой	67	102	Осигурителни задължения, в т.ч.:	396	525
- безсрочни сметки (депозити)	5744	7302	- до 1 година	385	525
Общо за група III:	5811	7404	- над 1 година	11	
ОБЩО ЗА РАЗДЕЛ Б:	8714	10066	Данъчни задължения, в т.ч.:	333	259
В. Разходи за бъдещи периоди	292	277	- до 1 година	333	259
			- над 1 година		
			ОБЩО ЗА РАЗДЕЛ В, в т.ч.:	7279	8741
			- до 1 година	6300	8692
			- над 1 година	979	49
			Г. Финансирания и приходи за бъдещи периоди, в т.ч.:	10616	9167
			- финансирания	8566	6164
			- приходи за бъдещи периоди	6	6
			- Фонд "Инвестиции в горите"	2044	2997
СУМА НА АКТИВА	28550	29011	СУМА НА ПАСИВА	28550	29011

Дата на съставяне:
гр. Шумен, 18.07.2013г.

Съставител:
Янко Янков

Ръководител:
инж. Йордан Радославов

Регистриран одитор:
Светла Петрова, д.е.с.
Дата:



О Т Ч Е Т
ЗА ПРИХОДИТЕ И РАЗХОДИТЕ
"СЕВЕРОИЗТОЧНО ДЪРЖАВНО ПРЕДПРИЯТИЕ" ДП
към 30.06.2013 г.

Наименование на разходите	Сума /хил.лв/		Наименование на приходите	Сума /хил.лв/	
	текуща година	предходна година		текуща година	предходна година
1	2	3	1	2	3
А. РАЗХОДИ			Б. ПРИХОДИ		
1. Намаление на запасите от продукция и незавършено производство	340		1. Нетни приходи от продажби, в т.ч.:	11610	3189
2. Разходи за суровини, материали и външни услуги, в т.ч.:	3441	13753	а) продукция	11072	3053
а) суровини и материали	1423	3349	б) стоки	2	
б) външни услуги	2018	10404	в) услуги	536	135
3. Разходи за персонала, в т.ч.:	5651	14165	2. Увеличение на запасите от продукция и незавършено производство	257	54
а) разходи за възнаграждения	4800	12079	3. Разходи за придобиване на активи по стопански начин	204	98
б) разходи за осигуровки	851	2086	4. Други приходи, в т.ч.:	416	148
4. Разходи за амортизация и обезценка, в т.ч.:	822	1527	- приходи от финансиране	290	91
а) разходи за амортизация и обезценка на дълготрайни материални и нематериални активи, в т.ч.:	822	1442	Общо приходи от оперативна дейност	12487	34908
- разходи за амортизация	822	1442	5. Други лихви и финансови приходи	5	64
б) разходи от обезценка на текущи (краткотрайни) активи		85	Общо финансови приходи	5	64
5. Други разходи, в т.ч.:	1985	4584	Общо приходи от обичайна дейност	12492	34972
а) балансова стойност на продадени активи	9	77	Общо приходи	12492	34972
б) провизии		89			
в) отчисления за фонд "Инвестиции в горите"	1390	3044			
Общо разходи за оперативна дейност	12239	34029			
6. Разходи от обезценка на финансови активи, включително инвестициите, признати като текущи (краткосрочни) активи, в т.ч.:	0	1			
- отрицателни разлики от промяна на валутни курсове		1			
7. Разходи за лихви и други финансови разходи	29	15			
Общо финансови разходи	29	16			
Общо разходи за обичайна дейност	12268	34045			
8. Печалба от обичайна дейност	224	927			
Общо разходи	12268	34045			
9. Счетоводна печалба (общо приходи – общо разходи)	224	927			
10. Разходи за данъци от печалбата		86			
11. Печалба	224	841			
Всичко	12492	34972	Всичко	12492	34972

Дата на съставяне:
гр. Шумен, 18.07.2013г.

Съставител:
Янко Янков

Ръководител:
инж. Йордан Радославов



ОТЧЕТ за собствения капитал

"СЕВЕРОИЗТОЧНО ДЪРЖАВНО ПРЕДПРИЯТИЕ" ДП

за 30.06.2013г.

ЕИК 201617412												(ХИЛ.ЛВ)
Показатели	Основен капитал, неизискващ регистрация	Премии от емисии	Резерв от последващи оценки	Резерви				Финансов резултат от минали години			Текуща печалба/загуба	Общо собствен капитал
				Законови	Резерв, свързан с изкупени собствени акции	Резерв, съгласно учредителен акт	Други резерви	Неразпределена печалба	Непокрита загуба			
a	1	2	3	4	5	6	7	8	9	10	11	
1. Салдо в началото на отчетния период	7335		196	99			2515			841	10986	
2. Салдо след промени в счетоводната политика и грешки	7335		196	99			2515	0	-	841	10986	
3. Финансов резултат от текущия период										224	224	
4. Разпределение на печалба, в т.ч.: - за дивиденди				169						(841)	(672)	
5. Покриване на загуба										-673	(673)	
6. Салдо към края на отчетния период	7335		196	268			2515			224	10538	
7. Собствен капитал към края на отчетния период	7335		196	268			2515			224	10538	

Дата на съставяне:
гр. Шумен, 18.07.2013г.

Съставител:
Янко Янков

Ръководител:
инж. Йордан Радославов



Регистриран одитор:

Светла Петрова, д.е.с.

Дата:

ОТЧЕТ
за паричните потоци

"СЕВЕРОИЗТОЧНО ДЪРЖАВНО ПРЕДПРИЯТИЕ" ДП

за 30.06.2013г.

Наименование на паричните потоци		Текущ период		Предходен период		ЕИК 201617412	(хил.лв)
а		Постъпления	Плащания	Постъпления	Плащания	Нетен поток	
		1	2	3	4	5	6
А. Парични потоци от основна дейност							
1	Парични потоци, свързани с търговски контрагенти	18285	9448	8837	54175	32058	22117
2	Парични потоци, свързани с трудови възнаграждения		6338	(6 338)		14268	(14 268)
3	Парични потоци, свързани с лихви, комисионни, дивиденди и други подобни	4		4	113	38	75
4	Парични потоци от положителни и отрицателни валутни курсови разлики	5	1	4			-1
5	Платени и възстановени данъци върху печалбата		30	(30)	27	435	-408
6	Плащания при разпределения на печалби		673	(673)		550	-550
7	Други парични потоци от основна дейност	754	2848	(2 094)	2645	3535	(890)
	Всичко парични потоци от основна дейност (А)	19048	19338	-290	56960	50885	6075
Б. Парични потоци от инвестиционна дейност							
1	Парични потоци, свързани с дълготрайни активи		948	(948)	19	3926	(3 907)
	Всичко парични потоци от инвестиционна дейност (Б)	0	948	(948)	19	3926	(3 907)
В. Парични потоци от финансово дейност							
1	Парични потоци, свързани с получени или предоставени заеми		21	(21)		45	(45)
2	Парични потоци от лихви, комисионни, дивиденди и други подобни		1	(1)		7	-7
3	Плащания на задължения по лизингови договори		330	(330)		125	(125)
4	Други парични потоци от финансово дейност		3	(3)		6	(6)
	Всичко парични потоци от финансово дейност (В)		355	(355)	0	183	(183)
Г.	Изменение на паричните средства през периода (А+Б+В)	19048	20641	-1593	56979	54994	1985
Д.	Парични средства в началото на периода			7404			5419
Е.	Парични средства в края на периода			5811			7404

Дата:
гр. Шумен, 18.07.2013г.

Съставител:
Янко Янков

Ръководител:

инж. Йордан Радославов



Регистриран одитор:

Светла Петрова, д.е.с.

Дата:

СПРАВКА

за нетекущите (дълготрайните) активи към 30.06.2013 година

"СЕВЕРОИЗТОЧНО ДЪРЖАВНО ПРЕДПРИЯТИЕ" ДП

ПОКАЗАТЕЛИ	Отчетна стойност на нетекущите активи				Последваща оценка		Преоценена стойност (4+5-6)	Амортизация				Последваща оценка		Преоценена амортизация в края на периода (11+12-13)	Балансова стойност в края на периода (7-14)	
	В началото на периода				Увеличение	Намаление		В началото на периода	Начислена през периода	Отписана през периода	В края на периода (8+9-10)	Увеличение	Намаление			
	1	2	3	4												5
I. Нематериални активи																
1. Продукти от развойна дейност				0			0									
2. Концесии, патенти, лицензи, търговски марки, прогн. продукти	539	295		834			834	75	39		114			114	720	
3. Търговска репутация				0			0				0			0	0	
4. Предоставени аванси и нематериални активи в процес на изграждане	914	6	346	574			574				0			0	574	
Обща група I	1453	301	346	1408	0	0	1408	75	39	0	114	0	0	114	1294	
II. Дълготрайни материални активи																
1. Земи и сгради, в т.ч.:	7486	512		7998	0	0	7998	1531	137		1668	0	0	1668	6330	
-земи	448			448			448				0			0	448	
-сгради	7038	512		7550			7550	1531	137		1668			1668	5882	
2. Машини, производствено оборудване и апаратура	3063	54	8	3109			3109	2271	98	9	2360			2360	749	
3. Съоръжения и други	10649	954	139	11464			11464	4205	566	82	4689			4689	6775	
4. Предоставени аванси и дълготрайни материални активи в процес на изграждане	3854	491	118	4227			4227				0			0	4227	
Обща група II	25052	2011	265	26798	0	0	26798	8007	801	91	8717	0	0	8717	18081	
III. Отсрочени данъци	168			168			168								168	
Общо нетекущи /дълготрайни/ активи (I+ II+ III)	26673	2312	611	28374	0	0	28374	8082	840	91	8831	0	0	8831	19543	

Дата на съставяне:

гр.Шумен, 18.07.2013г

Съставител:

Янко Янков

Ръководител:

инж. Йордан Радославов



„СЕВЕРОИЗТОЧНО ДЪРЖАВНО ПРЕДПРИЯТИЕ“ ДП ГР. ШУМЕН
ФИНАНСОВО-ИКОНОМИЧЕСКИ ПОКАЗАТЕЛИ ЗА ПЪРВО ШЕСТМЕСЕЧИЕ
2013 Г.

Ефективност на разходите	1,018
Ефективност на приходите	0,982
Рентабилност на нетните приходи от продажби	0,019
Рентабилност на пасиви	0,031
Рентабилност на собствения капитал	0,021
Рентабилност на активи	0,008
Обща ликвидност	1,383
Бърза ликвидност	1,202
Незабавна ликвидност	0,922
Абсолютна ликвидност	0,922
Финансова автономност	1,448
Коефициент на задлъжнялост	0,691
Времетраене на 1 оборот в дни	18,527
Брой обороти на краткотрайни материални активи	9,72
Заетост на краткотрайни материални активи	0,10
Период на събираемост на вземанията в дни	13,36

18.07.2013 г.

Гл.счетоводител:
 /Янко Янков/

Директор:
 /инж.Йордан Радославов/

