

МИНИСТЕРСТВО НА ПРАВОСЪДИЕТО
ДЪРЖАВНО ПРЕДПРИЯТИЕ "Фонд затворно дело"
ТЕРИТОРИАЛНО ПОДЕЛЕНИЕ гр.СОФИЯ
София – 1309, бул. "Ген. Н. Столетов" №26

МЕЖДИНЕН ФИНАНСОВ ОТЧЕТ

на

Държавно предприятие "Фонд затворно дело"
За периода 01.01.2013г.- 30.06.2013г.

гр.София
23.07.2013г.

СЪДЪРЖАНИЕ:

1. Доклад за дейността на Държавно предприятие "Фонд затворно дело" за периода 01.01.2013г.- 30.06.2013г., съгласно Глава седма от Закон за изпълнение на наказанията и задържането под стража;
2. Междинен финансов отчет на ДП "ФЗД";
3. Справки за дейността на териториалните подразделения

МИНИСТЕРСТВО НА ПРАВОСЪДИЕТО
ДЪРЖАВНО ПРЕДПРИЯТИЕ "Фонд затворно дело"
София – 1309, бул. "Ген. Н. Столетов" №26

ДОКЛАД

ЗА ДЕЙНОСТТА НА ДЪРЖАВНО ПРЕДПРИЯТИЕ
„ФОНД ЗАТВОРНО ДЕЛО” – за периода 01.01.2013г.- 30.06.2013г.
СЪГЛАСНО ГЛАВА СЕДМА ОТ ЗАКОНА ЗА ИЗПЪЛНЕНИЕ НА НАКАЗАНИЯТА

За отчетния период Държавно предприятие „Фонд затворно дело” отчита увеличение в приходите спрямо 2012г., което се дължи на търговската дейност на предприятието – стопанисване и управление на лавките на лишените от свобода лица. Приходите от лавките в затворите и затворническите общежития за отчетния период са в размер на 3 053 хил.лв., спрямо предходна година - 2 300 хил.лв. Слабо увеличение се отчита и в отдаването на труд на лишени от свобода лица 1 295 хил.лв за 2013г., спрямо 2012г.- 1 102 хил.лв.

Промислеността и селското стопанство не отчитат съществени изменения спрямо същия период за предходната година.

Получената субсидия от Държавен фонд земеделие за дейности в селското стопанство е в размер на 503 хил.лв.

Строителната дейност на предприятието за периода включва изпълнение на следните обекти:

- Съдебна палата – гр.Пазарджик;
- Строително – монтажни работи по привеждане на помещения на МБАЛ „Д-р Христо Стамболски” ЕООД – проект на Община Казанлък по ОП „Регионално развитие”;
- СМР по основен ремонт на санитарни възли в студентски общежития бл.10 на Национална музикална академия „Проф.Панчо Владигеров”;
- Рехабилитация на медицински център и детска ясла при затвора в град Сливен.

Приходите и разходите съгл.чл.38, ал.1 и чл.39 от ЗИНЗС

Приходи по чл.38, ал.1 от ЗИНЗС	I-шестмесечие на 2013	I-шестмесечие на 2012	I-шестмесечие на 2011
1.Стопанска дейност и др.дейности, осъществявани в местата за лишаване от свобода	5 206 742	4 247 231	3 459 947
2.Приходи от отдадени под наем сгради и съоръжения	7 168	37 656	15 310
3.Неполагаща се част от трудовото възнаграждение на лишените от свобода лица	547 844	510 823	450 302
4.Иззетите пари и вещи, които лишените от свобода нямат право да държат и ползват	3 147	3 766	548
5.Удържани средства от присъди пробация	77 053	95 244	139 670
6.Дарения от физически и юридически лица			-
7.Други приходоизточници			
- финансираня	503 081	436 971	444 935
- финансови	31 055	9 714	64 515
- извънредни			
ВСИЧКО ПРИХОДИ:	6 376 090	5 341 405	4 575 227

Разходи по чл.39 ЗИНЗС	2013	2012	2011
1.Изграждане, преустройство и ремонт на местата за лишаване от свобода, подобряване на битовите и производствените условия в тях и за оборудване им с охранителни и технически съоръжения	65 299	417 363	87 389
2.Оборотен капитал с производствено предназначение	5 833 134	4 955 973	3 973 149
3.Подобряване на медицинското обслужване в местата за лишаване от свобода			-
4.Финансиране на изследователска и издателска дейност в областта на изпълнение на наказанията	3 100	3 256	3 794
5.Подготовка и професионална квалификация на лишени от свобода и служители от ГД"ИН"и териториални служби			-
6.културна и спортна дейност	2 565		274
7.Стимулиране на лишени от свобода и служители	357		-
8.Стимулиране на граждани, оказали съдействие на органите по изпълнение на наказанията			-
9.Други разходи, свързани с дейността по изпълнение на наказанията	42 680	42 556	15 814
ВСИЧКО РАЗХОДИ:	5 947 135	5 419 148	4 080 420

Т.1 Включва разходите за ремонти на сграден фонд на Затворите и производствените цехове, оборудване с охранителна техника и видеонаблюдение, окабеляване на охранителната техника, предоставени мебели и др.оборудване за лишени от свобода лица и служители на ГД"ИН";

Т.2 Разходи за различните производства – материали, режийни, заплати на лишени от свобода и служители, амортизации на дълготрайни активи на предприятието, разходи по продажби и др.;

Т.3. Включва закупуването на медицинско оборудване за болници, зъболекарски кабинети, консумативи, материали и др.;

Т.4. Издава се книжка „Затворно дело“в печатницата на Софийския затвор и други издания по решение на Управителен съвет;

Т.5. Включва обучителни курсове на лишени от свобода лица и квалификационни курсове на служители на ГД"ИН" и ДП"ФЗД";

Т.6. Закупени спортни пособия на лишени от свобода лица;

Т.7. Материално стимулиране на лишени от свобода лица –рядко се прилага тази форма на стимулиране;

Т.8. Стимулиране на граждани, оказали съдействие на органите по изпълнение на наказанията;

Т.9 Амортизации на сграден фонд ползван от Затворите, данъци и такси и други разходи, които не могат да бъдат класифицирани по другите точки.

Финансови резултати от стопанска дейност на предприятието / разходите за подобряване условията в МИНСЛ в справката са показани на отделен ред/

Поделение	Финансов резултат I- во шестм.2013г	Финансов резултат I- во шестм.2012г.	Финансов резултат I- во шестм.2011г.
Централно управление	(12 712)	(240 157)	26 776
Белене	350 182	254 994	291 039
Бобов дол	4 203	1 436	4 727
Бойчиновци	(11 201)	(13 223)	(8 856)
Бургас	35 650	36 041	(39 323)
Варна	(7 499)	6 886	68 104
Враца	24 594	35 556	24 446
Ловеч	33 398	71 227	18 800
Пазарджик	28 102	5 266	37 504
Плевен	6 230	(6 430)	(7 252)
Пловдив	37 676	21 018	13 858
Сливен	1 965	18 697	17 659
София	(8 642)	84 635	80 391
Стара Загора	54 968	106 837	67 367
Финансов резултат от стопанска дейност	536 914	382 783	595 240
Разходи за подобряване на условията в МИНСЛ	(107 959)	(460 525)	(100 433)
Краен финансов резултат:	428 955	(77 742)	494 807


БРОЙ ЗАЕТИ ЛИШЕНИ ОТ СВОБОДА ЛИЦА ПО ТЕРИТОРИАЛНИ ПОДЕЛЕНИЯ

Поделение	Брой заети лишени I – во шестмесечие на 2013	Брой заети лишени I – во шестмесечие на 2012	Брой заети лишени I – во шестмесечие на 2011
Централно управление	0	0	0
Белене	18	16	21
Бобов дол	14	13	30
Бойчиновци	0	0	0
Бургас	91	59	41
Варна	62	76	82
Враца	21	20	18
Ловеч	90	98	77
Пазарджик	71	64	94
Плевен	21	10	27
Пловдив	177	58	57
Сливен	33	42	37
София	54	77	92
Стара Загора	100	124	108
ОБЩО:	752	649	684

Извършени разходи за подобряване условията в МИНСЛ за I – во шестмесечие на 2013г.

Поделение	1. Основни ремонти на активи и сграден фонд на МИНСЛ	2. Закупени и предост вени активи за МИНСЛ	3. Предостав ени материали и консумати ви на МИНСЛ	4. Амортизации на активи, обслужващи дейността на МИНСЛ	5. Други разходи и услуги за МИНСЛ	6. Културно спортни мероприя тия в МИНСЛ	Общо:
Централно управление			3 192		2 290		5 482
Белене			1 457		1 341		2 798
Бобов дол			2 536		500		3 036
Бойчиновци	1 204				500		1 704
Бургас				3 275			3 275
Варна					360		360
Враца			1 570	187			1 757
Ловеч			22 561	4 132	7 154		33 847
Пазарджик	27			1 346	177		1 550
Плевен	4 155		2 867	2 970	11 529		21 521
Пловдив			3 260				
Сливен				3 822			
София			3 716	146	1 616		5 478
Стара Загора			6 265	1 691	12 113		20 069
ОБЩО:	5 386		47 424	17 569	37 580		107 959

За изпълнителен директор:.....
на ДП "ФЗД" Пина Димитрова/
Зап. № 3-246/11.07.2013г.



ОТЧЕТ ЗА ФИНАНСОВОТО СЪСТОЯНИЕ

на ДП "ФОНД ЗАТВОРНО ДЕЛО" за периода, приключващ на 30 Юни 2013

	Сума (хил.лв.)	
	30.06.2013	31.12.2012
АКТИВИ		
<i>Нетекущи активи</i>		
Имоти, машини и съоръжения	8 407	8 577
Предоставени аванси и нетекущи активи в процес на изграждане	965	939
Нематериални активи	35	42
Финансови активи	1	1
Биологични активи	281	314
Общо нетекущи активи	9 689	9 873
Материални запаси	3 631	2 738
Биологични активи	251	210
Търговски вземания	2 472	1 994
Други вземания	159	146
Пари и парични еквиваленти	3 227	3 589
Предплатени разходи	64	22
Общо текущи активи	9 804	8 699
ОБЩО АКТИВИ	19 493	18 572
ПАСИВИ		
<i>Нетекущи пасиви</i>		
Провизии за пенсии и други подобни задължения	70	70
Общо нетекущи пасиви	70	70
<i>Текущи пасиви</i>		
Търговски задължения	1 047	508
Дължими текущи данъци	105	79
Други задължения	323	282
Приходи за бъдещи периоди	-	96
Общо текущи пасиви	1 475	965
ОБЩО ПАСИВИ	1 545	1 035
СОБСТВЕН КАПИТАЛ		
Капитал, неизискващ регистрация	8 472	8 490
Резерви	5 850	5 850
Финансови резултати	3 626	3 197
Общо контролиращо участие	17 948	17 537
ОБЩО СОБСТВЕН КАПИТАЛ	17 948	17 537
ОБЩО ПАСИВИ И СОБСТВЕН КАПИТАЛ	19 493	18 572

Дата на изготвяне: 22. 07. 2013 г.

МИНИСТЕРСТВО
Съставител
предприятие
"Фонд затворно дело"
Нина Димитрова
Ръководител
Свилен Чичев

ОТЧЕТ ЗА ВСЕОБХВАТНИЯ ДОХОД

на ДП "ФОНД ЗАТВОРНО ДЕЛО" за периода 01.01.2013 - 30.06.2013

	Сума (хил.лв.)	
	30.06.2013	30.06.2012
Продължаващи дейности		
Приходи	5 807	4 867
Други приходи	506	454
Промени в запасите от продукция и незавършено производство	1 110	655
Разходи за придобиване на нетекущи активи	28	39
Използвани суровини, материали и консумативи	(1 101)	(930)
Разходи за външни услуги	(883)	(897)
Разходи за персонала	(1 807)	(1 724)
Разходи за амортизация	(203)	(229)
Разходи за обезценки	51	18
Други разходи	(3 106)	(2 339)
Финансови разходи	(4)	(1)
Финансови приходи	31	9
Резултат за годината от продължаващи дейности	429	(78)
Преустановени дейности		
Резултат за годината	429	(78)
ОБЩ ВСЕОБХВАТЕН ДОХОД ЗА ГОДИНАТА	429	(78)

Дата на изготвяне: 22. 07. 2013 г.

Съставител:



Нина Димитрова

Ръководител:

Свилен Чичев

ОТЧЕТ ЗА ПРОМЕНИТЕ В СОБСТВЕНИЯ КАПИТАЛ

на ДП "ФОНД ЗАТВОРНО ДЕЛО" за периода 01.01.2013 - 30.06.2013

(Хил. лв.)

Показатели	Капитал неизискващ регистрация	Резерви	Финансови резултати	Общо собствен капитал
Салдо на 31.12.2011	8 490	5 850	4 086	18 426
Финансов резултат за периода	-	-	(893)	(893)
Други изменения	-	-	4	4
Салдо на 31.12.2012	8 490	5 850	3 197	17 537
Финансов резултат за периода	-	-	429	429
Отписани активи по решение на МП	(18)	-	-	(18)
Салдо на 30.06.2013	8 472	5 850	3 626	17 948

Дата на изготвяне: 22. 07. 2013 г.



ОТЧЕТ ЗА ПАРИЧНИТЕ ПОТОЦИ

на ДП "ФОНД ЗАТВОРНО ДЕЛО" за периода 01.01.2013 - 30.06.2013

(Хил. лв.)

Наименование на паричните потоци	30.06.2013	30.06.2012
Постъпления, свързани с търговски контрагенти	6 529	4 816
Плащания, свързани с търговски контрагенти	(5 987)	(4 441)
Плащания, свързани с трудови възнаграждения	(1 147)	(1 077)
Постъпления, свързани с лихви, дивиденди и други подобни	115	1
Плащания, свързани с лихви, дивиденди и други подобни	(6)	(2)
Други парични постъпления от основна дейност	555	448
Други парични плащания от основна дейност	(426)	(574)
Всичко парични потоци от основна дейност	(367)	(829)
Плащания, свързани с дълготрайни активи	5	5
Всичко парични потоци от инвестиционна дейност	5	5
Плащания на задължения по лизингови договори		
Всичко парични потоци от финансова дейност	-	-
Изменение на паричните средства през периода	(362)	(824)
Парични средства в началото на периода	3 589	4 177
Парични средства в края на периода	3 227	3 353


Дата на изготвяне: 22.07.2013 г.


 Съставител:
 Нина Димитрова
 Ръководител:
 Свилен Чичев

ОТЧЕТ ЗА ФИНАНСОВОТО СЪСТОЯНИЕ

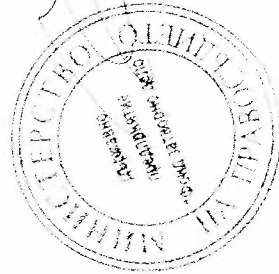
на ДП "Фонд Затворно дело" за периода, приключващ на 30.06.2013 г.

АКТИВИ	ЦУ	Белене	Бобов дол	Бойчиновци	Бургас	Варна	Враца	Ловеч	Пазарджик	Плевен	Пловдив	Сливен	София	Стара Загора	Общо	Вътр. разчети	Вътр. разчети	Оконч. телен
Нетекущи активи																		
Имоти, машини и съоръжения	153	486	44	2	271	1 122	84	432	1 138	3 372	146	101	356	700	8 407			8 407
Предоставени аванси и материални активи в процес на изграждане	830	6	-	-	-	77	-	-	16	-	17	-	19	-	965			965
Нематериални активи	34	-	-	-	-	-	-	-	-	-	-	-	1	-	35			35
Финансови активи	1	-	-	-	-	-	-	-	-	-	-	-	-	-	1			1
Биологични активи	-	93	-	-	38	-	64	16	20	-	50	-	-	-	281			281
Общо нетекущи активи	1 018	585	44	2	309	1 199	148	448	1 174	3 372	213	101	376	700	9 689			9 689
Текущи активи																		
Материални запаси	867	1 197	52	6	88	105	161	58	58	26	543	118	100	252	3 631			3 631
Биологични активи	-	147	1	-	-	-	20	8	-	-	75	-	-	-	251			251
Търговски вземания	144	783	82	1	173	181	63	115	102	13	187	188	212	228	2 472			2 472
Други вземания	5 617	41	416	-	510	1 233	138	927	630	82	725	89	3 407	2 276	16 091	(15 932)		159
Пари и парични еквиваленти	2 690	77	23	3	97	42	11	51	48	22	55	35	63	10	3 227			3 227
Предплатени разходи	5	3	-	-	2	5	3	1	2	18	20	-	5	-	64			64
Общо текущи активи	9 323	2 248	574	10	870	1 566	396	1 160	840	161	1 605	430	3 787	2 766	25 736	(15 932)		9 804
ОБЩО АКТИВИ	10 341	2 833	618	12	1 179	2 765	544	1 608	2 014	3 533	1 818	531	4 163	3 466	35 425	(15 932)		19 493
ПАСИВИ																		
Нетекущи пасиви																		
Провизии за пенсии и други подобни задължения	70	-	-	-	-	-	-	-	-	-	-	-	-	-	70			70
Общо нетекущи пасиви	70	-	-	-	-	-	-	-	-	-	-	-	-	-	70			70
Текущи пасиви																		
Търговски задължения	528	175	44	6	46	1	23	21	6	29	96	17	45	10	1 047			1 047
Дължими текущи данъци	89	1	-	-	-	1	1	1	-	6	2	1	1	2	105			105
Други задължения	8 294	3 535	38	240	16	16	95	43	17	3 509	220	42	52	138	16 255	(15 932)		323
Общо текущи пасиви	8 911	3 711	82	246	62	18	119	65	23	3 544	318	60	98	150	17 407	(15 932)		1 475
ОБЩО ПАСИВИ	8 981	3 711	82	246	62	18	119	65	23	3 544	318	60	98	150	17 477	(15 932)		1 545
СОБСТВЕН КАПИТАЛ																		
Капитал и резерви, отнасящи се към собственика																		
Капитал, неизисващ регистрация	3 445	519	139	-	97	541	-	872	702	65	314	419	130	1 229	8 472			8 472
Резерв	-	-	5	-	1 284	1 221	495	71	1 015	113	486	-	1 074	86	5 850			5 850
Финансови резултати	(2 085)	(1 397)	392	(234)	(284)	985	(70)	600	274	(169)	700	52	2 861	2 001	3 626			3 626
в т.ч. от минали години	(2 067)	(1 744)	391	(221)	(296)	993	(93)	600	247	(174)	666	54	2 875	1 966	3 197			3 197
в т.ч. от текущия период	(18)	347	1	(13)	32	(8)	23	-	27	(15)	34	(2)	(14)	35	429			429
ОБЩО СОБСТВЕН КАПИТАЛ	1 360	(878)	536	(234)	1 117	2 747	425	1 543	1 991	(11)	1 500	471	4 065	3 316	17 948			17 948
ОБЩО ПАСИВИ И СОБСТВЕН КАПИТАЛ	10 341	2 833	618	12	1 179	2 765	544	1 608	2 014	3 533	1 818	531	4 163	3 466	35 425	(15 932)		19 493




МАТЕРИАЛНИ ЗАПАСИ ПО ПОДЕЛЕНИЯ В ДП "ФОНД ЗАТВОРНО ДЕЛО" КЪМ 30.06.2013

ЦУ	Белене	Бобов дол	Бойчиновци	Бургас	Варна	Враца	Ловеч	Пазарджик	Плевен	Пловдив	Сливен	София	Стара Загора	Общо
1	444	17	4	36	53	39	13	29	3	350	56	35	124	1 204
Материали														
в т.ч.														
основни	364	-	-	19	37	23	12	20	1	300	48	30	43	897
спомогателни	-	-	2	-	15	13	1	-	-	35	3	4	-	73
резервни части	26	-	-	3	-	-	-	4	-	8	4	-	67	112
горивни материали	23	-	-	1	1	2	-	1	-	3	1	-	5	38
амбалажни материали	-	-	-	-	-	-	-	-	-	-	-	-	9	9
материали и стоки на път	-	-	-	-	-	-	-	-	-	-	-	-	-	-
канцеларски материали	1	-	-	-	-	-	-	-	-	-	-	-	-	-
медикаменти и лекарства	-	-	-	-	-	-	-	-	-	1	-	-	-	1
постелен инв. и раб. облекло	1	1	-	1	-	-	-	-	-	-	-	-	-	3
строителни материали	6	-	-	-	-	-	-	-	-	-	-	-	-	6
други материали	23	16	2	12	-	1	-	4	2	3	-	1	-	64
Продукция	92	3	-	10	16	23	3	13	10	129	41	3	79	422
в т.ч.														
промишлена продукция	79	3	-	10	16	23	3	13	10	119	41	3	79	399
селскостопанска продукция	13	-	-	-	-	-	-	-	-	10	-	-	-	23
Стоки	15	32	2	24	36	22	27	11	13	21	20	62	36	321
Незавършено производство	866	646	-	18	-	77	15	5	-	43	1	-	13	1 684
867	1 197	52	6	88	105	161	58	58	26	543	118	100	252	3 631



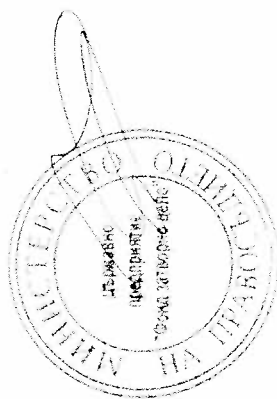
РАЗЧЕТНИ ОТНОШЕНИЯ В ДП "ФОНД ЗАТВОРНО ДЕЛО" КЪМ 30.06.2013

Вземания от клиенти и доставчици	ЦУ	Белене	Бобов дол	Бойчиновци	Бургас	Варна	Враца	Ловеч	Пазарджик	Плевен	Пловдив	Сливен	София	Стара Загора	Общо
Вземания от клиенти	145	1 313	79	1	181	179	61	100	117	14	194	188	153	201	2 926
Съдебни	-	48	-	-	6	-	-	-	29	-	-	-	1 466	-	1 549
Присъдени	47	88	51	-	183	33	104	99	73	13	22	10	183	101	1 007
Минус обезценка на вземанията	(48)	(666)	(48)	-	(197)	(31)	(102)	(84)	(117)	(14)	(29)	(10)	(1 590)	(74)	(3 010)
Общо вземания от клиенти и доставчици	144	783	82	1	173	181	63	115	102	13	187	188	212	228	2 472
Други вземания															
Разчети с общини и министерства	5	5	-	-	-	-	-	-	7	-	-	-	-	-	17
Други данъци	-	-	-	-	1	-	-	-	-	-	-	-	-	-	1
Подотчетни лица	3	-	-	-	-	-	-	-	-	-	-	-	-	-	3
Вземания по липси и начети	-	2	-	-	-	-	25	-	-	-	-	-	2	-	33
Разчети за лихви	-	-	-	-	-	-	-	-	-	-	-	-	-	-	2
Други дебитори	5	18	-	-	-	32	-	1	-	1	21	-	-	11	98
Разчети по застраховки	-	9	-	-	-	-	-	-	-	-	-	-	-	-	9
Минус обезценка на вземанията	(5)	-	1	-	-	-	-	-	-	-	-	-	-	-	(4)
Общо други вземания	8	34	1	-	12	32	27	1	7	1	21	-	2	13	159
Търговски задължения															
Задължения към доставчици	3	173	44	6	46	1	23	21	6	29	96	17	45	10	520
Получени аванси	525	2	-	-	-	-	-	-	-	-	-	-	-	-	527
Общо търговски задължения	528	175	44	6	46	1	23	21	6	29	96	17	45	10	1 047
Данъчни задължения															
Данък за общините	-	-	-	-	-	-	-	-	-	6	-	-	-	-	6
ДДС	84	-	-	-	-	-	-	-	-	-	-	-	-	-	84
ДДФЛ	4	1	-	-	-	1	1	1	-	-	2	1	1	2	14
Други данъци	1	-	-	-	-	-	-	-	-	-	-	-	-	-	1
	89	1	-	-	-	1	1	1	-	6	2	1	1	2	105
Задължения към персонала															
Задължения към персонала	23	9	1	-	4	5	4	2	3	2	10	5	5	5	78
Задължения за възнаграждения - лишени от свобода	-	2	2	-	11	7	4	8	8	3	7	6	8	7	73
Задължения по неизползвани отпуски	41	3	1	1	1	1	-	-	2	1	2	5	2	3	63
Други	-	-	-	-	-	-	-	-	-	-	1	-	-	-	1
	64	14	4	1	16	13	8	10	13	6	20	16	15	15	215
Задължения към осигурителни предприятия															
Задължения към осигурителни предприятия	10	1	1	1	-	2	1	1	1	-	2	2	1	2	25
Допълнително задължително социално осигуряване	2	1	-	-	-	-	-	-	1	-	-	-	-	-	4
Здравно осигуряване	3	1	-	-	-	1	1	1	1	-	2	1	1	1	13
	15	3	1	1	-	3	2	2	3	-	4	3	2	3	42
Други краткосрочни задължения															
Гаранции	43	-	-	-	-	-	-	-	-	-	-	-	-	-	43
Други кредитори	-	6	-	-	-	-	-	3	1	2	2	1	1	7	23
	43	6	-	-	-	-	-	3	1	2	2	1	1	7	66
Рекapитyляция															
Търговски вземания	144	783	82	1	173	181	63	115	102	13	187	188	212	228	2 472
Други вземания	8	34	1	-	12	32	27	1	7	1	21	-	2	13	159
Търговски задължения	528	175	44	6	46	1	23	21	6	29	96	17	45	10	1 047
Дължими текущи данъци	89	1	-	-	-	1	1	1	-	6	2	1	1	2	105
Други задължения	122	23	5	2	16	16	10	15	17	8	26	20	18	25	323




ОТЧЕТ ЗА ВСЕОБХВАТНИЯ ДОХОД
на ДП "Фонд Затворно дело" за периода 01.01.2013 - 30.06.2013 г.

	ЦУ	Белене	Бобов дол	Бойчиновци	Бургас	Варна	Враца	Ловеч	Пазарджик	Плевен	Пловдив	Сливен	София	Стара Загора	Общо	Издържка ЦУ	Елиминирани ране	Хил. лв./ Оконч. телен
ПРОДЪЛЖАВАЩИ ДЕЙНОСТИ																		
Приходи	516	533	299	7	436	336	296	536	313	243	632	283	900	652	6 082	(275)		5 807
Други приходи	-	417	-	-	3	-	53	7	16	-	7	-	-	3	506			506
Промени в запасите от продукция и незав. произв.	613	316	-	1	12	4	61	29	6	(1)	63	-	-	6	1 110			1 110
Разходи за придобиване на нетекучи активи	20	8	-	-	-	-	-	-	-	-	-	-	-	-	-			
Използвани суровини, материали и консумативи	(215)	(410)	(10)	(2)	(23)	(17)	(53)	(59)	(10)	(8)	(163)	(51)	(22)	(58)	28		28	
Разходи за външни услуги	(715)	(83)	(1)	(1)	(8)	(8)	(16)	(11)	(13)	(3)	(10)	(8)	(7)	(19)	(1 101)		(1 101)	
Разходи за персонала	(282)	(103)	(41)	(11)	(122)	(120)	(70)	(183)	(138)	(34)	(216)	(89)	(147)	(251)	(883)		(883)	
Разходи за амортизация	(36)	(39)	(1)	(1)	(16)	(9)	(14)	(3)	(20)	(3)	(17)	(6)	(13)	(21)	(1 807)		(1 807)	
Разходи за обезценки	-	40	-	-	-	8	-	3	-	-	-	-	-	-	(203)		(203)	
Други разходи	(48)	(352)	(245)	(6)	(250)	(202)	(234)	(314)	(127)	(209)	(262)	(131)	(725)	(276)	51		51	
Финансови разходи	(3)	-	-	-	-	-	-	-	-	-	-	-	-	-	(3 381)	275		(3 106)
Финансови приходи	31	-	-	-	-	-	-	-	-	-	-	-	-	(1)	(4)		(4)	
														-	31		31	
Резултат с включена издържка на ЦУ	(18)	347	1	(13)	32	(8)	23	-	27	(15)	34	(2)	(14)	35	429	-	-	429
Издържка на Главно управление	(275)	27	15	-	22	17	15	27	16	12	32	14	45	33	-			
Резултат за периода от продължаващи дейности	(293)	374	16	(13)	54	9	38	27	43	(3)	66	12	31	68	429	-	-	429
ПРЕУСТАНОВЕНИ ДЕЙНОСТИ																		
Резултат от преустановени дейности	-	-	-	-	-	-	-	-	-	-	-	-	-	-	-			
Резултат за периода	(18)	347	1	(13)	32	(8)	23	-	27	(15)	34	(2)	(14)	35	429	-	-	429



ПРИХОДИ ОТ ДЕЙНОСТТА ПО ПОДЕЛЕНИЯ В ДП "ФОНД ЗАТВОРНО ДЕЛО" ЗА ПЕРИОДА 01.01.2013 - 30.06.2013

Приходи	ЦУ	Белене	Бобов дол	Бойчиновци	Бургас	Варна	Враца	Ловеч	Пазарджик	Плевен	Пловдив	Сливен	София	Стара Загора	Общо
Продукция	-	187	4	-	48	39	48	32	8	1	143	65	23	158	756
Стоки	-	319	251	6	243	157	193	269	111	200	233	122	706	244	3 054
Услуги	256	-	28	-	96	86	26	151	130	20	177	66	114	146	1 296
Неполагаща се част на възнаграждение на ЛС	-	20	15	-	48	38	19	77	60	9	79	27	53	103	548
Други (без издръжка на ЦУ)	85	7	1	1	1	16	10	7	4	13	-	3	4	1	153
Общо приходи	341	533	299	7	436	336	296	536	313	243	632	283	900	652	5 807
Други приходи															
Финансирания	-	422	-	-	3	-	53	7	16	-	2	-	-	-	503
Нетен резултат от продажба на ДМА	-	4	-	-	-	-	-	-	-	-	1	-	-	-	7
Нетен резултат от продажба на материали	-	(11)	-	-	-	-	-	-	-	-	-	-	-	-	(10)
Други	-	2	-	-	-	-	-	-	-	-	-	-	-	-	1
Общо други приходи	-	417	-	-	3	-	53	7	16	-	4	-	-	-	6
Нетен резултат от продажба на ДМА											7	-	-	3	506
Приход	-	9	-	-	-	-	-	-	-	-	4	-	-	-	15
Разход	-	(5)	-	-	-	-	-	-	-	-	(3)	-	-	-	(8)
Резултат	-	4	-	-	-	-	-	-	-	-	1	-	-	2	7
Нетен резултат от продажба на материали															
Приход	-	14	-	-	-	-	-	-	-	-	-	-	-	2	16
Разход	-	(25)	-	-	-	-	-	-	-	-	-	-	-	(1)	(26)
Резултат	-	(11)	-	-	-	-	-	-	-	-	-	-	-	1	(10)




РАЗХОДИ ЗА ДЕЙНОСТТА ПО ПОДЕЛЕНИЯ В ДП "ФОНД ЗАТВОРНО ДЕЛО" ЗА ПЕРИОДА 01.01.2013 - 30.06.2013

	Цу	Белене	Бобов дол	Бойчи-новци	Бургас	Варна	Враца	Ловеч	Пазар-джик	Плевен	Пловдив	Сливен	София	Стара Загора	Общо
Материали	215	410	10	2	23	17	53	59	10	8	163	51	22	58	1 101
Услуги	715	63	1	1	8	8	16	11	13	3	10	8	7	19	883
Амортизация	35	39	1	1	16	9	14	8	20	3	17	6	13	21	203
Заплати	238	93	39	9	117	112	65	178	134	32	206	82	139	242	1 684
Осигуровки	44	10	2	2	5	8	5	7	4	2	10	7	8	9	123
Обезценки	-	(40)	-	-	-	(8)	-	(3)	-	-	-	-	-	-	(51)
Други без балансова стойност и без издръжка	48	20	4	-	1	40	10	34	8	12	2	7	10	14	210
Балансова стойност на продадените активи (без продукция)	-	305	226	6	227	145	209	253	103	185	228	110	670	229	2 896
Разходи за провизии МСС 19	-	-	-	-	-	-	-	-	-	-	-	-	-	-	-
Общо разходи	1 295	900	283	21	397	331	372	545	292	245	636	271	869	592	7 049

Балансова стойност на продадените активи (без продукция) - анализ

Стоки	-	293	226	5	227	145	178	251	103	185	218	110	670	229	2 840
Биологични активи	-	12	-	-	-	-	31	2	-	-	10	-	-	-	55
Други	-	-	-	1	-	-	-	-	-	-	-	-	-	-	-
	-	305	226	6	227	145	209	253	103	185	228	110	670	229	2 896
Общо разходи	1 295	900	283	21	397	331	372	545	292	245	636	271	869	592	7 049



**Промени в запасите от продукция и незавършено производство
и разходи за придобиване на активи**

за периода: 01.01.2013 - 30.06.2013

(Всички суми са в хиляди лева, освен ако не е упоменато друго)

	Към 01.01.2013	Към 30.06.2013	Стойност
Изменения на запасите от готова продукция и незавършено производство			(1 110)
Готова продукция	480	422	58
Незавършено производство	710	1 684	(974)
Млади животни	60, 61	***	(155)
Животни за уговяване	60, 61	***	(18)
Суми, които се елиминират от стойностите при измененията			
- Естествени фири	***	***	(13)
- Брак на незавършено производство и продукция	***	***	-
- Брак стихийно бедствие	***	***	-
- Отрицателни оценки до справедливи цени на селскост. прод.	***	***	(13)
- Положителни оценки до справедливи цени на селскост. прод.	***	***	11
- Предадени в друго поделение	***	***	-
- Материали собствено производство и вложена продукция	***	***	(1)
- Други	***	***	(5)
	Сметка кредит		Стойност
Разходи за придобиване на активи			(28)
- Строеж по стопански начин	60	***	(28)



ОТЧЕТ

за приходите на ДП "Фонд Затворно дело" през периода 01.01.2013 - 30.06.2013 г. съгл. чл.64б от ЗИН

Поделение	Приходи от стопанска дейност и от други приходи, осъществяване от местата за лишаване от свобода	Приходи от отлагдени под наем сгради и съоръжения	Неполагаща се част от трудово възнаграждение на лишени от свобода	Иззети предмети и пари на основание чл.87а от ЗИН	Дарения от физически и юридически лица	Пробационни служби	Други приходоизточници		Общо приходи
							финансирания	финансови	
Главно управление	263 830					77 053		30 608	371 491
Белене	536 549		19 934				422 084	45	978 612
Бобов дол	283 846		14 812					39	298 697
Бойчиновци	6 754							2	6 756
Бургас	389 169		47 903				2 482	53	439 607
Варна	291 460	5 254	38 064	50				32	334 860
Враца	275 495	1 914	18 749				53 096	19	349 273
Ловеч	458 932		77 555				7 473	45	544 005
Пазарджик	251 655		59 779				16 285	40	327 759
Плевен	234 983		9 264					27	244 274
Пловдив	561 835		79 417	20			1 661	40	642 973
Сливен	252 778		26 572	3 017				19	282 386
София	846 957		53 180					72	900 209
Ст. Загора	552 499		102 615	60				14	655 188
	5 206 742	7 168	547 844	3 147		77 053	503 081	31 055	6 376 090


/лева/



ОТЧЕТ

за разходите на ДЦ "Фонд Затворно дело" през периода 01.01.2013 - 30.06.2013 г. съгл. чл.646 от ЗИН


Подделение	Изграждане и подобряване на битовите и производствените условия и за оборудване с охранителни и технически съоръжения	Оборотен капитал с производствено предназначение	Подобряване на медицинското обслужване	Финансирание на изследователска и издателска дейност	Подготовка и професионална квалификация, културна и спортна дейност	Културна и спортна дейност	Стимулиране на лишени от свобода и служители	Стимулиране на граждани, оказали съдействие на местата за лишаване от свобода	Финансирание на рискови мероприятия свързани с производствената дейност	Други	Други разходи в областта на затворното дело	/лева/ Общо разходи
	1	2	3	4	5	6	7	8	9	10	11	12
а												
Централно управление		656 240		3 100						2 382	3 341	665 063
Белене	2 441	600 880					357				303	603 981
Бобов дол	1 902	279 399				640				494	152	282 587
Бойчиновци	1 204	17 571								500	74	19 349
Бургас		381 829								3 275	148	385 252
Варна		324 991								360	212	325 563
Враца	1 570	310 049								187	197	312 003
Ловеч	19 315	483 212								14 532	272	517 331
Пазарджик	204	283 030								1 346	215	284 795
Плевен	16 626	226 179				1 925				2 970	126	247 826
Пловдив	3 260	573 009									140	576 409
Плудив		266 144								3 822	158	270 124
Сливен	399	863 610								5 079	234	869 322
София	18 378	566 991								1 691	470	587 530
Стара Загора												
	65 299	5 833 134		3 100		2 565	357			36 638	6 042	5 947 135



Справка

за финансови резултати по дейности
за периода: 01.01.2013 - 30.06.2013

ВИД ДЕЙНОСТ	Заети ЛС	Приходи	Разходи	Резултат от дейността	Неполаг. се част ФРЗ	Финансов резултат (лева)
А. Продължаващи дейности						
I. Промислена продукция						
Цех Механичен	45	88 106	94 721	(6 615)	14 354	7 739
Цех Мебелен	44	169 739	150 000	19 739	40 491	60 230
Цех Дограма		-	4 938	(4 938)	-	(4 938)
Цех Шивашки	9	64 923	73 485	(8 562)	5 355	(3 207)
Цех Плетачен		1 162	633	529	-	529
Цех Дърводобив и дървопреработване	1	2 682	2 348	334	412	746
Цех Гатер	7	45 420	43 734	1 686	3 092	4 778
Цех Ракита	1	7 737	6 495	1 242	304	1 546
Цех Мрежи		872	710	162	29	191
Цех КЦ "Стомана"		10 079	14 237	(4 158)	245	(3 913)
Кошничарски издерия и белена пръчка		1 450	546	904	-	904
Обособено звено	9	28 438	50 051	(21 613)	5 083	(16 530)
Общо Промислена продукция	116	420 608	441 898	(21 290)	69 365	48 075
II. Селскостопанска продукция						
II.1. Животновъдство						
Говедовъдство	22	202 934	249 462	(46 528)	20 960	(25 568)
Овцевъдство	13	51 953	86 571	(34 618)	8 683	(25 935)
Рибовъдство		3 222	3 453	(231)	-	(231)
Пчеларство		-	619	(619)	-	(619)
Козевъдство	1	-	-	-	687	687
Мандра	2	57 717	55 036	2 681	1 138	3 819
II.2. Растениевъдство	4	19 890	19 546	344	3 343	3 687
Общо Селскостопанска продукция	42	335 716	414 687	(78 971)	34 811	(44 160)
III. Продажби на стоки						
Стоки от лавка		2 988 471	2 884 594	103 877	18 759	122 636
Други стоки		64 942	68 754	(3 812)	6 687	2 875
Общо Продажби на стоки		3 053 413	2 953 348	100 065	25 446	125 511
IV. Предоставени услуги						
Отдаден затворнически труд	567	758 213	655 677	102 536	308 380	410 916
Изработка по договори на изпеле	178	211 412	226 701	(15 289)	88 108	72 819
Транспортни услуги	3	6 565	13 006	(6 441)	1 768	(4 673)
Автомивка	1	4 283	3 524	759	1 197	1 956
Наеми		5 254	3 498	1 756	-	1 756
Обект "Пищигово"	2	-	6 512	(6 512)	1 891	(4 621)
Строителни услуги		30 526	13 392	17 134	-	17 134
Обучение на лишени от свобода		225 587	224 138	1 449	-	1 449
Други услуги	60	53 294	39 448	13 846	12 613	26 459
Общо Предоставени услуги	811	1 295 134	1 185 896	109 238	413 957	523 195
V. Продажба на дълготрайни активи		14 826	7 711	7 115	-	7 115
VI. Продажба на материали		17 342	29 121	(11 779)	-	(11 779)
VII. Финансирания през период		503 081	-	503 081	-	503 081
VIII. Други приходи						
Иззети предмети		3 147	-	3 147	-	3 147
Пробационни служби		77 053	-	77 053	-	77 053
Вторични суровини		20 543	-	20 543	-	20 543
Щети и неустойки		11 449	-	11 449	-	11 449
Наеми		1 914	-	1 914	-	1 914
Други	3	31 246	32 814	(1 568)	3 347	1 779
Общо други приходи	2	145 352	32 814	112 538	3 347	115 885
IX. Административни разходи на поделенията		-	773 169	(773 169)	-	(773 169)
X. Приходи и разходи от оценки на селскостоп. прод.		11 719	13 264	(1 545)	-	(1 545)
XI. Разходи за обезценки на активи						
Събрани вземания, обезценени в предходен период		-	(105 423)	105 423	-	105 423
Обезценка на биологични активи		-	53 679	(53 679)	-	(53 679)
Общо обезценки на активи		-	(51 744)	51 744	-	51 744
XII. Разходи по продажби		-	454	(454)	-	(454)
XIII. Разходи в производствa под нормален капацитет						
Други дейности - Бургас		-	1 626	(1 626)	-	(1 626)
Други дейности - Варна		-	4 274	(4 274)	-	(4 274)
Други дейности - Пловдив		-	4 618	(4 618)	918	(3 700)
Други дейности - Стара Загора		-	1 960	(1 960)	-	(1 960)
Цех КЦ "Стомана" - Стара Загора		-	20 038	(20 038)	-	(20 038)
Общо разходи в производствa под нормален капацитет		-	32 516	(32 516)	918	(31 598)
Резултат от обичайната дейност	971	5 797 191	5 833 134	(35 943)	547 844	511 901
XIV. Финансови приходи		31 055	-	31 055	-	31 055
XV. Финансови разходи		-	6 042	(6 042)	-	(6 042)
Резултат от стопанската дейност	971	5 828 246	5 839 176	(10 930)	547 844	536 914
XVI. Разходи за подобряване на условията в МИНЛС		-	107 959	(107 959)	-	(107 959)
ОБЩО ПРОДЪЛЖАВАЩИ ДЕЙНОСТИ	971	5 828 246	5 947 135	(118 889)	547 844	428 955
Б. Преустановени дейности						
ОБЩО ПРЕУСТАНОВЕНИ ДЕЙНОСТИ		-	-	-	-	-
ВСИЧКО	971	5 828 246	5 947 135	(118 889)	547 844	428 955



СПРАВКА

за извършени разходи за подобряване на условията в МИНЛС
за периода 01.01.2013 - 30.06.2013 в ДП "ФЗД"

1. По сметкоплан

(лева)

Вид разход	Стойност	в т.ч. платени
Основни ремонти	5 386	5 386
Закупени дълготрайни активи	-	-
Предоставени материали и консумативи	47 424	47 424
Амортизации на активи обслужващи бюджета	17 569	-
Други разходи и услуги	37 580	37 580
Културно - спортни мероприятия	-	-
	107 959	90 390

2. По Закон за изпълнение на наказанията

(лева)

Вид разход	Стойност	в т.ч. платени
Изграждане и подобряване на битовите и производствените условия и за оборудване с охранителни и технически съоръжения;	65 299	65 299
Подобряване на медицинското обслужване;	-	-
Финансиране на изследователска и издателска дейност в областта на затворното дело;	3 100	3 100
Подготовка и професионална квалификация на лишените от свобода и на служителите;	-	-
Културна и спортна дейност;	2 565	2 565
Стимулиране на лишени от свобода и служители;	357	357
Стимулиране на граждани, оказали съдействие на местата за лишаване от свобода;	-	-
Финансиране на рискови мероприятия, свързани с производствената дейност;	-	-
Други разходи в областта на затворното дело	36 638	19 069
	107 959	90 390



Справка

за финансови резултати по дейности

за периода: 01.01.2013 - 30.06.2013

ВИД ДЕЙНОСТ	(лева)					
	Заети ЛС	Приходи	Разходи	Резултат от дейността	Неполаг. се част ФРЗ	Финансов резултат
A. Продължаващи дейности						
I. Промислена продукция						
II. Селскостопанска продукция						
II.1. Животновъдство						
II.2. Растениевъдство		-	-	-	-	-
III. Продажби на стоки						
Стоки от лавка		-	-	-	-	-
Други стоки		-	-	-	-	-
Общо Продажби на стоки		-	-	-	-	-
IV. Предоставени услуги						
Строителни услуги		30 526	13 392	17 134	-	17 134
Обучение на пишени от свобода		225 587	224 138	1 449	-	1 449
Общо Предоставени услуги		256 113	237 530	18 583	-	18 583
V. Продажба на дълготрайни активи		-	-	-	-	-
VI. Продажба на материали		-	-	-	-	-
VII. Финансирания през период		-	-	-	-	-
VIII. Други приходи						
Пробационни служби		77 053	-	77 053	-	77 053
Други		7 717	-	7 717	-	7 717
Общо други приходи		84 770	-	84 770	-	84 770
IX. Административни разходи на поделението		-	418 710	(418 710)	-	(418 710)
X. Приходи и разходи от оценки на селскостоп. прод.		-	-	-	-	-
XI. Разходи за обезценки на активи		-	-	-	-	-
XII. Разходи по продажби		-	-	-	-	-
XIII. Разходи в производства под нормален капацитет		-	-	-	-	-
Резултат от обичайната дейност		340 883	656 240	(315 357)	-	(315 357)
XIV. Финансови приходи		30 608	-	30 608	-	30 608
XV. Финансови разходи		-	3 341	(3 341)	-	(3 341)
Резултат от стопанската дейност		371 491	659 581	(288 090)	-	(288 090)
XVI. Разходи за подобряване на условията в МИНЛС		-	5 482	(5 482)	-	(5 482)
XVII. Издръжка на Главно управление		-	(275 378)	275 378	-	275 378
ОБЩО ПРОДЪЛЖАВАЩИ ДЕЙНОСТИ		371 491	389 685	(18 194)	-	(18 194)
Б. Преустановени дейности						
ОБЩО ПРЕУСТАНОВЕНИ ДЕЙНОСТИ		-	-	-	-	-
ВСИЧКО		371 491	389 685	(18 194)	-	(18 194)



СПРАВКА

за извършени разходи за подобряване на условията в МИНЛС

за периода 01.01.2013 - 30.06.2013 в ДП "ФЗД" - Централно управление

1. По сметкоплан

(лева)

Вид разход	Стойност	в т.ч. платени
Основни ремонти	-	-
Закупени дълготрайни активи	-	-
Предоставени материали и консумативи	3 192	3 192
Амортизации на активи обслужващи бюджета	-	-
Други разходи и услуги	2 290	2 290
Културно - спортни мероприятия	-	-
	5 482	5 482

2. По Закон за изпълнение на наказанията

(лева)

Вид разход	Стойност	в т.ч. платени
Изграждане и подобряване на битовите и производствените условия и за оборудване с охранителни и технически съоръжения;	-	-
Подобряване на медицинското обслужване;	-	-
Финансиране на изследователска и издателска дейност в областта на затворното дело;	3 100	3 100
Подготовка и професионална квалификация на лишените от свобода и на служителите;	-	-
Културна и спортна дейност;	-	-
Стимулиране на лишени от свобода и служители;	-	-
Стимулиране на граждани, оказали съдействие на местата за лишаване от свобода;	-	-
Финансиране на рискови мероприятия, свързани с производствената дейност;	-	-
Други разходи в областта на затворното дело	2 382	2 382
	5 482	5 482



Справка

за финансови резултати по дейности

за периода: 01.01.2013 - 30.06.2013

(лева)

ВИД ДЕЙНОСТ	Заети ЛС	Приходи	Разходи	Резултат от дейността	Неполаг. се част ФРЗ	Финансов резултат
А. Продължаващи дейности						
I. Промислена продукция						
<i>Кошничарски изделия и белена пръчка</i>		1 450	546	904	-	904
Общо Промислена продукция		1 450	546	904	-	904
II. Селскостопанска продукция						
II.1. Животновъдство						
<i>Говедовъдство</i>	13	170 546	216 238	(45 692)	15 092	(30 600)
II.2. Растениевъдство	1	14 512	14 512	-	762	762
Общо Селскостопанска продукция	14	185 058	230 750	(45 692)	15 854	(29 838)
III. Продажби на стоки						
<i>Стоки от лавка</i>	1	298 148	281 476	16 672	558	17 230
<i>Други стоки</i>	1	20 621	19 444	1 177	1 090	2 267
Общо Продажби на стоки	2	318 769	300 920	17 849	1 648	19 497
IV. Предоставени услуги						
Общо Предоставени услуги		-	-	-	-	-
V. Продажба на дълготрайни активи		8 546	4 596	3 950	-	3 950
VI. Продажба на материали		14 426	28 042	(13 616)	-	(13 616)
VII. Финансирания през период		422 084	-	422 084	-	422 084
VIII. Други приходи						
<i>Щети и неустойки</i>		1 800	-	1 800	-	1 800
<i>Други</i>	2	6 500	20 220	(13 720)	2 432	(11 288)
Общо други приходи	2	8 300	20 220	(11 920)	2 432	(9 488)
IX. Административни разходи на поделението		-	55 358	(55 358)	-	(55 358)
X. Приходи и разходи от оценки на селскостоп. прод.		-	-	-	-	-
XI. Разходи за обезценки на активи						
<i>Събрани вземания, обезценени в предходен период</i>		-	(88 400)	88 400	-	88 400
<i>Обезценка на биологични активи</i>		-	48 624	(48 624)	-	(48 624)
Общо обезценки на активи		-	(39 776)	39 776	-	39 776
XII. Разходи по продажби		-	224	(224)	-	(224)
XIII. Разходи в производства под нормален капацитет						
Резултат от обичайната дейност	18	958 633	600 880	357 753	19 934	377 687
XIV. Финансови приходи		45	-	45	-	45
XV. Финансови разходи		-	303	(303)	-	(303)
Резултат от стопанската дейност	18	958 678	601 183	357 495	19 934	377 429
XVI. Разходи за подобряване на условията в МИНЛС		-	2 798	(2 798)	-	(2 798)
XVII. Издръжка на Главно управление		-	27 247	(27 247)	-	(27 247)
ОБЩО ПРОДЪЛЖАВАЩИ ДЕЙНОСТИ	18	958 678	631 228	327 450	19 934	347 384
Б. Преустановени дейности						
ОБЩО ПРЕУСТАНОВЕНИ ДЕЙНОСТИ		-	-	-	-	-
ВСИЧКО	18	958 678	631 228	327 450	19 934	347 384



СПРАВКА

за извършени разходи за подобряване на условията в МИНЛС
за периода 01.01.2013 - 30.06.2013 в ДП "ФЗД" - Поделение Белене

1. По сметкоплан

(лева)

Вид разход	Стойност	в т.ч. платени
Основни ремонти	-	-
Закупени дълготрайни активи	-	-
Предоставени материали и консумативи	1 457	1 457
Амортизации на активи обслужващи бюджета	-	-
Други разходи и услуги	1 341	1 341
Културно - спортни мероприятия	-	-
	2 798	2 798

2. По Закон за изпълнение на наказанията

(лева)

Вид разход	Стойност	в т.ч. платени
Изграждане и подобряване на битовите и производствените условия и за оборудване с охранителни и технически съоръжения;	2 441	2 441
Подобряване на медицинското обслужване;	-	-
Финансиране на изследователска и издателска дейност в областта на затворното дело;	-	-
Подготовка и професионална квалификация на лишените от свобода и на служителите;	-	-
Културна и спортна дейност;	-	-
Стимулиране на лишени от свобода и служители;	357	357
Стимулиране на граждани, оказали съдействие на местата за лишаване от свобода;	-	-
Финансиране на рискови мероприятия, свързани с производствената дейност;	-	-
Други разходи в областта на затворното дело	-	-
	2 798	2 798




Справка

за финансови резултати по дейности

за периода: 01.01.2013 - 30.06.2013

(лева)

ВИД ДЕЙНОСТ	Заети ЛС	Приходи	Разходи	Резултат от дейността	Неполаг. се част ФРЗ	Финансов резултат
А. Продължаващи дейности						
I. Промислена продукция						
Цех Дърводобив и дървопреработване	1	2 549	1 726	823	412	1 235
Цех Ракита		927	622	305	177	482
Цех Мрежи		872	710	162	29	191
Общо Промислена продукция	1	4 348	3 058	1 290	618	1 908
II. Селскостопанска продукция						
II.1. Животновъдство		-	-	-	-	-
II.2. Растениевъдство		-	-	-	-	-
Общо Селскостопанска продукция		-	-	-	-	-
III. Продажби на стоки						
Стоки от лавка	3	251 117	232 132	18 985	2 844	21 829
Други стоки		-	-	-	-	-
Общо Продажби на стоки	3	251 117	232 132	18 985	2 844	21 829
IV. Предоставени услуги						
Отдаден затворнически труд	9	21 609	17 110	4 499	8 428	12 927
Изработка по договори на изпеле		1 453	1 350	103	810	913
Автомивка	1	4 283	3 524	759	1 197	1 956
Други услуги		181	-	181	-	181
Общо Предоставени услуги	10	27 526	21 984	5 542	10 435	15 977
V. Продажба на дълготрайни активи		-	-	-	-	-
VI. Продажба на материали		-	-	-	-	-
VII. Финансирания през период		-	-	-	-	-
VIII. Други приходи						
Други	1	855	4 186	(3 331)	915	(2 416)
Общо други приходи		855	4 186	(3 331)	915	(2 416)
IX. Административни разходи на поделението		-	18 247	(18 247)	-	(18 247)
X. Приходи и разходи от оценки на селскостоп. прод.		-	-	-	-	-
XI. Разходи за обезценки на активи						
Събрани вземания, обезценени в предходен период		-	(208)	208	-	208
Общо обезценки на активи		-	(208)	208	-	208
XII. Разходи по продажби		-	-	-	-	-
XIII. Разходи в производства под нормален капацитет						
Резултат от обичайната дейност	14	283 846	279 399	4 447	14 812	19 259
XIV. Финансови приходи		39	-	39	-	39
XV. Финансови разходи		-	152	(152)	-	(152)
Резултат от стопанската дейност	14	283 885	279 551	4 334	14 812	19 146
XVI. Разходи за подобряване на условията в МИНЛС		-	3 036	(3 036)	-	(3 036)
XVII. Издръжка на Главно управление		-	14 943	(14 943)	-	(14 943)
ОБЩО ПРОДЪЛЖАВАЩИ ДЕЙНОСТИ	14	283 885	297 530	(13 645)	14 812	1 167
Б. Преустановени дейности						
ОБЩО ПРЕУСТАНОВЕНИ ДЕЙНОСТИ		-	-	-	-	-
ВСИЧКО	14	283 885	297 530	(13 645)	14 812	1 167



СПРАВКА

за извършени разходи за подобряване на условията в МИНЛС
за периода 01.01.2013 - 30.06.2013 в ДП "ФЗД" - Поделение Бобов дол

1. По сметкоплан

(лева)

Вид разход	Стойност	в т.ч. платени
Основни ремонти	-	-
Закупени дълготрайни активи	-	-
Предоставени материали и консумативи	2 536	2 536
Амортизации на активи обслужващи бюджета	-	-
Други разходи и услуги	500	500
Културно - спортни мероприятия	-	-
	3 036	3 036

2. По Закон за изпълнение на наказанията

(лева)

Вид разход	Стойност	в т.ч. платени
Изграждане и подобряване на битовите и производствените условия и за оборудване с охранителни и технически съоръжения;	1 902	1 902
Подобряване на медицинското обслужване;	-	-
Финансиране на изследователска и издателска дейност в областта на затворното дело;	-	-
Подготовка и професионална квалификация на лишените от свобода и на служителите;	-	-
Културна и спортна дейност;	640	640
Стимулиране на лишени от свобода и служители;	-	-
Стимулиране на граждани, оказали съдействие на местата за лишаване от свобода;	-	-
Финансиране на рискови мероприятия, свързани с производствената дейност;	-	-
Други разходи в областта на затворното дело	494	494
	3 036	3 036



Справка

за финансови резултати по дейности

за периода: 01.01.2013 - 30.06.2013

ВИД ДЕЙНОСТ	Заети ЛС	Приходи	Разходи	Резултат от дейността	(лева)	
					Неполаг. се част ФРЗ	Финансов резултат
А. Продължаващи дейности						
I. Промислена продукция						
Цех Дърводобив и дървопреработване		133	622	(489)	-	(489)
Общо Промислена продукция		133	622	(489)	-	(489)
II. Селскостопанска продукция						
II.1. Животновъдство						
Общо Селскостопанска продукция		-	-	-	-	-
Стоки от лавка		6 102	9 839	(3 737)	-	(3 737)
Други стоки		-	-	-	-	-
Общо Продажби на стоки		6 102	9 839	(3 737)	-	(3 737)
IV. Предоставени услуги						
Общо Предоставени услуги		-	-	-	-	-
V. Продажба на дълготрайни активи		-	-	-	-	-
VI. Продажба на материали		-	-	-	-	-
VII. Финансирания през период		-	-	-	-	-
VIII. Други приходи						
Други		519	519	-	-	-
Общо други приходи		519	519	-	-	-
IX. Административни разходи на поделенията		-	6 591	(6 591)	-	(6 591)
X. Приходи и разходи от оценки на селскостоп. прод.		-	-	-	-	-
XI. Разходи за обезценки на активи		-	-	-	-	-
XII. Разходи по продажби		-	-	-	-	-
XIII. Разходи в производства под нормален капацитет		-	-	-	-	-
Резултат от обичайната дейност		6 754	17 571	(10 817)	-	(10 817)
XIV. Финансови приходи		2	-	2	-	2
XV. Финансови разходи		-	74	(74)	-	(74)
Резултат от стопанската дейност		6 756	17 645	(10 889)	-	(10 889)
XVI. Разходи за подобряване на условията в МИНЛС		-	1 704	(1 704)	-	(1 704)
XVII. Издръжка на Главно управление		-	312	(312)	-	(312)
ОБЩО ПРОДЪЛЖАВАЩИ ДЕЙНОСТИ		6 756	19 661	(12 905)	-	(12 905)
Б. Преустановени дейности						
ОБЩО ПРЕУСТАНОВЕНИ ДЕЙНОСТИ		-	-	-	-	-
ВСИЧКО		6 756	19 661	(12 905)	-	(12 905)



СПРАВКА

за извършени разходи за подобряване на условията в МИНЛС
за периода 01.01.2013 - 30.06.2013 в ДП "ФЗД" - Поделение Бойчиновци

1. По сметкоплан

(лева)

Вид разход	Стойност	в т.ч. платени
Основни ремонти	1 204	1 204
Закупени дълготрайни активи	-	-
Предоставени материали и консумативи	-	-
Амортизации на активи обслужващи бюджета	-	-
Други разходи и услуги	500	500
Културно - спортни мероприятия	-	-
	1 704	1 704

2. По Закон за изпълнение на наказанията

(лева)

Вид разход	Стойност	в т.ч. платени
Изграждане и подобряване на битовите и производствените условия и за оборудване с охранителни и технически съоръжения;	1 204	1 204
Подобряване на медицинското обслужване;	-	-
Финансиране на изследователска и издателска дейност в областта на затворното дело;	-	-
Подготовка и професионална квалификация на лишените от свобода и на служителите;	-	-
Културна и спортна дейност;	-	-
Стимулиране на лишени от свобода и служители;	-	-
Стимулиране на граждани, оказали съдействие на местата за лишаване от свобода;	-	-
Финансиране на рискови мероприятия, свързани с производствената дейност;	-	-
Други разходи в областта на затворното дело	500	500
	1 704	1 704



Справка

за финансови резултати по дейности

за периода: 01.01.2013 - 30.06.2013

ВИД ДЕЙНОСТ	Заети ЛС	Приходи	Разходи	Резултат от дейността	(лева)	
					Неполаг. се част ФРЗ	Финансов резултат
А. Продължаващи дейности						
I. Промислена продукция						
Цех Механичен	16	43 615	43 618	(3)	9 249	9 246
Общо Промислена продукция	16	43 615	43 618	(3)	9 249	9 246
II. Селскостопанска продукция						
II.1. Животновъдство						
II.2. Растениевъдство	1	4 250	2 227	2 023	208	2 231
Общо Селскостопанска продукция	1	4 250	2 227	2 023	208	2 231
III. Продажби на стоки						
Стоки от лавка	1	237 498	229 230	8 268	970	9 238
Други стоки	1	5 938	6 492	(554)	1 080	526
Общо Продажби на стоки	2	243 436	235 722	7 714	2 050	9 764
IV. Предоставени услуги						
Отдаден затворнически труд	72	91 779	77 527	14 252	36 396	50 648
Транспортни услуги		4 513	1 933	2 580	-	2 580
Общо Предоставени услуги	72	96 292	79 460	16 832	36 396	53 228
V. Продажба на дълготрайни активи		-	-	-	-	-
VI. Продажба на материали		129	129	-	-	-
VII. Финансирания през период		2 482	-	2 482	-	2 482
VIII. Други приходи						
Други		1 396	-	1 396	-	1 396
Общо други приходи		1 396	-	1 396	-	1 396
IX. Административни разходи на поделението		-	18 194	(18 194)	-	(18 194)
X. Приходи и разходи от оценки на селскостоп. прод.		51	853	(802)	-	(802)
XI. Разходи за обезценки на активи						
XII. Разходи по продажби		-	-	-	-	-
XIII. Разходи в производства под нормален капацитет						
Други дейности - Бургас		-	1 626	(1 626)	-	(1 626)
Резултат от обичайната дейност	91	391 651	381 829	9 822	47 903	57 725
XIV. Финансови приходи		53	-	53	-	53
XV. Финансови разходи		-	148	(148)	-	(148)
Резултат от стопанската дейност	91	391 704	381 977	9 727	47 903	57 630
XVI. Разходи за подобряване на условията в МИНЛС		-	3 275	(3 275)	-	(3 275)
XVII. Издръжка на Главно управление		-	21 980	(21 980)	-	(21 980)
ОБЩО ПРОДЪЛЖАВАЩИ ДЕЙНОСТИ	91	391 704	407 232	(15 528)	47 903	32 375
Б. Преустановени дейности						
ОБЩО ПРЕУСТАНОВЕНИ ДЕЙНОСТИ		-	-	-	-	-
ВСИЧКО	91	391 704	407 232	(15 528)	47 903	32 375



СПРАВКА

за извършени разходи за подобряване на условията в МИНЛС
за периода 01.01.2013 - 30.06.2013 в ДП "ФЗД" - Поделение Бургас

1. По сметкоплан

(лева)

Вид разход	Стойност	в т.ч. платени
Основни ремонти	-	-
Закупени дълготрайни активи	-	-
Предоставени материали и консумативи	-	-
Амортизации на активи обслужващи бюджета	3 275	-
Други разходи и услуги	-	-
Културно - спортни мероприятия	-	-
	3 275	-

2. По Закон за изпълнение на наказанията

(лева)

Вид разход	Стойност	в т.ч. платени
Изграждане и подобряване на битовите и производствените условия и за оборудване с охранителни и технически съоръжения;	-	-
Подобряване на медицинското обслужване;	-	-
Финансиране на изследователска и издателска дейност в областта на затворното дело;	-	-
Подготовка и професионална квалификация на лишените от свобода и на служителите;	-	-
Културна и спортна дейност;	-	-
Стимулиране на лишени от свобода и служители;	-	-
Стимулиране на граждани, оказали съдействие на местата за лишаване от свобода;	-	-
Финансиране на рискови мероприятия, свързани с производствената дейност;	-	-
Други разходи в областта на затворното дело	3 275	-
	3 275	-



Справка

за финансови резултати по дейности

за периода: 01.01.2013 - 30.06.2013

(лева)

ВИД ДЕЙНОСТ	Заети ЛС	Приходи	Разходи	Резултат от дейността	Неполаг. се част ФРЗ	Финансов резултат
А. Продължаващи дейности						
I. Промислена продукция						
Цех Механичен	20	18 234	18 035	199	3 656	3 855
Цех Мебелен	7	20 802	22 895	(2 093)	1 400	(693)
Общо Промислена продукция	27	39 036	40 930	(1 894)	5 056	3 162
II. Селскостопанска продукция						
II.1.Животновъдство						
II.2.Растениевъдство		-	-	-	-	-
Общо Селскостопанска продукция		-	-	-	-	-
III.Продажби на стоки						
Стоки от лавка		156 757	151 812	4 945	-	4 945
Други стоки		-	-	-	-	-
Общо Продажби на стоки		156 757	151 812	4 945	-	4 945
IV.Предоставени услуги						
Отдаден затворнически труд	35	80 321	66 144	14 177	33 008	47 185
Наеми		5 254	3 498	1 756	-	1 756
Общо Предоставени услуги	35	85 575	69 642	15 933	33 008	48 941
V.Продажба на дълготрайни активи		-	-	-	-	-
VI.Продажба на материали		-	-	-	-	-
VII.Финансирания през период		-	-	-	-	-
VIII.Други приходи						
Иззети предмети		50	-	50	-	50
Вторични суровини		2 480	-	2 480	-	2 480
Щети и неустойки		8 262	-	8 262	-	8 262
Други		4 604	-	4 604	-	4 604
Общо други приходи		15 396	-	15 396	-	15 396
IX.Административни разходи на поделението		-	66 595	(66 595)	-	(66 595)
X.Приходи и разходи от оценки на селскостоп. прод.		-	-	-	-	-
XI.Разходи за обезценки на активи						
Събрани вземания, обезценени в предходен период		-	(8 262)	8 262	-	8 262
Общо обезценки на активи		-	(8 262)	8 262	-	8 262
XII.Разходи по продажби		-	-	-	-	-
XIII.Разходи в производства под нормален капацитет						
Други дейности - Варна		-	4 274	(4 274)	-	(4 274)
Резултат от обичайната дейност	62	296 764	324 991	(28 227)	38 064	9 837
XIV.Финансови приходи		32	-	32	-	32
XV.Финансови разходи		-	212	(212)	-	(212)
Резултат от стопанската дейност	62	296 796	325 203	(28 407)	38 064	9 657
XVI.Разходи за подобряване на условията в МИНЛС		-	360	(360)	-	(360)
XVII.Издръжка на Главно управление		-	17 156	(17 156)	-	(17 156)
ОБЩО ПРОДЪЛЖАВАЩИ ДЕЙНОСТИ	62	296 796	342 719	(45 923)	38 064	(7 859)
Б. Преустановени дейности						
ОБЩО ПРЕУСТАНОВЕНИ ДЕЙНОСТИ		-	-	-	-	-
ВСИЧКО	62	296 796	342 719	(45 923)	38 064	(7 859)



СПРАВКА

за извършени разходи за подобряване на условията в МИНЛС
за периода 01.01.2013 - 30.06.2013 в ДП "ФЗД" - Поделение Варна

1. По сметкоплан

(лева)

Вид разход	Стойност	в т.ч. платени
Основни ремонти	-	-
Закупени дълготрайни активи	-	-
Предоставени материали и консумативи	-	-
Амортизации на активи обслужващи бюджета	-	-
Други разходи и услуги	360	360
Културно - спортни мероприятия	-	-
	360	360

2. По Закон за изпълнение на наказанията

(лева)

Вид разход	Стойност	в т.ч. платени
Изграждане и подобряване на битовите и производствените условия и за оборудване с охранителни и технически съоръжения;	-	-
Подобряване на медицинското обслужване;	-	-
Финансиране на изследователска и издателска дейност в областта на затворното дело;	-	-
Подготовка и професионална квалификация на лишените от свобода и на служителите;	-	-
Културна и спортна дейност;	-	-
Стимулиране на лишени от свобода и служители;	-	-
Стимулиране на граждани, оказали съдействие на местата за лишаване от свобода;	-	-
Финансиране на рискови мероприятия, свързани с производствената дейност;	-	-
Други разходи в областта на затворното дело	360	360
	360	360



Справка

за финансови резултати по дейности

за периода: 01.01.2013 - 30.06.2013

(лева)

ВИД ДЕЙНОСТ	Заети ЛС	Приходи	Разходи	Резултат от дейността	Неполаг. се част ФРЗ	Финансов резултат
А. Продължаващи дейности						
I. Промислена продукция						
Цех Механичен	1	5 588	13 074	(7 486)	322	(7 164)
Общо Промислена продукция	1	5 588	13 074	(7 486)	322	(7 164)
II. Селскостопанска продукция						
II.1.Животновъдство						
Овцевъдство	6	42 303	71 214	(28 911)	5 574	(23 337)
II.2.Растениевъдство		-	-	-	-	-
Общо Селскостопанска продукция	6	42 303	71 214	(28 911)	5 574	(23 337)
III.Продажби на стоки						
Стоки от лавка		193 183	182 791	10 392	491	10 883
Други стоки		-	-	-	-	-
Общо Продажби на стоки		193 183	182 791	10 392	491	10 883
IV.Предоставени услуги						
Отдаден затворнически труд	14	26 186	24 724	1 462	12 362	13 824
Общо Предоставени услуги	14	26 186	24 724	1 462	12 362	13 824
V.Продажба на дълготрайни активи		-	-	-	-	-
VI.Продажба на материали		-	-	-	-	-
VII.Финансирания през период		53 096	-	53 096	-	53 096
VIII.Други приходи						
Вторични суровини		128	-	128	-	128
Наеми		1 914	-	1 914	-	1 914
Други		907	-	907	-	907
Общо други приходи		2 949	-	2 949	-	2 949
IX.Административни разходи на поделението		-	18 246	(18 246)	-	(18 246)
X.Приходи и разходи от оценки на селскостоп. прод.		7 200	-	7 200	-	7 200
XI.Разходи за обезценки на активи						
XII.Разходи по продажби		-	-	-	-	-
XIII.Разходи в производства под нормален капацитет						
Резултат от обичайната дейност	21	330 505	310 049	20 456	18 749	39 205
XIV.Финансови приходи		19	-	19	-	19
XV.Финансови разходи		-	197	(197)	-	(197)
Резултат от стопанската дейност	21	330 524	310 246	20 278	18 749	39 027
XVI.Разходи за подобряване на условията в МИНЛС		-	1 757	(1 757)	-	(1 757)
XVII.Издръжка на Главно управление		-	14 433	(14 433)	-	(14 433)
ОБЩО ПРОДЪЛЖАВАЩИ ДЕЙНОСТИ	21	330 524	326 436	4 088	18 749	22 837
Б. Преустановени дейности						
ОБЩО ПРЕУСТАНОВЕНИ ДЕЙНОСТИ		-	-	-	-	-
ВСИЧКО	21	330 524	326 436	4 088	18 749	22 837



СПРАВКА

за извършени разходи за подобряване на условията в МИНЛС
за периода 01.01.2013 - 30.06.2013 в ДП "ФЗД" - Поделение Враца

1. По сметкоплан

(лева)

Вид разход	Стойност	в т.ч. платени
Основни ремонти	-	-
Закупени дълготрайни активи	-	-
Предоставени материали и консумативи	1 570	1 570
Амортизации на активи обслужващи бюджета	187	-
Други разходи и услуги	-	-
Културно - спортни мероприятия	-	-
	1 757	1 570

2. По Закон за изпълнение на наказанията

(лева)

Вид разход	Стойност	в т.ч. платени
Изграждане и подобряване на битовите и производствените условия и за оборудване с охранителни и технически съоръжения;	1 570	1 570
Подобряване на медицинското обслужване;	-	-
Финансиране на изследователска и издателска дейност в областта на затворното дело;	-	-
Подготовка и професионална квалификация на лишените от свобода и на служителите;	-	-
Културна и спортна дейност;	-	-
Стимулиране на лишени от свобода и служители;	-	-
Стимулиране на граждани, оказали съдействие на местата за лишаване от свобода;	-	-
Финансиране на рискови мероприятия, свързани с производствената дейност;	-	-
Други разходи в областта на затворното дело	187	-
	1 757	1 570



Справка

за финансови резултати по дейности

за периода: 01.01.2013 - 30.06.2013

(лева)

ВИД ДЕЙНОСТ	Заети ЛС	Приходи	Разходи	Резултат от дейността	Неполаг. се част ФРЗ	Финансов резултат
А. Продължаващи дейности						
I. Промислена продукция						
Цех Мебелен		726	290	436	-	436
Общо Промислена продукция		726	290	436	-	436
II. Селскостопанска продукция						
II.1. Животновъдство						
Говедовъдство	3	30 767	31 668	(901)	2 679	1 778
II.2. Растениевъдство	2	704	724	(20)	2 128	2 108
Общо Селскостопанска продукция	5	31 471	32 392	(921)	4 807	3 886
III. Продажби на стоки						
Стоки от лавка	1	258 016	250 686	7 330	1 052	8 382
Други стоки	1	10 818	11 732	(914)	1 428	514
Общо Продажби на стоки	2	268 834	262 418	6 416	2 480	8 896
IV. Предоставени услуги						
Отдаден затворнически труд	67	120 622	109 550	11 072	56 215	67 287
Изработка по договори на изплате	16	30 024	46 177	(16 153)	14 053	(2 100)
Общо Предоставени услуги	83	150 646	155 727	(5 081)	70 268	65 187
V. Продажба на дълготрайни активи		-	-	-	-	-
VI. Продажба на материали		-	-	-	-	-
VII. Финансирания през период		7 473	-	7 473	-	7 473
VIII. Други приходи						
Вторични суровини		1 521	-	1 521	-	1 521
Щети и неустойки		711	-	711	-	711
Други		555	-	555	-	555
Общо други приходи		2 787	-	2 787	-	2 787
IX. Административни разходи на поделението		-	22 894	(22 894)	-	(22 894)
X. Приходи и разходи от оценки на селскостоп. прод.		4 468	12 411	(7 943)	-	(7 943)
XI. Разходи за обезценки на активи						
Събрани вземания, обезценени в предходен период		-	(2 920)	2 920	-	2 920
Общо обезценки на активи		-	(2 920)	2 920	-	2 920
XII. Разходи по продажби		-	-	-	-	-
XIII. Разходи в производства под нормален капацитет						
Резултат от обичайната дейност	90	466 405	483 212	(16 807)	77 555	60 748
XIV. Финансови приходи		45	-	45	-	45
XV. Финансови разходи		-	272	(272)	-	(272)
Резултат от стопанската дейност	90	466 450	483 484	(17 034)	77 555	60 521
XVI. Разходи за подобряване на условията в МИНЛС		-	33 847	(33 847)	-	(33 847)
XVII. Издръжка на Главно управление		-	27 123	(27 123)	-	(27 123)
ОБЩО ПРОДЪЛЖАВАЩИ ДЕЙНОСТИ	90	466 450	544 454	(78 004)	77 555	(449)
Б. Преустановени дейности						
ОБЩО ПРЕУСТАНОВЕНИ ДЕЙНОСТИ		-	-	-	-	-
ВСИЧКО	90	466 450	544 454	(78 004)	77 555	(449)



СПРАВКА

за извършени разходи за подобряване на условията в МИНЛС
за периода 01.01.2013 - 30.06.2013 в ДП "ФЗД" - Поделение Ловеч

1. По сметкоплан**(лева)**

Вид разход	Стойност	в т.ч. платени
Основни ремонти	-	-
Закупени дълготрайни активи	-	-
Предоставени материали и консумативи	22 561	22 561
Амортизации на активи обслужващи бюджета	4 132	-
Други разходи и услуги	7 154	7 154
Културно - спортни мероприятия	-	-
	33 847	29 715

2. По Закон за изпълнение на наказанията**(лева)**

Вид разход	Стойност	в т.ч. платени
Изграждане и подобряване на битовите и производствените условия и за оборудване с охранителни и технически съоръжения;	19 315	19 315
Подобряване на медицинското обслужване;	-	-
Финансиране на изследователска и издателска дейност в областта на затворното дело;	-	-
Подготовка и професионална квалификация на лишените от свобода и на служителите;	-	-
Културна и спортна дейност;	-	-
Стимулиране на лишени от свобода и служители;	-	-
Стимулиране на граждани, оказали съдействие на местата за лишаване от свобода;	-	-
Финансиране на рискови мероприятия, свързани с производствената дейност;	-	-
Други разходи в областта на затворното дело	14 532	10 400
	33 847	29 715



Справка

за финансови резултати по дейности

за периода: 01.01.2013 - 30.06.2013

ВИД ДЕЙНОСТ	(лева)					
	Заети ЛС	Приходи	Разходи	Резултат от дейността	Неполаг. се част ФРЗ	Финансов резултат
А. Продължаващи дейности						
I. Промислена продукция						
Цех Механичен	1	559	501	58	9	67
Цех Ракита	1	6 810	5 873	937	127	1 064
Общо Промислена продукция	2	7 369	6 374	995	136	1 131
II. Селскостопанска продукция						
II.1. Животновъдство						
Овцевъдство	1	-	6 556	(6 556)	495	(6 061)
II.2. Растениевъдство		424	2 083	(1 659)	245	(1 414)
Общо Селскостопанска продукция	1	424	8 639	(8 215)	740	(7 475)
III. Продажби на стоки						
Стоки от лавка	1	111 066	105 855	5 211	1 032	6 243
Други стоки	-	-	-	-	-	-
Общо Продажби на стоки	1	111 066	105 855	5 211	1 032	6 243
IV. Предоставени услуги						
Отдаден затворнически труд	35	87 383	74 081	13 302	37 356	50 658
Изработка по договори на изплате	28	42 338	48 716	(6 378)	16 755	10 377
Обект "Пищигово"	2	-	6 512	(6 512)	1 891	(4 621)
Други услуги	2	-	7 762	(7 762)	1 869	(5 893)
Общо Предоставени услуги	67	129 721	137 071	(7 350)	57 871	50 521
V. Продажба на дълготрайни активи		-	-	-	-	-
VI. Продажба на материали		-	-	-	-	-
VII. Финансирания през период		16 285	-	16 285	-	16 285
VIII. Други приходи						
Други	-	3 075	7 618	(4 543)	-	(4 543)
Общо други приходи		3 075	7 618	(4 543)	-	(4 543)
IX. Административни разходи на поделението		-	17 960	(17 960)	-	(17 960)
X. Приходи и разходи от оценки на селскостоп. прод.		-	-	-	-	-
XI. Разходи за обезценки на активи						
Събрани вземания, обезценени в предходен период	-	-	(487)	487	-	487
Общо обезценки на активи		-	(487)	487	-	487
XII. Разходи по продажби		-	-	-	-	-
XIII. Разходи в производства под нормален капацитет						
Резултат от обичайната дейност	71	267 940	283 030	(15 090)	59 779	44 689
XIV. Финансови приходи		40	-	40	-	40
XV. Финансови разходи		-	215	(215)	-	(215)
Резултат от стопанската дейност	71	267 980	283 245	(15 265)	59 779	44 514
XVI. Разходи за подобряване на условията в МИНЛС		-	1 550	(1 550)	-	(1 550)
XVII. Издръжка на Главно управление		-	16 412	(16 412)	-	(16 412)
ОБЩО ПРОДЪЛЖАВАЩИ ДЕЙНОСТИ	71	267 980	301 207	(33 227)	59 779	26 552
Б. Преустановени дейности						
ОБЩО ПРЕУСТАНОВЕНИ ДЕЙНОСТИ		-	-	-	-	-
ВСИЧКО	71	267 980	301 207	(33 227)	59 779	26 552



СПРАВКА

за извършени разходи за подобряване на условията в МИНЛС
за периода 01.01.2013 - 30.06.2013 в ДП "ФЗД" - Поделение Пазарджик

1. По сметкоплан

(лева)

Вид разход	Стойност	в т.ч. платени
Основни ремонти	27	27
Закупени дълготрайни активи	-	-
Предоставени материали и консумативи	-	-
Амортизации на активи обслужващи бюджета	1 346	-
Други разходи и услуги	177	177
Културно - спортни мероприятия	-	-
	1 550	204

2. По Закон за изпълнение на наказанията

(лева)

Вид разход	Стойност	в т.ч. платени
Изграждане и подобряване на битовите и производствените условия и за оборудване с охранителни и технически съоръжения;	204	204
Подобряване на медицинското обслужване;	-	-
Финансиране на изследователска и издателска дейност в областта на затворното дело;	-	-
Подготовка и професионална квалификация на лишените от свобода и на служителите;	-	-
Културна и спортна дейност;	-	-
Стимулиране на лишени от свобода и служители;	-	-
Стимулиране на граждани, оказали съдействие на местата за лишаване от свобода;	-	-
Финансиране на рискови мероприятия, свързани с производствената дейност;	-	-
Други разходи в областта на затворното дело	1 346	-
	1 550	204



Справка

за финансови резултати по дейности

за периода: 01.01.2013 - 30.06.2013

(лева)

ВИД ДЕЙНОСТ	Заети ЛС	Приходи	Разходи	Резултат от дейността	Неполаг. се част ФРЗ	Финансов резултат
А. Продължаващи дейности						
I. Промислена продукция						
Цех Шивашки		256	193	63	-	63
Цех Плетачен		1 162	633	529	-	529
Общо Промислена продукция		1 418	826	592	-	592
II. Селскостопанска продукция						
II.1. Животновъдство						
II.2. Растениевъдство		-	-	-	-	-
III. Продажби на стоки						
Стоки от лавка	2	199 978	195 104	4 874	903	5 777
Други стоки		-	-	-	-	-
Общо Продажби на стоки	2	199 978	195 104	4 874	903	5 777
IV. Предоставени услуги						
Отдаден затворнически труд	19	20 340	19 435	905	8 361	9 266
Общо Предоставени услуги	19	20 340	19 435	905	8 361	9 266
V. Продажба на дълготрайни активи		-	-	-	-	-
VI. Продажба на материали		77	17	60	-	60
VII. Финансирания през период		-	-	-	-	-
VIII. Други приходи						
Вторични суровини		12 940	-	12 940	-	12 940
Други		230	-	230	-	230
Общо други приходи		13 170	-	13 170	-	13 170
IX. Административни разходи на поделението		-	10 797	(10 797)	-	(10 797)
X. Приходи и разходи от оценки на селскостоп. прод.		-	-	-	-	-
XI. Разходи за обезценки на активи						
XII. Разходи по продажби		-	-	-	-	-
XIII. Разходи в производства под нормален капацитет						
Резултат от обичайната дейност	21	234 983	226 179	8 804	9 264	18 068
XIV. Финансови приходи		27	-	27	-	27
XV. Финансови разходи		-	126	(126)	-	(126)
Резултат от стопанската дейност	21	235 010	226 305	8 705	9 264	17 969
XVI. Разходи за подобряване на условията в МИНЛС		-	21 521	(21 521)	-	(21 521)
XVII. Издръжка на Главно управление		-	11 739	(11 739)	-	(11 739)
ОБЩО ПРОДЪЛЖАВАЩИ ДЕЙНОСТИ	21	235 010	259 565	(24 555)	9 264	(15 291)
Б. Преустановени дейности						
ОБЩО ПРЕУСТАНОВЕНИ ДЕЙНОСТИ		-	-	-	-	-
ВСИЧКО	21	235 010	259 565	(24 555)	9 264	(15 291)



СПРАВКА

за извършени разходи за подобряване на условията в МИНЛС
за периода 01.01.2013 - 30.06.2013 в ДП "ФЗД" - Поделение Плевен

1. По сметкоплан


(лева)

Вид разход	Стойност	в т.ч. платени
Основни ремонти	4 155	4 155
Закупени дълготрайни активи	-	-
Предоставени материали и консумативи	2 867	2 867
Амортизации на активи обслужващи бюджета	2 970	-
Други разходи и услуги	11 529	11 529
Културно - спортни мероприятия	-	-
	21 521	18 551

2. По Закон за изпълнение на наказанията

(лева)

Вид разход	Стойност	в т.ч. платени
Изграждане и подобряване на битовите и производствените условия и за оборудване с охранителни и технически съоръжения;	16 626	16 626
Подобряване на медицинското обслужване;	-	-
Финансиране на изследователска и издателска дейност в областта на затворното дело;	-	-
Подготовка и професионална квалификация на лишените от свобода и на служителите;	-	-
Културна и спортна дейност;	1 925	1 925
Стимулиране на лишени от свобода и служители;	-	-
Стимулиране на граждани, оказали съдействие на местата за лишаване от свобода;	-	-
Финансиране на рискови мероприятия, свързани с производствената дейност;	-	-
Други разходи в областта на затворното дело	2 970	-
	21 521	18 551




Справка

за финансови резултати по дейности

за периода: 01.01.2013 - 30.06.2013

(лева)

ВИД ДЕЙНОСТ	Заети ЛС	Приходи	Разходи	Резултат от дейността	Неполаг. се част ФРЗ	Финансов резултат
А. Продължаващи дейности						
I. Промислена продукция						
Цех Гатер	7	45 420	43 734	1 686	3 092	4 778
Обособено звено	9	28 438	50 051	(21 613)	5 083	(16 530)
Общо Промислена продукция	16	73 858	93 785	(19 927)	8 175	(11 752)
II. Селскостопанска продукция						
II.1. Животновъдство						
Говедовъдство	6	1 621	1 556	65	3 189	3 254
Овцевъдство	6	9 650	8 801	849	2 614	3 463
Козевъдство	1	-	-	-	687	687
Мандра	2	57 717	55 036	2 681	1 138	3 819
II.2. Растениевъдство						
Общо Селскостопанска продукция	15	68 988	65 393	3 595	7 628	11 223
III. Продажби на стоки						
Стоки от лавка	3	232 851	223 219	9 632	2 114	11 746
Други стоки		-	-	-	-	-
Общо Продажби на стоки	3	232 851	223 219	9 632	2 114	11 746
IV. Предоставени услуги						
Отдаден затворнически труд	68	78 034	72 038	5 996	29 636	35 632
Изработка по договори на ишлеме	74	53 956	52 252	1 704	30 193	31 897
Транспортни услуги	1	632	496	136	753	889
Други услуги		44 319	28 205	16 114	-	16 114
Общо Предоставени услуги	143	176 941	152 991	23 950	60 582	84 532
V. Продажба на дълготрайни активи		4 430	3 115	1 315	-	1 315
VI. Продажба на материали		268	170	98	-	98
VII. Финансирания през период		1 661	-	1 661	-	1 661
VIII. Други приходи						
Иззети предмети		20	-	20	-	20
Вторични суровини		3 474	-	3 474	-	3 474
Други		1 025	271	754	-	754
Общо други приходи		4 519	271	4 248	-	4 248
IX. Административни разходи на поделението		-	29 538	(29 538)	-	(29 538)
X. Приходи и разходи от оценки на селскостоп. прод.		-	-	-	-	-
XI. Разходи за обезценки на активи						
Събрани вземания, обезценени в предходен период		-	(5 146)	5 146	-	5 146
Обезценка на биологични активи		-	5 055	(5 055)	-	(5 055)
Общо обезценки на активи		-	(91)	91	-	91
XII. Разходи по продажби		-	-	-	-	-
XIII. Разходи в производства под нормален капацитет						
Други дейности - Пловдив		-	4 618	(4 618)	918	(3 700)
Резултат от обичайната дейност	177	563 516	573 009	(9 493)	79 417	69 924
XIV. Финансови приходи		40	-	40	-	40
XV. Финансови разходи		-	140	(140)	-	(140)
Резултат от стопанската дейност	177	563 556	573 149	(9 593)	79 417	69 824
XVI. Разходи за подобряване на условията в МИНЛС		-	3 260	(3 260)	-	(3 260)
XVII. Издръжка на Главно управление		-	32 148	(32 148)	-	(32 148)
ОБЩО ПРОДЪЛЖАВАЩИ ДЕЙНОСТИ	177	563 556	608 557	(45 001)	79 417	34 416
Б. Преустановени дейности						
ОБЩО ПРЕУСТАНОВЕНИ ДЕЙНОСТИ		-	-	-	-	-
ВСИЧКО	177	563 556	608 557	(45 001)	79 417	34 416



СПРАВКА

за извършени разходи за подобряване на условията в МИНЛС
за периода 01.01.2013 - 30.06.2013 в ДП "ФЗД" - Поделение Пловдив

1. По сметкоплан

(лева)

Вид разход	Стойност	в т.ч. платени
Основни ремонти	-	-
Закупени дълготрайни активи	-	-
Предоставени материали и консумативи	3 260	3 260
Амортизации на активи обслужващи бюджета	-	-
Други разходи и услуги	-	-
Културно - спортни мероприятия	-	-
	3 260	3 260

2. По Закон за изпълнение на наказанията

(лева)

Вид разход	Стойност	в т.ч. платени
Изграждане и подобряване на битовите и производствените условия и за оборудване с охранителни и технически съоръжения;	3 260	3 260
Подобряване на медицинското обслужване;	-	-
Финансиране на изследователска и издателска дейност в областта на затворното дело;	-	-
Подготовка и професионална квалификация на лишените от свобода и на служителите;	-	-
Културна и спортна дейност;	-	-
Стимулиране на лишени от свобода и служители;	-	-
Стимулиране на граждани, оказали съдействие на местата за лишаване от свобода;	-	-
Финансиране на рискови мероприятия, свързани с производствената дейност;	-	-
Други разходи в областта на затворното дело	-	-
	3 260	3 260



Справка
за финансови резултати по дейности
за периода: 01.01.2013 - 30.06.2013

(лева)

ВИД ДЕЙНОСТ	Заети ЛС	Приходи	Разходи	Резултат от дейността	Неполаг. се част ФРЗ	Финансов резултат
А. Продължаващи дейности						
I. Промислена продукция						
Цех Шивашки	9	64 667	73 292	(8 625)	5 355	(3 270)
Общо Промислена продукция	9	64 667	73 292	(8 625)	5 355	(3 270)
II. Селскостопанска продукция						
II.1.Животновъдство						
II.2.Растениевъдство		-	-	-	-	-
III.Продажби на стоки						
Стоки от лавка	1	105 713	104 228	1 485	1 108	2 593
Други стоки	1	16 204	16 188	16	908	924
Общо Продажби на стоки	2	121 917	120 416	1 501	2 016	3 517
IV.Предоставени услуги						
Изработка по договори на излеме	22	66 176	60 155	6 021	19 201	25 222
Общо Предоставени услуги	22	66 176	60 155	6 021	19 201	25 222
V.Продажба на дълготрайни активи		-	-	-	-	-
VI.Продажба на материали		-	-	-	-	-
VII.Финансирания през период		-	-	-	-	-
VIII.Други приходи						
Иззети предмети		3 017	-	3 017	-	3 017
Други		18	-	18	-	18
Общо други приходи		3 035	-	3 035	-	3 035
IX.Административни разходи на поделението		-	12 051	(12 051)	-	(12 051)
X.Приходи и разходи от оценки на селскостоп. прод.		-	-	-	-	-
XI.Разходи за обезценки на активи						
XII.Разходи по продажби		-	230	(230)	-	(230)
XIII.Разходи в производства под нормален капацитет						
Резултат от обичайната дейност	33	255 795	266 144	(10 349)	26 572	16 223
XIV.Финансови приходи		19	-	19	-	19
XV.Финансови разходи		-	158	(158)	-	(158)
Резултат от стопанската дейност	33	255 814	266 302	(10 488)	26 572	16 084
XVI.Разходи за подобряване на условията в МИНЛС		-	3 822	(3 822)	-	(3 822)
XVII.Издръжка на Главно управление		-	14 119	(14 119)	-	(14 119)
ОБЩО ПРОДЪЛЖАВАЩИ ДЕЙНОСТИ	33	255 814	284 243	(28 429)	26 572	(1 857)
Б. Преустановени дейности						
ОБЩО ПРЕУСТАНОВЕНИ ДЕЙНОСТИ		-	-	-	-	-
ВСИЧКО	33	255 814	284 243	(28 429)	26 572	(1 857)



СПРАВКА

за извършени разходи за подобряване на условията в МИНЛС
за периода 01.01.2013 - 30.06.2013 в ДП "ФЗД" - Поделение Сливен

1. По сметкоплан

(лева)

Вид разход	Стойност	в т.ч. платени
Основни ремонти	-	-
Закупени дълготрайни активи	-	-
Предоставени материали и консумативи	-	-
Амортизации на активи обслужващи бюджета	3 822	-
Други разходи и услуги	-	-
Културно - спортни мероприятия	-	-
	3 822	-

2. По Закон за изпълнение на наказанията

(лева)

Вид разход	Стойност	в т.ч. платени
Изграждане и подобряване на битовите и производствените условия и за оборудване с охранителни и технически съоръжения;	-	-
Подобряване на медицинското обслужване;	-	-
Финансиране на изследователска и издателска дейност в областта на затворното дело;	-	-
Подготовка и професионална квалификация на лишените от свобода и на служителите;	-	-
Културна и спортна дейност;	-	-
Стимулиране на лишени от свобода и служители;	-	-
Стимулиране на граждани, оказали съдействие на местата за лишаване от свобода;	-	-
Финансиране на рискови мероприятия, свързани с производствената дейност;	-	-
Други разходи в областта на затворното дело	3 822	-
	3 822	-



Справка

за финансови резултати по дейности

за периода: 01.01.2013 - 30.06.2013

(лева)

ВИД ДЕЙНОСТ	Заети ЛС	Приходи	Разходи	Резултат от дейността	Неполаг. се част ФРЗ	Финансов резултат
A. Продължаващи дейности						
I. Промислена продукция						
Цех Механичен	7	20 110	19 493	617	1 118	1 735
Цех Мебелен		-	1 808	(1 808)	-	(1 808)
Цех Дограма		-	4 938	(4 938)	-	(4 938)
Общо Промислена продукция	7	20 110	26 239	(6 129)	1 118	(5 011)
II. Селскостопанска продукция						
II.1. Животновъдство						
Рибовъдство		3 222	3 453	(231)	-	(231)
Пчеларство		-	619	(619)	-	(619)
II.2. Растениевъдство		-	-	-	-	-
Общо Селскостопанска продукция		3 222	4 072	(850)	-	(850)
III. Продажби на стоки						
Стоки от лавка	8	705 807	692 706	13 101	4 398	17 499
Други стоки		-	-	-	-	-
Общо Продажби на стоки	8	705 807	692 706	13 101	4 398	17 499
IV. Предоставени услуги						
Отдаден затворнически труд	192	88 980	79 070	9 910	29 824	39 734
Изработка по договори на изплате	38	17 465	18 051	(586)	7 096	6 510
Други услуги	58	7 517	2 204	5 313	10 744	16 057
Общо Предоставени услуги	288	113 962	99 325	14 637	47 664	62 301
V. Продажба на дълготрайни активи		-	-	-	-	-
VI. Продажба на материали		-	-	-	-	-
VII. Финансирания през период		-	-	-	-	-
VIII. Други приходи		-	-	-	-	-
Щети и неустойки		676	-	676	-	676
Други		3 180	-	3 180	-	3 180
Общо други приходи		3 856	-	3 856	-	3 856
IX. Административни разходи на поделениято		-	41 268	(41 268)	-	(41 268)
X. Приходи и разходи от оценки на селскостоп. прод.		-	-	-	-	-
XI. Разходи за обезценки на активи		-	-	-	-	-
XII. Разходи по продажби		-	-	-	-	-
XIII. Разходи в производства под нормален капацитет		-	-	-	-	-
Резултат от обичайната дейност	303	846 957	863 610	(16 653)	53 180	36 527
XIV. Финансови приходи		72	-	72	-	72
XV. Финансови разходи		-	234	(234)	-	(234)
Резултат от стопанската дейност	303	847 029	863 844	(16 815)	53 180	36 365
XVI. Разходи за подобряване на условията в МИНЛС		-	5 478	(5 478)	-	(5 478)
XVII. Издръжка на Главно управление		-	45 007	(45 007)	-	(45 007)
ОБЩО ПРОДЪЛЖАВАЩИ ДЕЙНОСТИ	303	847 029	914 329	(67 300)	53 180	(14 120)
Б. Преустановени дейности						
ОБЩО ПРЕУСТАНОВЕНИ ДЕЙНОСТИ		-	-	-	-	-
ВСИЧКО	303	847 029	914 329	(67 300)	53 180	(14 120)



СПРАВКА

за извършени разходи за подобряване на условията в МИНЛС
за периода 01.01.2013 - 30.06.2013 в ДП "ФЗД" - Поделение София

1. По сметкоплан


(лева)

Вид разход	Стойност	в т.ч. платени
Основни ремонти	-	-
Закупени дълготрайни активи	-	-
Предоставени материали и консумативи	3 716	3 716
Амортизации на активи обслужващи бюджета	146	-
Други разходи и услуги	1 616	1 616
Културно - спортни мероприятия	-	-
	5 478	5 332

2. По Закон за изпълнение на наказанията

(лева)

Вид разход	Стойност	в т.ч. платени
Изграждане и подобряване на битовите и производствените условия и за оборудване с охранителни и технически съоръжения;	399	399
Подобряване на медицинското обслужване;	-	-
Финансиране на изследователска и издателска дейност в областта на затворното дело;	-	-
Подготовка и професионална квалификация на лишените от свобода и на служителите;	-	-
Културна и спортна дейност;	-	-
Стимулиране на лишени от свобода и служители;	-	-
Стимулиране на граждани, оказали съдействие на местата за лишаване от свобода;	-	-
Финансиране на рискови мероприятия, свързани с производствената дейност;	-	-
Други разходи в областта на затворното дело	5 079	4 933
	5 478	5 332



Справка

за финансови резултати по дейности

за периода: 01.01.2013 - 30.06.2013

ВИД ДЕЙНОСТ	Заети ЛС	Приходи	Разходи	Резултат от дейността	(лева)	
					Неполаг. се част ФРЗ	Финансов резултат
А. Продължаващи дейности						
I. Промислена продукция						
Цех Мебелен	37	148 211	125 007	23 204	39 091	62 295
Цех КЦ "Стомана"		10 079	14 237	(4 158)	245	(3 913)
Общо Промислена продукция	37	158 290	139 244	19 046	39 336	58 382
II. Селскостопанска продукция						
II.1. Животновъдство						
II.2. Растениевъдство		-	-	-	-	-
III. Продажби на стоки						
Стоки от лавка	3	232 235	225 516	6 719	3 289	10 008
Други стоки	2	11 361	14 898	(3 537)	2 181	(1 356)
Общо Продажби на стоки	5	243 596	240 414	3 182	5 470	8 652
IV. Предоставени услуги						
Отдаден затворнически труд	56	142 959	115 998	26 961	56 794	83 755
Транспортни услуги	2	1 420	10 577	(9 157)	1 015	(8 142)
Други услуги		1 277	1 277	-	-	-
Общо Предоставени услуги	58	145 656	127 852	17 804	57 809	75 613
V. Продажба на дълготрайни активи		1 850	-	1 850	-	1 850
VI. Продажба на материали		2 442	763	1 679	-	1 679
VII. Финансирания през период		-	-	-	-	-
VIII. Други приходи						
Иззети предмети		60	-	60	-	60
Други		665	-	665	-	665
Общо други приходи		725	-	725	-	725
IX. Административни разходи на поделениято		-	36 720	(36 720)	-	(36 720)
X. Приходи и разходи от оценки на селскостоп. прод.		-	-	-	-	-
XI. Разходи за обезценки на активи						
XII. Разходи по продажби		-	-	-	-	-
XIII. Разходи в производства под нормален капацитет						
Други дейности - Стара Загора		-	1 960	(1 960)	-	(1 960)
Цех КЦ "Стомана" - Стара Загора		-	20 038	(20 038)	-	(20 038)
Резултат от обичайната дейност	100	552 559	566 991	(14 432)	102 615	88 183
XIV. Финансови приходи		14	-	14	-	14
XV. Финансови разходи		-	470	(470)	-	(470)
Резултат от стопанската дейност	100	552 573	567 461	(14 888)	102 615	87 727
XVI. Разходи за подобряване на условията в МИНЛС		-	20 069	(20 069)	-	(20 069)
XVII. Издръжка на Главно управление		-	32 759	(32 759)	-	(32 759)
ОБЩО ПРОДЪЛЖАВАЩИ ДЕЙНОСТИ	100	552 573	620 289	(67 716)	102 615	34 899
Б. Преустановени дейности						
ОБЩО ПРЕУСТАНОВЕНИ ДЕЙНОСТИ		-	-	-	-	-
ВСИЧКО	100	552 573	620 289	(67 716)	102 615	34 899



СПРАВКА

за извършени разходи за подобряване на условията в МИНЛС
за периода 01.01.2013 - 30.06.2013 в ДП "ФЗД" - Поделение Стара Загора

1. По сметкоплан

(лева)

Вид разход	Стойност	в т.ч. платени
Основни ремонти	-	-
Закупени дълготрайни активи	-	-
Предоставени материали и консумативи	6 265	6 265
Амортизации на активи обслужващи бюджета	1 691	-
Други разходи и услуги	12 113	12 113
Културно - спортни мероприятия	-	-
	20 069	18 378

2. По Закон за изпълнение на наказанията

(лева)

Вид разход	Стойност	в т.ч. платени
Изграждане и подобряване на битовите и производствените условия и за оборудване с охранителни и технически съоръжения;	18 378	18 378
Подобряване на медицинското обслужване;	-	-
Финансиране на изследователска и издателска дейност в областта на затворното дело;	-	-
Подготовка и професионална квалификация на лишените от свобода и на служителите;	-	-
Културна и спортна дейност;	-	-
Стимулиране на лишени от свобода и служители;	-	-
Стимулиране на граждани, оказали съдействие на местата за лишаване от свобода;	-	-
Финансиране на рискови мероприятия, свързани с производствената дейност;	-	-
Други разходи в областта на затворното дело	1 691	-
	20 069	18 378

